


ANEXO 1 - ANÁLISE DE FUNDOS DE INVESTIMENTO - SIMPLIFICADO
(A ser anexado ao termo de credenciamento da instituição e atualizado quando da alocação)

Nome Fundo	BB PREVIDENCIÁRIO RENDA FIXA IRF-M1 TÍTULOS PÚBLICOS FUNDO DE INVESTIMENTO EM COTAS DE FUNDOS DE INVESTIMENTO			CNPJ	11.328.882/0001-35
Administrador	BB DTVM S.A	Nº Termo	002/2018	CNPJ	30.822.936/0001-69
Gestor	BB DTVM S.A	Nº Termo	002/2018	CNPJ	30.822.936/0001-69
Custodiante	Banco do Brasil S.A			CNPJ	00.000.000/0001-91

Classificação do Fundo Resolução CMN 3.922:		FI 100% títulos TN - Art. 7º, I, b			
FI 100% títulos do TN		FI Ações referenciados			
FI Renda Fixa/Referenciados		FI de Índices Referenciados em Ações			
FI de Índices Referenciados em Renda Fixa		FI em Ações			
FI de Renda Fixa		FI Multimercado			
FI de Índices Referenciados em Renda Fixa		FI em Participações			
FI em Direitos Creditórios		FI Imobiliário			
FI Renda Fixa "Crédito Privado"		Outros Ativos:			

Identificação dos documentos analisados referentes ao Fundo:	Data do Documento	Página na Internet em que o documento foi consultado ou disponibilizado pela instituição
1. Questionário Padrão Due Diligence para Fundo de Investimento – Seção 2 da ANBIMA	29/06/2018	www.bbdtvm.com.br
2. Regulamento	23/05/2016	www.bbdtvm.com.br
3. Lâmina de Informações essenciais	jun-18	www.bbdtvm.com.br
4. Formulário de informações complementares	jun-18	www.bbdtvm.com.br
5. Perfil Mensal	jun-18	www.bbdtvm.com.br
6. Demonstração de Desempenho	jun-18	www.bbdtvm.com.br
7. Relatórios de Rating	NA	NA
8. Demonstrações Contábeis	Dezembro	www.bbdtvm.com.br

Resumo das informações do Fundo de Investimento			
Data de Constituição:	02/12/2009	Data de início atividades:	08/12/2009
Política de investimentos do Fundo: (Levantar os principais pontos da política de investimento, incluindo as possibilidades de aplicação, vedações impostas, entre outros fatores determinantes. A análise deve ter como foco o índice de referência adotado no fundo e no objetivo proposto por ele.)	Índice de referência/objetivo de rentabilidade:	IRF-M 1	
	O fundo busca retorno compatível com o do sub-índice IRFM-1. Para isso, aplica seus recursos em fundos que apliquem exclusivamente em títulos públicos federais, devendo, ainda, manter 80% de sua carteira em ativos cuja rentabilidade esteja atrelada à variação da taxa de juros doméstica e/ou índices de preços.		
Público-alvo:	O fundo destina-se a receber recursos dos Regimes Próprios de Previdência Social Instituídos pela União, pelos Estados, pelo Distrito Federal ou por Municípios, sejam eles aplicados pelos Regimes Próprios ou pela União, pelos Governos Estaduais, pelo Distrito Federal ou por Prefeituras, e EFPCs - Entidades Fechadas de Previdência Complementar, de Fundos de Investimento e de Fundos de Investimento em Cotas de Fundos de Investimento exclusivos das EFPC.		
Condições de investimento (prazos/ condições para resgate)	Prazo Duração do Fundo	Indeterminado	
	Prazo de carência (dias)	Não há	
	Prazo para conversão de cotas aplicação (dias)	D+0	
	Prazo para conversão de cotas resgate (dias)	D+0	
	Prazo para pagamento dos resgates (dias)	D+0	
	Prazo Total (dias)	D+0	
Condições de Investimento (Taxas)	Taxa de entrada (%)	Não há	
	Taxa de saída (%)	Não há	
	Taxa de administração (%)	0,10% a.a.	
	Taxa de administração máxima (%)	0,30% a.a.	
Taxa de Performance			
	Índice de referência	Frequência	Linha-d'água
	NA	NA	NA
Alterações relativas ao Admin/Gestor do fundo:	NA		
Consultas a fatos relevantes divulgados:	NA		
Análise da aderência do fundo ao perfil da carteira do RPPS e à Política de Investimentos:			
Principais riscos associados ao Fundo:	Risco de Taxa de Juros; Risco Proveniente do uso de Derivativos; Risco de Descasamento em relação ao Benchmark		



Histórico de Rentabilidade do Fundo:

Ano	Nº de Cotistas	Patrimônio Líquido (R\$)	Valor da Cota do Fundo (R\$)	Rentabilidade (%)	Variação % do índice de referência	Contribuição em relação ao índice de referência ou desempenho do fundo como % do índice de referência
jun/18	1.252	R\$ 11.461.270.746,53	2,385	0,50%	0,55%	91,70%
2017	1.226	R\$ 12.272.521.315,53	2,317	10,86%	11,12%	97,69%
2016	1.183	R\$ 9.911.816.256,66	2,090	14,48%	14,72%	98,40%
2015	1.165	R\$ 7.689.964.924,10	1,825	12,58%	13,01%	96,72%
2014	1.135	R\$ 8.165.470.298,87	1,621	10,22%	10,58%	96,64%

Análise conclusiva e comparativa com outros fundos: Resultado da análise da situação financeira do fundo (histórico, patrimônio, rentabilidade, índice de referência).

De acordo com P.I do Instituto e Portaria MPS 519/2011.

Análise da Carteira do Fundo de Investimento

Composição da carteira (atual)	Espécie de ativo		% do PL
		Op. Compromissada Over	
BB IRF-M 1 FI RENDA FIXA		LTN	28,43%
		LFT	4,42%
		---	---
		---	---
		---	---

Caso o Fundo aplique em cotas de outros Fundos de Investimento	CNPJ desse(s) Fundo(s)	Classificação Resolução CMN	% do PL
	11.839.250/0001-36	---	100,00%
	---	---	
	---	---	
	---	---	

Maiores emissores de títulos de crédito privado em estoque do Fundo	Emissor (CPF/CNPJ)	Tipo de Emissor	% do PL
	---	---	---
	---	---	
	---	---	
	---	---	

Carteira do Fundo é aderente à Política de Investimentos estabelecida em seu regulamento e com a classificação na Resolução CMN

De acordo com P.I do Instituto e Portaria MPS 519/2011.

Prazo médio da carteira de títulos do Fundo (em meses (30) dias) NA

Compatibilidade do Fundo com as obrigações presentes e futuras do RPPS




Nota de Risco de Crédito	Agência de risco	Nota
	NA	NA

Comentários Adicionais (Existem fatos relevantes, processos judiciais ou cenários micro ou macroeconômicos que possam vir a afetar o desempenho do fundo? Existe algum risco eminente na qual pode mudar a perspectiva da análise feito aqui?)

APROVADO

Declaro que tenho conhecimento dos aspectos que caracterizam este Fundo de Investimento, em relação ao conteúdo de seu Regulamento e de fatos relevantes que possam contribuir para seu desempenho, além de sua compatibilidade ao perfil da carteira e à Política de Investimentos do RPPS.

Data: Guaçuí-ES, 15 de agosto de 2018

Responsáveis pela Análise:	Cargo	CPF	Assinatura
Celma Aparecida G. M. Gomes	Presidente Executiva	848.070.757-72	
Wagner Medeiros de Souza	Sup. Adm. Fin. Contábil	086.196.007-61	
Roberto Cristóvão Oliveira	Presidente do Comitê de Investimentos	688.002.907-87	
Luiz Cláudio A. de Almeida	Membro do Comitê de Investimentos	472.012.076-87	