

# **AVALIAÇÃO ATUARIAL**



**- GUAÇUÍ/ES -**  
**- 2010 -**

**FAPSPMG**

**FUNDO DE APOSENTADORIA E  
PENSÃO DOS SERVIDORES PÚBLICOS  
DE**

**GUAÇUÍ – ES**

**Avaliação Atuarial  
05/05/2010**

Ordem	Histórico	Página
1	Fundamentos Legais	5
2	Definições	6
3	Benefícios do Plano	6 a 8
	- Aposentadoria Voluntária por Tempo de Contribuição e Idade	6 a 7
	- Aposentadoria por Invalidez	7
	- Aposentadoria Compulsória	7
	- Pensão por Morte	7
	- Salário-Maternidade	7
	- Auxílio-Reclusão	8
	- Auxílio-Doença	8
	- Salário- Família	8
4	Bases Técnicas	8 a 15
	- Tábuas Biométricas	8
	- Expectativa de Reposição de Servidores Ativos	8
	- Composição Familiar	9
	- Taxa de Juros Real	9
	- Taxa de Crescimento do Salário por Mérito	9
	- Projeção de Crescimento Real do Salário por Produtividade	9
	- Projeção de Crescimento Real dos Benefícios do Plano	9
	- Fator de Determinação do Valor Real, ao longo do Tempo, dos Salários	9
	- Fator de Determinação do Valor Real, ao longo do Tempo, dos Benefícios	9
	- Modalidade dos benefícios assegurados pelo FAPSPMG	9
	- Regimes Financeiros e Métodos de financiamento por benefício assegurado pelo FAPSPMG	9 a 10
	- Metodologia de cálculo para cada benefício assegurado pelo FAPSPMG	10 a 13
	- Metodologia de cálculo da compensação previdenciária a receber e a pagar	13
	- Parâmetros da Segregação da Massa	13
	- Sobrecarga Administrativa	13
	- Geração Atual	13
	- Geração Futura	13
	- Hipóteses Atuariais	13
	- Nota Técnica Atuarial	14
	- Parecer Atuarial	14
	- Plano de Custeio	14
	- Tábuas Biométricas	14
	- Valor Atual das Contribuições Futuras	14
	- Valor Atual dos Benefícios Futuros	14
	- Componentes das Reservas Matemáticas de Benefícios Concedidos	15
	- Componentes Reservas Matemáticas de Benefícios a Conceder	15



Ordem	Histórico	Página
5	Resultados	16 a 31
	- Legislação	17
	- Custos Normais	17 a 18
	- Demonstrativo das Reservas Matemáticas - Déficit	19
	- Demonstrativo das Reservas Matemáticas Geração Atual - Déficit	20
	- Demonstrativo das Reservas Matemáticas Geração Futura - Superávit	21
	- Análise das informações cadastrais	22 a 27
	- Custeio do Plano	27 a 29
	- Demonstrativo das Reservas Matemáticas - Déficit Zero	30
	- Demonstrativo do Plano de Equacionamento do Déficit	31
6	Compensação Financeira	32
7	Aplicações Financeiras	33
8	Cronograma de Concessão de Benefícios	34 a 35
9	Tempo de Serviço como Servidor	36
10	Idade do Servidor Ativo	37
11	Data Provável para Aposentadoria	40 a 51
12	Gráficos Analíticos	53 a 57
13	Reservas Individuais	59 a 74
14	DRAA	76 a 87
15	Receitas e Despesas Previdenciárias	89 a 90
16	Certificado e Nota Técnica Atuarial	92 a 98

**FAPSPMG**

**FUNDO DE APOSENTADORIA E  
PENSÃO DOS SERVIDORES PÚBLICOS  
DE**

**GUAÇUÍ – ES**

**Nota Técnica  
05/05/2010**

## NOTA TÉCNICA

Este estudo teve com fundamentos legais:

- a) A Lei nº 9.717, de 27/11/1998, que dispõe sobre as regras gerais para a organização e o funcionamento do Regime Próprio de Previdência Social dos Servidores Municipais;
- b) A Orientação Normativa nº 01, de 06/01/2004, que considera a Emenda Constitucional nº 41 e uniformiza procedimentos envolvendo aspectos referentes ao RPPS;
- c) A Emenda Constitucional nº 20, de 15/12/1999, que modifica o sistema de previdência social, e estabelece normas de transição;
- d) A Emenda Constitucional nº 41, de 19/12/2003, que modifica os art. 37, 40, 42, 48, 96, 149 e 201 da Constituição Federal, revoga o inciso IX do § 3º do art. 142 da Constituição Federal, e, dispositivos da Emenda Constitucional nº 20;
- e) Medida Provisória nº 167, de 19/02/2004, que dispõe sobre a aplicação de disposições da Emenda Constitucional nº 41, que altera dispositivos das Leis nºs 9.717, 9.783, 8.213, e 9.532;
- f) Lei nº 10.887, de 18/06/2004, que dispõe sobre a aplicação de disposições da Emenda Constitucional nº 41/2003, e altera dispositivos das Leis 9.717/1998, 8.213/1991, e 9.532/1997;
- g) Lei Nº 11.301, de 10/05/2006, referente às funções do magistério;
- h) Portaria nº 402, de 10 de dezembro de 2008, que disciplina os parâmetros e as diretrizes gerais para organização e funcionamento dos RPPS; e,
- i) Portaria nº 403, de 10 de dezembro de 2008, que dispõe sobre as normas aplicáveis às avaliações e reavaliações atuariais dos Regimes Próprios de Previdência Social – RPPS.
- j) A Orientação Normativa nº 02, de 31/03/2009, que dispõe sobre as regras gerais para o cumprimento da legislação previdenciária pública.
- k) Portaria nº 298, de 17/11/2009, que altera Portaria nº 402, de 10/12/2008.

## I) Definições:

### I.a) Regime Próprio de Previdência Social - RPPS

É o sistema de previdência, estabelecido no âmbito de cada ente federativo, que assegure, por lei, ao servidor titular de cargo efetivo, pelo menos os benefícios de aposentadoria e pensão por morte previstos no art. 40 da Constituição Federal.

### I.b) Ente Federativo

São Entes Federativos, a União, os Estados, o Distrito Federal e os Municípios.

### I.c) Cargo Efetivo

É o conjunto de atribuições, deveres e responsabilidades específicas previstas na estrutura organizacional dos entes federativos cometidas a um servidor aprovado por meio de concurso público de provas ou de provas e títulos.

## II) Benefícios do Plano:

Salvo disposição em contrário da Constituição Federal, da Emenda Constitucional nº 20, de 15 de dezembro de 1998, e da Emenda Constitucional nº 41, de 19 de dezembro de 2003, o regime próprio não poderá conceder benefícios distintos dos previstos no RGPS, ficando restrito aos seguintes:

### a) Aposentadoria Voluntária por Tempo de Contribuição e Idade.

O servidor fará jus à aposentadoria voluntária, considerando-se como proventos, a média aritmética simples das maiores remunerações ou subsídios, utilizados como base para as contribuições do servidor aos regimes de previdência a que esteve vinculado, correspondente a oitenta por cento de todo período contributivo desde a competência julho de 1994 ou desde a do início da contribuição, se posterior àquela competência, desde que preencha, cumulativamente, os seguintes requisitos:

- a) tempo mínimo de dez anos de efetivo exercício no serviço público;
- b) tempo mínimo de cinco anos de efetivo exercício no cargo efetivo em que se der a aposentadoria; e,
- c) sessenta anos de idade e trinta e cinco de tempo de contribuição, se homem, e cinquenta e cinco anos de idade e trinta de tempo de contribuição, se mulher.

O servidor fará jus à aposentadoria voluntária por idade, com proventos proporcionais ao tempo de contribuição, calculados conforme parágrafo anterior, desde que preencha, cumulativamente, os seguintes requisitos:

- I) Tempo mínimo de dez anos de efetivo exercício no serviço público;
- II) Tempo mínimo de cinco anos de efetivo exercício no cargo efetivo em que se dará a aposentadoria; e,
- III) Sessenta e cinco anos de idade, se homem, e sessenta anos de idade, se mulher.



O professor que comprove, exclusivamente, tempo de efetivo exercício das funções de magistério na educação infantil e no ensino fundamental e médio, quando da aposentadoria, terá os requisitos de idade e de tempo de contribuição reduzidos em cinco anos.

Considera-se como tempo de efetivo exercício na função de magistério a atividade docente de professor exercida exclusivamente em sala de aula, vedada a contagem de tempo relativo a qualquer outra atividade docente.

Ao servidor que tenha ingressado no serviço público até 16 de dezembro de 1998, é facultado aposentar-se pelas regras de transição prevista na Orientação Normativa SPS nº 03, de 12 de agosto de 2004, art. 55.

b) Aposentadoria por Invalidez.

O servidor será aposentado por invalidez permanente, com proventos proporcionais ao tempo de contribuição, exceto se decorrente de acidente em serviço, moléstia profissional ou doença grave, contagiosa ou incurável, hipóteses em que os proventos serão integrais.

A aposentadoria por invalidez será devida a partir da incapacidade total e definitiva para o exercício do cargo, conforme data definida em laudo médico-pericial.

O pagamento do benefício de aposentadoria por invalidez decorrente de doença mental somente será feito ao curador do segurado, condicionado a apresentação do termo de curatela, ainda que provisório.

O aposentado que voltar a exercer a atividade de trabalho terá a aposentadoria por invalidez permanente cessada a partir da data de retorno.

c) Aposentadoria Compulsória.

O servidor, homem ou mulher, será aposentado compulsoriamente aos setenta anos de idade, com proventos proporcionais ao tempo de contribuição.

Quanto à concessão da aposentadoria compulsória, é vedada:

I – a concessão em idade distinta daquela definida no acima.

II – a fixação de limites mínimos de proventos em valor superior à menor remuneração paga pelo ente federativo; e

III – concessão de proventos em valor inferior ao salário-mínimo.

d) Pensão por Morte.

A pensão por morte será conferida ao conjunto dos dependentes do segurado, quando do seu falecimento, em valor correspondente à totalidade dos proventos percebidos pelo aposentado ou pelo servidor no cargo efetivo na data anterior à do óbito, até o limite máximo estabelecido para os benefícios do RGPS, acrescida de setenta por cento da parcela excedente a esse limite.

e) Salário-Maternidade

Benefício concedido à servidora participante pelo período de 4 meses, comprovado sua licença por atestado médico.





f) **Auxílio-Reclusão**

Fará jus ao auxílio-reclusão o dependente do servidor recolhido à prisão que percebia remuneração igual ou inferior a R\$ 798,30 (setecentos e noventa e oito reais e trinta centavos).

g) **Auxílio-Doença**

Benefício concedido ao servidor afastado das atividades com comprovação médica, após o 16º dia. Os benefícios de auxílio-doença de duração superior a dois anos serão enquadrados como aposentadoria por invalidez.

Obs.: Benefício não concedido pelo FAPSPMG.

h) **Salário-Família**

O valor do salário-família será de R\$ 27,24, por filho de 0 a 14 anos, ou inválido de qualquer idade, para quem ganhar até R\$ 531,12. Para o servidor que receber de R\$ 531,13 até R\$ 798,30, o valor do salário-família por filho de 0 a 14 anos, ou inválido de qualquer idade, será de R\$ 19,19.

**Reajuste dos Benefícios:** Os benefícios de aposentadoria e pensão serão reajustados para preservar-lhes, em caráter permanente, o valor real, na mesma data em que se der o reajuste dos benefícios do RGPS, de acordo com a variação do índice definido em lei pelo ente federativo.

Na ausência de definição do índice de reajustamento pelo ente, os benefícios serão corrigidos pelos mesmos índices aplicados aos benefícios do RGPS.

**2) Bases Técnicas**

**2.1 Tábuas Biométricas:**

- a) Tábua de Mortalidade de Válido (evento gerador morte): Tábua atual de mortalidade elaborada para ambos os sexos pelo IBGE.
- b) Tábua de Mortalidade de Válido (evento sobrevivência): Tábua atual de mortalidade elaborada para ambos os sexos pelo IBGE.
- c) Tábua de Mortalidade de Inválido: EIAPC.
- d) Tábua de Entrada em Invalidez: Álvaro Vindas.
- e) Tábua de Morbidez: Proporcional à Invalidez.
- f) Outras Tábuas utilizadas: IBGE.

**2.2 Expectativa de Reposição de Servidores Ativos:**

Utilizamos a hipótese de substituição do servidor ao se aposentar, por outro servidor, do mesmo sexo, com 25 anos de idade e salário médio do cargo por ele ocupado.

### 2.3 Composição Familiar:

Utilizamos os cadastros dos servidores e seus dependentes disponibilizados pelo FAPSPMG, com data base em abril de 2010.

2.4 Taxa de Juros Real: 6,00% a.a.

2.5 Taxa de Crescimento do Salário por Mérito: 1% a.a.

2.6 Projeção de Crescimento Real do Salário por Produtividade: 1% a.a.

2.7 Projeção de Crescimento Real dos Benefícios do Plano: 1% a.a.

2.8 Fator de Determinação do Valor Real ao Longo do Tempo dos Salários: 0,98

2.9 Fator de Determinação do Valor Real ao Longo do Tempo dos Benefícios: 0,98

### 3. Modalidade dos benefícios assegurados pelo FAPSPMG.

- a) Aposentadorias por Idade, Tempo de Contribuição e Compulsória;
- b) Aposentadoria por Invalidez;
- c) Pensão por Morte de Segurado Ativo;
- d) Pensão por Morte de Aposentado por Idade, Tempo de Contribuição e Compulsória;
- e) Pensão por Morte de Aposentado por Invalidez;
- f) Auxílio-doença; (Benefício não concedido pelo FAPSPMG).
- g) Salário-maternidade;
- h) Auxílio-reclusão; e,
- i) Salário-família.

### 4. Regimes Financeiros e Métodos de financiamento por benefício assegurado pelo FAPSPMG.

- a) Aposentadorias por Idade, Tempo de Contribuição e Compulsória: Regime Financeiro de Capitalização; Método IEN = Idade de Entrada Normal; Os benefícios são obtidos a partir da capitalização das contribuições efetuadas no período decorrido entre a data de ingresso do participante no plano e a data da sua aposentadoria.
- b) Aposentadoria por Invalidez: Regime de Capitais de Cobertura; No financiamento, o custo normal será igual ao valor presente dos benefícios cujos pagamentos se iniciarão no período seguinte à avaliação e o Passivo Atuarial será igual ao valor presente dos benefícios já em curso de pagamento.
- c) Pensão por Morte de Segurado Ativo; Regime de Capitais de Cobertura; No financiamento, o custo normal será igual ao valor presente dos benefícios cujos pagamentos se iniciarão no período seguinte à avaliação e o Passivo Atuarial será igual ao valor presente dos benefícios já em curso de pagamento.
- d) Pensão por Morte de Aposentado por Idade, Tempo de Contribuição e Compulsória: Regime de Capitais de Cobertura; No financiamento, o custo normal será igual ao valor presente dos benefícios cujos pagamentos se iniciarão no período seguinte à avaliação e o Passivo Atuarial será igual ao valor presente dos benefícios já em curso de pagamento.
- e) Pensão por Morte de Aposentado por Invalidez: Regime de Capitais de Cobertura; No financiamento, o custo normal será igual ao valor presente dos benefícios cujos pagamentos se iniciarão no período seguinte à avaliação e o Passivo Atuarial será igual ao valor presente dos benefícios já em curso de pagamento.

f) Auxílio-doença: Repartição simples. Os recursos a serem disponibilizados para o pagamento do benefício de auxílio-doença provêm de contribuições realizadas no exato valor dos benefícios imediatamente devidos. (Benefício não concedido pelo PAPSPMG).

g) Salário-maternidade: Repartição simples. Os recursos a serem disponibilizados para o pagamento do benefício de salário-maternidade provêm de contribuições realizadas no exato valor dos benefícios imediatamente devidos.

h) Auxílio-reclusão: Repartição simples. Os recursos a serem disponibilizados para o pagamento do benefício de auxílio-reclusão provêm de contribuições realizadas no exato valor dos benefícios imediatamente devidos.

i) Salário-família: Repartição simples. Os recursos a serem disponibilizados para o pagamento do benefício de auxílio-reclusão provêm de contribuições realizadas no exato valor dos benefícios imediatamente devidos.

5. Metodologia de cálculo para cada benefício assegurado pelo FAPSPMG e suas evoluções dos benefícios assegurados pelo FAPSPMG, contribuições e reservas de natureza atuarial.

5.1 Expressão de cálculo do Custo Anual para os Benefícios Futuros (Benefícios a Conceder e Benefícios Concedidos), no regime de Repartição Simples.

$$CN_p = B_p \times F_o \times FCB \times fb, \text{ onde:}$$

$CN_p$  = Custo Normal relativo ao participante  $p$ , calculado para cada benefício.

$B_p$  = Valor do Benefício mensal do participante  $p$ .

$F_o$  = Fator que reflete o custo esperado do benefício.

$FCB$  = Fator de capacidade do benefício.

$fb$  = Frequência de pagamento dos benefícios

5.2 Expressão de cálculo do Custo Anual para os Benefícios Futuros (Benefícios a Conceder e Benefícios Concedidos), no regime de Repartição de Capital de Cobertura.

a) Aposentadoria por Invalidez, com reversão em Pensão por Morte:

$$CN_p = B_p \times q_x^{\text{inv}} \times \ddot{a}_x^{(12)} \times FCB \times fb, \text{ onde:}$$

$CN_p$  = Custo Normal relativo ao participante  $p$ , calculado para cada benefício.

$B_p$  = Valor do Benefício mensal do participante  $p$ .

$q_x^{\text{inv}}$  = Probabilidade de um participante ativo de idade  $x$  se invalidar antes de completar a idade  $a+1$ .

$\ddot{a}_x^{(12)}$  = anuidade antecipada de um indivíduo de idade  $x$ .

$FCB$  = Fator de capacidade do benefício.

$fb$  = Frequência de pagamento dos benefícios

b) Pensão por Morte:

$$CN_p = B_p \times q_x^m \times \ddot{a}_b^{(12)} \times FCB \times fb, \text{ onde:}$$



$CN_p$  = Custo Normal relativo ao participante  $p$ , calculado para cada benefício.

$B_p$  = Valor do Benefício mensal do participante  $p$ .

$q_x^m$  = Probabilidade de um participante válido de idade  $x$  falecer antes de completar a idade  $x+1$ .

(12)

$\ddot{a}_b$  = anuidade antecipada dos beneficiários, calculada levando-se em conta a idade do cônjuge e dos filhos dependentes.

$FCB$  = Fator de capacidade do benefício.

$fb$  = Frequência de pagamento dos benefícios

5.3 Expressão de cálculo do Valor Atual dos Benefícios Futuros (Benefícios a Conceder e Benefícios Concedidos) no Regime de Capitalização.

$$VABF_p = \sum_{t=0}^{a-x} {}_t p_x^{aa} \times q_{x+t}^a \times B_p(t) \times \ddot{a}_{x+t}^{(12)} \times v \times FCB \times fb, \text{ onde:}$$

$VABF_p$  = Valor Atual dos Benefícios Futuros

${}_t p_x^{aa}$  = Probabilidade de um participante ativo de idade  $x$  atingir ativo a idade  $x+t$

$q_{x+t}^a$  = Probabilidade de um participante ativo com idade  $x$  se aposentar antes de completar a idade  $x+t$

$B_p$  = Valor do benefício mensal do participante  $p$  na data da avaliação

(12)

$\ddot{a}_{x+t}$  = anuidade antecipada de um indivíduo válido de idade  $x$ .

$v^t$  = fator anual de desconto financeiro

$FCB$  = Fator de capacidade do benefício.

$fb$  = Frequência de pagamento dos benefícios

5.4 Expressão de cálculo do Valor Atual das Contribuições Futuras do Ente Federativo (Benefícios a Conceder e Benefícios Concedidos).

$$VACF = \sum_{p=1}^z \sum_{t=0}^{a-x-1} {}_t p_x^{aa} \times CT_p(t) \times v^t \times fc, \text{ onde:}$$

$VACF$  = Valor Atual das Contribuições Futuras do Ente Federativo

${}_t p_x^{aa}$  = Probabilidade de um participante ativo de idade  $x$  atingir ativo a idade  $x+t$

$CT_p(t)$  = Total das contribuições do Ente Federativo

$v^t$  = Fator anual de desconto financeiro

$fc$  = Frequência de pagamento das contribuições

5.5 Expressão de cálculo do Valor Atual das Contribuições Futuras do Ativo, Aposentado e Pensionista (Benefícios a Conceder e Benefícios Concedidos).

$$VACF = \sum_{p=1}^z \sum_{t=0}^{a-x-1} {}_t p_x \times CT_p(t) \times v^t \times fc, \text{ onde:}$$

*VACF = Valor Atual das Contribuições Futuras do Ativo, Aposentado e Pensionista*

*{}\_t p\_x = Probabilidade de um participante ativo de idade x atingir ativo a idade x+t*

*CT\_p(t) = Total das contribuições do participante Ativo, Aposentado e Pensionista*

*v^t = Fator anual de desconto financeiro*

*fc = Frequência de pagamento das contribuições*

5.6 Expressão de cálculo do Valor Atual dos Salários Futuros.

$$VASF = \sum_{p=1}^z \sum_{t=0}^{a-x-1} {}_t p_x \times CS_p(t) \times v^t \times fc, \text{ onde:}$$

*VASF = Valor Atual dos Salários Futuros*

*z = Último registro de participante incluído na avaliação*

*p = Cada participante do plano incluído na avaliação*

*a = idade do participante na data da aposentadoria*

*x = idade do participante na data da avaliação*

*CS = Valor do Salário mensal do participante p na data da avaliação*

*v^t = Fator anual de desconto financeiro*

*fc = Frequência de pagamento das contribuições*

5.7 Expressão de cálculo e evolução das Reservas Matemáticas de Benefícios a Conceder e Concedidos;

a) Benefícios a Conceder:

$$RMBAC_x = RMBAC_{x-1} \times (I \times IND_{x-1}) + CN_x - B_x, \text{ onde:}$$

*RMBAC\_x = Reservas Matemáticas de Benefícios a Conceder no mês x*

*I = Taxa mensal de juros*

*IND\_{x-1} = 1 - Variação do indexador do plano no mês X-1*

*CN\_x = Custo Normal relativo ao mês x*

*B\_x = Valor dos Benefícios no mês x*

a) Benefícios Concedidos:

$$RMBC_x = RMBC_{x-1} \times (I \times IND_{x-1}) - B_x, \text{ onde:}$$

*RMBC\_x = Reservas Matemáticas de Benefícios Concedidos no mês x*

*I = Taxa mensal de juros, 6% a.a.*

*IND\_{x-1} = 1 - Variação do indexador do plano no mês X-1*

*B\_x = Valor dos Benefícios no mês x*

5.8 Expressão de cálculo da alíquota de contribuição, segregada por Ente Federativo, por Servidores Ativos, Aposentados e Pensionistas.

$$AC = \left( \sum_{p=1}^z CB_p \right) / CST \times 100$$

*AC = Alíquota contributiva*

*CB<sub>p</sub> = Custo do benefício para o participante p na data da avaliação*

*CST = Folha total de salários sobre a qual serão calculadas as contribuições da empresa.*

Contribuição de Ativos: 11,00%

Contribuição de aposentados e pensionistas: 11,00%, somente sobre a parcela de remuneração que exceder a R\$ 3.416,54.

Contribuição do Ente Federativo: diferença entre AC calculada anteriormente e as contribuições dos ativos, aposentados e pensionistas.

6. Metodologia de cálculo da Compensação Previdenciária a Receber e a Pagar.

Compensação Previdenciária estimada, Portaria nº 403, de 10/12/2008, artigo 11, §5º e §6º, e artigo 12:

Estimativa de ingresso do servidor no mercado de trabalho com idade de 25 anos.

Estimativa de compensação a receber de 20,09% do Valor Atual dos Benefícios Futuros (VABF), geração atual, porém foi utilizado o valor de 10% sobre o VABF, geração atual, conforme art. 11, §6º, que é de R\$ 6.187.478,80.

7. Parâmetros da Segregação da Massa, quando for o caso.

Parâmetros de Segregação da Massa não utilizados.

8) Sobrecarga Administrativa:

2 % do valor total da remuneração, proventos e pensões dos segurados vinculados ao regime próprio de previdência social.

9) Geração Atual:

Conjunto dos participantes e assistidos do Plano de Benefícios considerados na avaliação atuarial.

10) Geração Futura:

Conjunto projetado de participantes que deverão aderir ao Plano de Benefícios nos exercícios seguintes aos da avaliação atuarial.

11) Hipóteses Atuariais:

Premissas ou hipóteses biométricas, demográficas, econômicas e financeiras utilizadas pelo atuário na elaboração da avaliação atuarial do Plano de Benefícios, adequadas às características do conjunto de participantes e ao respectivo Regulamento.



**12) Nota Técnica Atuarial:**

Documento técnico elaborado por atuário contendo as expressões de cálculo das provisões, reservas e fundos de natureza atuarial, contribuições e metodologia de cálculo para apuração de perdas e ganhos atuariais, de acordo com as hipóteses biométricas, demográficas, financeiras e econômicas, modalidade dos benefícios constantes do Regulamento, métodos atuariais e metodologia de cálculo.

**13) Parecer Atuarial:**

Documento técnico elaborado por atuário no qual certifica o nível de reservas e situação financeiro-atuarial do plano em determinada data, expressa seus comentários técnicos a respeito dos métodos, hipóteses, dados e resultados obtidos na avaliação atuarial do Plano de Benefícios, faz recomendações e expressa conclusões sobre a situação do plano ou qualquer outro assunto inerente a sua competência.

**14) Plano de Custeio:**

Documento elaborado, com periodicidade mínima anual, pelo atuário responsável pelo acompanhamento do Plano de Benefícios, no qual é estabelecido o nível de contribuição necessário à constituição das suas reservas garantidoras de benefícios, fundos e provisões, e à cobertura das demais despesas, em conformidade com os critérios fixados pelo órgão regulador e fiscalizador.

**15) Tábuas Biométricas:**

Instrumentos estatísticos e demográficos utilizados pelos atuários para medir, em cada idade, as probabilidades dos eventos de morte, sobrevivência, morbidez e invalidez de determinado grupo de pessoas vinculadas a um Plano de Benefícios.

**16) Valor Atual das Contribuições Futuras:**

Expressão habitualmente utilizada para designar o valor atual do fluxo projetado das contribuições futuras que ingressarão no Plano de Benefícios, calculado atuarialmente, considerando as hipóteses biométricas e econômicas utilizadas, apurado na data da avaliação atuarial.

**17) Valor Atual dos Benefícios Futuros:**

Expressão habitualmente utilizada para designar o valor atual do fluxo projetado dos benefícios futuros a serem pagos aos participantes do Plano de Benefícios, calculado atuarialmente, considerando as hipóteses biométricas e econômicas utilizadas, apurado na data da avaliação atuarial.

18) Reserva Matemática de Benefícios Concedidos:

Consideramos, na análise, como Benefícios Concedidos, também aqueles a Conceder nos próximos 02 (dois anos).

Componentes das Reservas Matemáticas de Benefícios Concedidos.	
+	Valor Atual das Aposentadorias Programadas
+	Valor Atual das Aposentadorias por Invalidez
+	Valor Atual da Pensão por Morte de Ativo
+	Valor Atual da Pensão por Morte de Aposentado
+	Valor Atual da Pensão por Morte de Inválido
+	Valor Atual do Benefício de Auxílio-Doença
+	Valor Atual do Benefício de Salário Maternidade
+	Valor Atual do Benefício de Salário Família
-	Valor Atual das Contribuições sobre os Ativos
-	Valor Atual das Contribuições sobre Aposentadorias Programadas
-	Valor Atual das Contribuições sobre as Aposentadorias por Invalidez
-	Valor Atual das Contribuições sobre a Pensão por Morte de Ativo
-	Valor Atual das Contribuições sobre a Pensão por Morte de Aposentado
-	Valor Atual das Contribuições sobre a Pensão por Morte de Inválido
-	Valor Atual das Contribuições sobre o Auxílio-Doença
-	Valor Atual das Contribuições sobre o Salário Maternidade
-	Valor Atual das Contribuições sobre o Salário Família
+	Despesas Administrativas

19) Reserva Matemática de Benefícios a Conceder:

Componentes das Reservas Matemáticas de Benefícios a Conceder.	
+	Valor Atual das Aposentadorias Programadas
+	Valor Atual das Aposentadorias por Invalidez
+	Valor Atual da Pensão por Morte de Ativo
+	Valor Atual da Pensão por Morte de Aposentado
+	Valor Atual da Pensão por Morte de Inválido
+	Valor Atual do Benefício de Auxílio-Doença
+	Valor Atual do Benefício de Salário Maternidade
+	Valor Atual do Benefício de Salário Família
-	Valor Atual das Contribuições sobre os Ativos
-	Valor Atual das Contribuições sobre Aposentadorias Programadas
-	Valor Atual das Contribuições sobre as Aposentadorias por Invalidez
-	Valor Atual das Contribuições sobre a Pensão por Morte de Ativo
-	Valor Atual das Contribuições sobre a Pensão por Morte de Aposentado
-	Valor Atual das Contribuições sobre a Pensão por Morte de Inválido
-	Valor Atual das Contribuições sobre o Auxílio-Doença
-	Valor Atual das Contribuições sobre o Salário Maternidade
-	Valor Atual das Contribuições sobre o Salário Família
+	Despesas Administrativas



20) RESULTADOS:

RESUMO ESTATÍSTICO (Servidores ativos, inativos, aposentados e pensionistas).

SEXO	QUANTIDADE	IDADE	SALÁRIO
Masculino	472	49	R\$ 1.355,53
Feminino	446	45	R\$ 1.212,78
Total	918	47	R\$ 1.286,18

APOSENTADOS	134
PENSIONISTAS	65
OBSTETRÍCIA	110
MAIS NOVO	1
MAIS IDOSO	103
DESVIO PADRÃO DE IDADE	14
MÊS NASCIMENTO (média apurada)	6
MENOR SALÁRIO	R\$ 136,00
MAIOR SALÁRIO	R\$ 7.780,00
DESVIO PADRÃO DE SALÁRIO	R\$ 894,64

RESUMO ESTATÍSTICO (Servidores ativos).

SEXO	QUANTIDADE	IDADE	SALÁRIO
Masculino	361	43	R\$ 1.425,36
Feminino	358	41	R\$ 1.276,11
Total	719	42	R\$ 1.351,05

APOSENTADOS	134
PENSIONISTAS	65
OBSTETRÍCIA	110
MAIS NOVO	18
MAIS IDOSO	68
DESVIO PADRÃO DE IDADE	10
MÊS NASCIMENTO (média apurada)	6
MENOR SALÁRIO	R\$ 510,00
MAIOR SALÁRIO	R\$ 7.780,00
DESVIO PADRÃO DE SALÁRIO	R\$ 968,41

## PLANO DE CUSTEIO.

### Legislação:

Lei nº 9.717, de 27 de novembro de 1998, alterada pela Lei nº 10.887, de 18/06/2004.

Art. 2º - A contribuição da União, dos Estados, do Distrito Federal e dos Municípios, incluídas suas autarquias e fundações, aos regimes próprios de previdência social a que estejam vinculados seus servidores não poderá ser inferior ao valor da contribuição do servidor ativo, nem superior ao dobro desta contribuição.

Art. 3º - As alíquotas de contribuição dos servidores ativos dos Estados, do Distrito Federal e dos Municípios para os respectivos regimes próprios de previdência social não serão inferiores às dos servidores titulares de cargos efetivos da União, devendo ainda ser observadas, no caso das contribuições sobre os proventos dos inativos e sobre as pensões, as mesmas alíquotas aplicadas às remunerações dos servidores em atividade do respectivo ente estatal.

Lei nº 10.887, de 18 de junho de 2004.

Art. 4º - A contribuição social do servidor público ativo de quaisquer dos Poderes da União, incluídas suas autarquias e fundações, para a manutenção do respectivo regime próprio de previdência social, será de 11% (onze por cento), incidente sobre a totalidade da base de contribuição.

Art. 5º - Os aposentados e os pensionistas de quaisquer dos Poderes da União, incluídas suas autarquias e fundações, contribuirão com 11% (onze por cento), incidentes sobre o valor da parcela dos proventos de aposentadorias e pensões concedidas de acordo com os critérios estabelecidos no art. 40 da Constituição Federal e nos arts. 2º e 6º da Emenda Constitucional nº 41, de 19/12/2003, que supere o limite máximo estabelecido para os benefícios do regime geral de previdência social.

#### a) Custo Normal:

- 1) Com aposentadoria programada, voluntária por tempo de contribuição e idade, e aposentadoria compulsória:

MÉDIA ANUAL: R\$ 1.796.518,18;

Representatividade % sobre a Folha de Ativos: 14,22%

- 2) Com aposentadoria por invalidez, pensão por morte de ativo, pensão por morte de aposentados, e pensão por morte de aposentado por invalidez, destinamos:

MÉDIA ANUAL: R\$ 2.100.553,72;

Representatividade % sobre a Folha de Ativos: 16,64%



**DEMONSTRATIVO DAS RESERVAS MATEMÁTICAS, CONSIDERANDO-SE O DÉFICIT ATUARIAL**

A aplicação das alíquotas de 11% para os servidores ativos e de 22,00% para o Ente Público, sobre a folha salarial dos servidores gera déficit atuarial, como, a seguir, demonstrado:

Anexo I – PT/MPS Nº 916/2003, Atualizada pela PT/MPS Nº 1768/2003.

CÓDIGO	CONTA	VALOR
1.1.5.0.0.00.00	RESERVAS TÉCNICAS (carteira de ativos financeiros)	1.445.485,11
2.2.2.5.0.00.00	PROVISÕES MATEMÁTICAS PREVIDENCIÁRIAS	43.925.980,51
2.2.2.5.1.00.00	PROVISÕES PARA BENEFÍCIOS CONCEDIDOS	32.534.054,70
2.2.2.5.1.01.00	APOSENTADORIAS/PENSÕES/OUTROS BENEFÍCIOS DO PLANO	32.835.772,89
2.2.2.5.1.02.00	CONTRIBUIÇÕES DO ENTE	153.820,39
2.2.2.5.1.03.00	CONTRIBUIÇÕES DOS SERVIDORES	122.141,34
2.2.2.5.1.03.01	ATIVOS	65.077,86
2.2.2.5.1.03.02	INATIVOS	57.063,48
2.2.2.5.1.04.00	CONTRIBUIÇÕES DOS PENSIONISTAS	25.756,46
2.2.2.5.2.00.00	PROVISÕES PARA BENEFÍCIOS A CONCEDER	11.391.925,81
2.2.2.5.2.01.00	APOSENTADORIAS/PENSÕES/OUTROS BENEFÍCIOS DO PLANO PARA GERAÇÃO ATUAL	61.874.788,02
2.2.2.5.2.02.00	CONTRIBUIÇÕES DO ENTE PARA GERAÇÃO ATUAL	25.504.513,81
2.2.2.5.2.03.00	CONTRIBUIÇÕES DOS SERVIDORES PARA GERAÇÃO ATUAL	10.995.607,10
2.2.2.5.2.03.01	ATIVOS	10.790.371,23
2.2.2.5.2.03.02	INATIVOS	205.235,87
2.2.2.5.2.04.00	CONTRIBUIÇÕES DOS PENSIONISTAS PARA GERAÇÃO ATUAL	108.377,79
2.2.2.5.2.05.00	APOSENTADORIAS/PENSÕES/OUTROS BENEFÍCIOS DO PLANO PARA GERAÇÃO FUTURA	24.803.140,54
2.2.2.5.2.06.00	CONTRIBUIÇÕES DO ENTE PARA GERAÇÃO FUTURA	27.070.651,75
2.2.2.5.2.07.00	CONTRIBUIÇÕES DOS SERVIDORES PARA GERAÇÃO FUTURA	11.531.031,69
2.2.2.5.2.07.01	ATIVOS	11.452.968,05
2.2.2.5.2.07.02	INATIVOS	78.063,64
2.2.2.5.2.08.00	CONTRIBUIÇÕES DOS PENSIONISTAS PARA GERAÇÃO FUTURA	75.820,61
4.1.9.2.2.10.00	COMPENSAÇÃO FINANCEIRA A RECEBER	6.187.478,80
2.2.2.5.3.00.00	RESERVAS A AMORTIZAR	36.293.016,60
2.2.2.5.3.01.00	SERVIÇO PASSADO	0,00
2.2.2.5.3.02.00	DÉFICIT EQUACIONADO	36.293.016,60

c) **DEMONSTRATIVO DAS RESERVAS MATEMÁTICAS, CONSIDERANDO-SE O DÉFICIT ATUARIAL COM GERAÇÃO ATUAL**

A aplicação das alíquotas de 11% para os servidores ativos e de 22,00% para o Ente Público, sobre a folha salarial dos servidores gera déficit atuarial, como, a seguir, demonstrado:

Anexo I – PT/MPS Nº 916/2003, Atualizada pela PT/MPS Nº 1768/2003.

CÓDIGO	CONTA	VALOR
1.1.5.0.0.00.00	RESERVAS TÉCNICAS (carteira de ativos financeiros)	1.445.485,11
2.2.2.5.0.00.00	PROVISÕES MATEMÁTICAS PREVIDENCIÁRIAS	57.800.344,02
2.2.2.5.1.00.00	PROVISÕES PARA BENEFÍCIOS CONCEDIDOS	32.534.054,70
2.2.2.5.1.01.00	APOSENTADORIAS/PENSÕES/OUTROS BENEFÍCIOS DO PLANO	32.835.772,89
2.2.2.5.1.02.00	CONTRIBUIÇÕES DO ENTE	153.820,39
2.2.2.5.1.03.00	CONTRIBUIÇÕES DOS SERVIDORES	122.141,34
2.2.2.5.1.03.01	ATIVOS	65.077,86
2.2.2.5.1.03.02	INATIVOS	57.063,48
2.2.2.5.1.04.00	CONTRIBUIÇÕES DOS PENSIONISTAS	25.756,46
2.2.2.5.2.00.00	PROVISÕES PARA BENEFÍCIOS A CONCEDER	25.266.289,32
2.2.2.5.2.01.00	APOSENTADORIAS/PENSÕES/OUTROS BENEFÍCIOS DO PLANO PARA GERAÇÃO ATUAL	61.874.788,02
2.2.2.5.2.02.00	CONTRIBUIÇÕES DO ENTE PARA GERAÇÃO ATUAL	25.504.513,81
2.2.2.5.2.03.00	CONTRIBUIÇÕES DOS SERVIDORES PARA GERAÇÃO ATUAL	10.995.607,10
2.2.2.5.2.03.01	ATIVOS	10.790.371,23
2.2.2.5.2.03.02	INATIVOS	205.235,87
2.2.2.5.2.04.00	CONTRIBUIÇÕES DOS PENSIONISTAS PARA GERAÇÃO ATUAL	108.377,79
2.2.2.5.2.05.00	APOSENTADORIAS/PENSÕES/OUTROS BENEFÍCIOS DO PLANO PARA GERAÇÃO FUTURA	0,00
2.2.2.5.2.06.00	CONTRIBUIÇÕES DO ENTE PARA GERAÇÃO FUTURA	0,00
2.2.2.5.2.07.00	CONTRIBUIÇÕES DOS SERVIDORES PARA GERAÇÃO FUTURA	0,00
2.2.2.5.2.07.01	ATIVOS	0,00
2.2.2.5.2.07.02	INATIVOS	0,00
2.2.2.5.2.08.00	CONTRIBUIÇÕES DOS PENSIONISTAS PARA GERAÇÃO FUTURA	0,00
4.1.9.2.2.10.00	COMPENSAÇÃO FINANCEIRA A RECEBER	6.187.478,80
2.2.2.5.3.00.00	RESERVAS A AMORTIZAR	50.167.380,11
2.2.2.5.3.01.00	SERVIÇO PASSADO	0,00
2.2.2.5.3.02.00	DÉFICIT EQUACIONADO	50.167.380,11

d) DEMONSTRATIVO DAS RESERVAS MATEMÁTICAS, CONSIDERANDO-SE O SUPERÁVIT ATUARIAL COM GERAÇÃO FUTURA

A aplicação das alíquotas de 11% para os servidores ativos e de 22,00% para o Ente Público, sobre a folha salarial dos servidores gera superávit atuarial, como, a seguir, demonstrado:

Anexo I – PT/MPS Nº 916/2003, Atualizada pela PT/MPS Nº 1768/2003.

CÓDIGO	CONTA	VALOR
1.1.5.0.0.00.00	RESERVAS TÉCNICAS (carteira de ativos financeiros)	0,00
2.2.2.5.0.00.00	PROVISÕES MATEMÁTICAS PREVIDENCIÁRIAS	-13.874.363,51
2.2.2.5.1.00.00	PROVISÕES PARA BENEFÍCIOS CONCEDIDOS	0,00
2.2.2.5.1.01.00	APOSENTADORIAS/PENSÕES/OUTROS BENEFÍCIOS DO PLANO	0,00
2.2.2.5.1.02.00	CONTRIBUIÇÕES DO ENTE	0,00
2.2.2.5.1.03.00	CONTRIBUIÇÕES DOS SERVIDORES	0,00
2.2.2.5.1.03.01	ATIVOS	0,00
2.2.2.5.1.03.02	INATIVOS	0,00
2.2.2.5.1.04.00	CONTRIBUIÇÕES DOS PENSIONISTAS	0,00
2.2.2.5.2.00.00	PROVISÕES PARA BENEFÍCIOS A CONCEDER	-13.874.363,51
2.2.2.5.2.01.00	APOSENTADORIAS/PENSÕES/OUTROS BENEFÍCIOS DO PLANO PARA GERAÇÃO ATUAL	0,00
2.2.2.5.2.02.00	CONTRIBUIÇÕES DO ENTE PARA GERAÇÃO ATUAL	0,00
2.2.2.5.2.03.00	CONTRIBUIÇÕES DOS SERVIDORES PARA GERAÇÃO ATUAL	0,00
2.2.2.5.2.03.01	ATIVOS	0,00
2.2.2.5.2.03.02	INATIVOS	0,00
2.2.2.5.2.04.00	CONTRIBUIÇÕES DOS PENSIONISTAS PARA GERAÇÃO ATUAL	0,00
2.2.2.5.2.05.00	APOSENTADORIAS/PENSÕES/OUTROS BENEFÍCIOS DO PLANO PARA GERAÇÃO FUTURA	24.803.140,54
2.2.2.5.2.06.00	CONTRIBUIÇÕES DO ENTE PARA GERAÇÃO FUTURA	27.070.651,75
2.2.2.5.2.07.00	CONTRIBUIÇÕES DOS SERVIDORES PARA GERAÇÃO FUTURA	11.531.031,69
2.2.2.5.2.07.01	ATIVOS	11.452.968,05
2.2.2.5.2.07.02	INATIVOS	78.063,64
2.2.2.5.2.08.00	CONTRIBUIÇÕES DOS PENSIONISTAS PARA GERAÇÃO FUTURA	75.820,61
4.1.9.2.2.10.00	COMPENSAÇÃO FINANCEIRA A RECEBER	0,00
2.2.2.5.3.00.00	RESERVAS A AMORTIZAR	-13.874.363,51
2.2.2.5.3.01.00	SERVIÇO PASSADO	0,00
2.2.2.5.3.02.00	DÉFICIT EQUACIONADO	-13.874.363,51

A avaliação atuarial de 2010 apresentou déficit de R\$ 36.293.016,60, em 2009 o déficit foi de R\$ 52.418.886,60, enquanto que em 2008 o déficit foi de R\$ 23.380.328,14.

O quadro comparativo dos 3 últimos exercícios, a seguir, demonstra os fatores que diferiram e influenciaram nas avaliações atuariais:

GUAÇUÍ - ES			
COMPARATIVO DOS 3 ÚLTIMOS EXERCÍCIOS			
ITEM	2008	2009	2010
DATA DA AVALIAÇÃO	18/06/08	11/05/09	05/05/10
DATA BASE	31/05/08	30/04/09	30/04/10
NOVOS ENTRADOS	Hipótese N.T.	NULO	Hipótese N.T.
TÁB. MORT. DE VÁLIDO (EVENTO GERADOR MORTE)	AT-49	IBGE	IBGE
TÁB. MORT. DE VÁLIDO (EVENTO GERADOR SOBREVIVÊNCIA)	AT-49	IBGE	IBGE
TÁBUA DE MORTALIDADE DE INVÁLIDO	IAPC	OUTROS	IAPC
TÁBUA DE ENTRADA EM INVALIDEZ	AV	AV	AV
TÁBUA DE MORBIDEZ	Proporcional à Invalidez		Proporcional à Invalidez
OUTRAS TÁBUAS UTILIZADAS	IBGE		IBGE
COMPOSIÇÃO FAMILIAR	ARQUIVOS FAPSPMG	ARQUIVOS FAPSPMG	ARQUIVOS FAPSPMG
ATIVO DO PLANO	675.068,00	1.092.000,00	1.445.465,11
VA DOS SALÁRIOS FUTUROS	120.883.790,55	70.922.139,29	200.333.834,17
VA DOS BENEFÍCIOS FUTUROS (BENEFÍCIOS A CONC.)	48.784.153,20	40.057.794,76	86.677.928,56
VA DOS BENEFÍCIOS FUTUROS (BENEFÍCIOS CONCEDIDOS)	13.051.366,65	20.911.528,50	32.835.772,89
VA DAS CONTRIB. FUT. ENTE (BENEFÍCIOS A CONC.)	24.227.626,73	3.729.217,33	52.575.165,56
VA DAS CONTRIB. FUT. ATIVO, APOS. E PENS. (BENEF A CONC.)	13.486.915,37	3.729.217,33	22.710.837,19
VA DAS CONTRIB. FUT. ENTE (BENEFÍCIOS CONCEDIDOS)	51.203,49	0,00	153.820,39
VA DAS CONTRIB. FUT. ATIVO, APOS. E PENS. (BENEF CONCEDIDOS)	39.798,85	0,00	147.897,80
VA COMPENSAÇÃO FINANCEIRA A RECEBER			6.187.478,80
RESULTADO ATUARIAL (+) SUPERÁVIT / (-) DÉFICIT	-23.380.328,14	-52.418.886,60	-36.293.016,60
ALÍQUOTA DE EQUILÍBRIO - ENTE PÚBLICO - CUSTO NORMAL	20,00	11,20	22,00
ALÍQUOTA DE EQUILÍBRIO - ENTE PÚBLICO - CUSTO SUPLEMENTAR	0,00	9,34	4,00
ALÍQUOTA DE EQUILÍBRIO - SERVIDOR ATIVO	11,00	11,00	11,00
ALÍQUOTA DE EQUILÍBRIO - SERVIDOR APOSENTADO E PENSIONISTA	11,00	11,00	11,00

GUAÇUÍ - ES			
COMPARATIVO DOS 3 ÚLTIMOS EXERCÍCIOS			
ITEM	2008	2009	2010
SERVIDORES ATIVOS - SEXO FEMININO	196	186	358
SERVIDORES ATIVOS - SEXO MASC.	242	260	361
APOS. IDADE - SEXO FEMININO	7	0	7
APOS. IDADE - SEXO MASC.	18	0	16
APOS. TEMPO CONTRIB. - SEXO FEMININO	10	20	18
APOS. TEMPO CONTRIB. - SEXO MASC.	40	101	55
APOSENTADOS POR INVALIDEZ - SEXO FEM.	3	0	5
APOSENTADOS POR INVALIDEZ - SEXO MASC.	39	0	33
PENSIONISTA - SEXO FEMININO	57	65	58
PENSIONISTA - SEXO MASC.	17	18	7
REMUN. MÉDIA - SERVIDORES ATIVOS - SEXO FEMININO	1.305,17	1.816,97	1.276,11
REMUN. MÉDIA - SERVIDORES ATIVOS - SEXO MASC.	1.297,90	1.476,87	1.425,36
REMUN. MÉDIA - APOS. IDADE - SEXO FEMININO	731,86	0,00	891,43
REMUN. MÉDIA - APOS. IDADE - SEXO MASC.	922,78	0,00	1.047,56
REMUN. MÉDIA - APOS. TEMPO CONTRIB. - SEXO FEMININO	983,30	1.033,85	1.298,72
REMUN. MÉDIA - APOS. TEMPO CONTRIB. - SEXO MASC.	998,35	1.050,30	1.198,82
REMUN. MÉDIA - APOSENTADOS POR INVALIDEZ - SEXO FEM.	744,00	0,00	880,20
REMUN. MÉDIA - APOSENTADOS POR INVALIDEZ - SEXO MASC.	936,13	0,00	1.133,88
REMUN. MÉDIA - PENSIONISTA - SEXO FEMININO	614,35	699,28	862,64
REMUN. MÉDIA - PENSIONISTA - SEXO MASC.	448,88	474,94	734,71

**CUSTEIO SUPLEMENTAR:**

2008: 0,00% EM 2008

2,00% EM 2009

4,00% EM 2010

6,00% EM 2011

8,00% EM 2012

10,00% EM 2013

30,55% DURANTE 29 ANOS A PARTIR DE JANEIRO DE 2014

2009: 9,34%

2010: 4,00% EM 2010

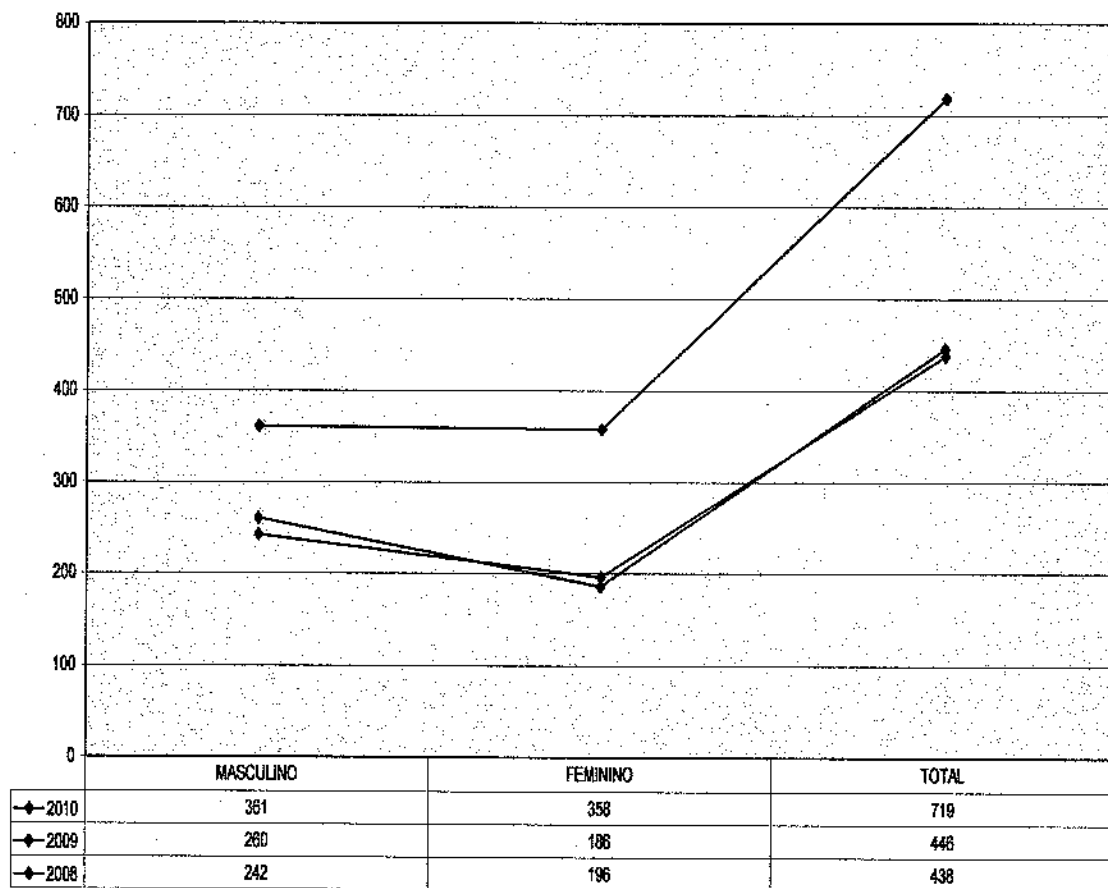
6,00% EM 2011

8,00% EM 2012

10,00% EM 2013

24,35% DURANTE 29 ANOS A PARTIR DE JANEIRO DE 2014

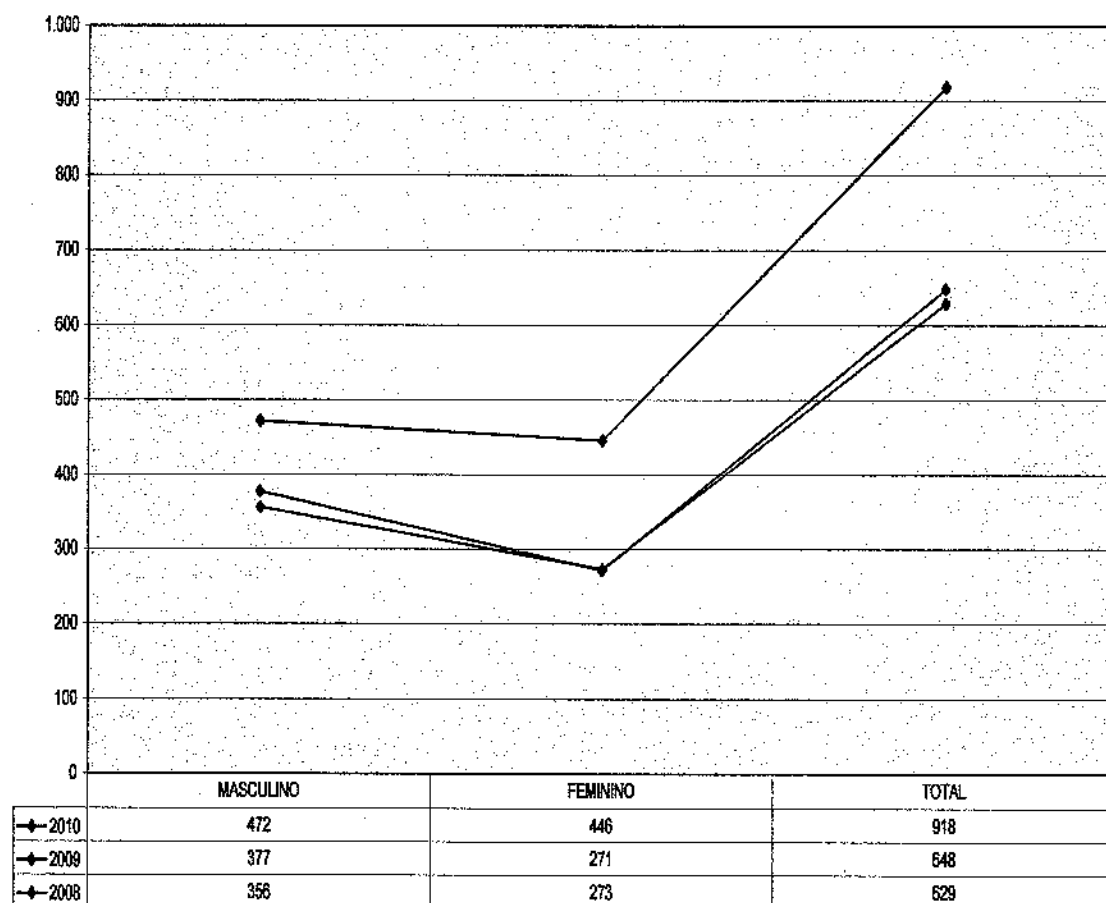
a) o número de servidores ativos analisados em 2010 foi superior ao analisado em 2009 em 61,21%, mais 273 servidores, sendo 172 do sexo feminino e 101 do sexo masculino. Com relação a 2008, houve aumento de 64,16%, mais 281 servidores, sendo 162 do sexo feminino e 119 do sexo masculino.



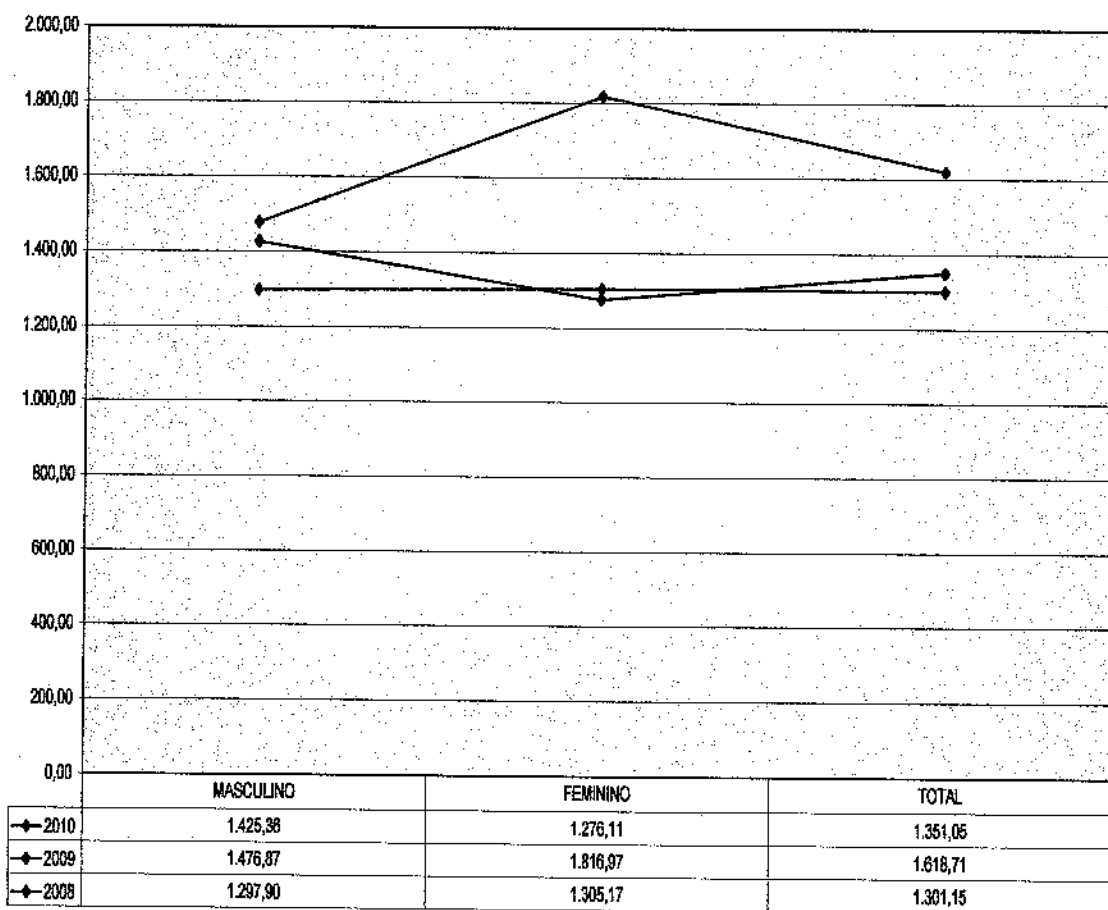


b) com relação ao número total de participantes do FAPSPMG, ou seja, ativos, inativos, aposentados e pensionistas, de 2009 para 2010 houve aumento de 41,67%, mais 270 servidores, 175 do sexo feminino e 95 do sexo masculino.

Em relação a 2008 o número de participantes aumentou em 45,95%, mais 289 servidores, sendo que o número de servidores do sexo feminino aumentou em 173 e o número de servidores do sexo masculino em 116 servidor.



c) a remuneração média para efeito de contribuições dos servidores ativos, de 2008 para 2010 aumentou em 3,84%, sendo que os servidores de sexo feminino tiveram redução na média neste período de 2,23%, e os servidores de sexo masculino aumentaram suas remunerações médias em 9,82%. De 2009 para 2010 a média das remunerações para efeito de contribuições dos servidores reduziu em 16,54%, para o sexo feminino a redução foi de 29,77%, e de 3,49% a redução da remuneração média dos servidores de sexo masculino.



d) as provisões matemáticas, ou seja, as Reservas Matemáticas de Benefícios Concedidos mais as Reservas Matemáticas de Benefícios a Conceder, passaram de R\$ 24.055.396,14, na avaliação atuarial de 2008, para R\$ 53.510.886,60, na avaliação de 2009, e em 2010 para R\$ 43.925.980,51;

e) Reservas Matemáticas de Benefícios Concedidos e a Conceder com geração atual: Déficit de R\$ 50.167.380,11;

f) Reservas Matemáticas de Benefícios a Conceder com geração futura: Superávit de R\$ 13.874.363,51;

g) em 2009 a hipótese de Novos Entrados não foi considerada, já em 2010 e 2008 foi considerada a hipótese de que o servidor ao se aposentar será substituído por outro, do mesmo sexo, com idade de 25 anos e salário médio do cargo por ele ocupado; e,

h) a alíquota normal da Patrocinadora, de 22,00% em 2010, em 2009 a avaliação considerou 11,20%, e em 2008 20,00%

Conforme Orientação Normativa nº 02, de 31 de março de 2009, art. 24, o regime próprio terá caráter contributivo e solidário, mediante contribuição do ente federativo, dos servidores ativos e inativos e dos pensionistas, observados critérios que preservem o equilíbrio financeiro e atuarial.

Plano de custeio para a amortização do déficit atuarial no valor de R\$ 36.293.016,60, identificado na avaliação atuarial de 2010.

Plano de Custeio definido para 2010.		
CONTRIBUINTE	CUSTO NORMAL	CUSTO SUPLEMENTAR (*)
SERVIDOR ATIVO	11,00 %	0,00 %
PATROCINADORA	22,00 %	4,00 %
ALÍQUOTA TOTAL	33,00 %	4,00 %

(\*) custo suplementar aplicado sobre a folha de ativos, em 2010, sob a responsabilidade do Ente Público, necessário para cobrir o déficit atuarial, pelos serviços passados não contribuídos.

Receita anual média suplementar de R\$ 505.129,22.

Plano de Custeio definido para 2011.		
CONTRIBUINTE	CUSTO NORMAL	CUSTO SUPLEMENTAR (*)
SERVIDOR ATIVO	11,00 %	0,00 %
PATROCINADORA	22,00 %	6,00 %
ALÍQUOTA TOTAL	33,00 %	6,00 %

(\*) custo suplementar aplicado sobre a folha de ativos, em 2011, sob a responsabilidade do Ente Público, necessário para cobrir o déficit atuarial, pelos serviços passados não contribuídos.

Receita anual média suplementar de R\$ 757.693,83.

Plano de Custeio definido para 2012.		
CONTRIBUINTE	CUSTO NORMAL	CUSTO SUPLEMENTAR (*)
SERVIDOR ATIVO	11,00 %	0,00 %
PATROCINADORA	22,00 %	8,00 %
ALÍQUOTA TOTAL	33,00 %	8,00 %

(\*) custo suplementar aplicado sobre a folha de ativos, em 2012, sob a responsabilidade do Ente Público, necessário para cobrir o déficit atuarial, pelos serviços passados não contribuídos.

Receita anual média suplementar de R\$ 1.010.258,43.

Plano de Custeio definido para 2013.		
CONTRIBUINTE	CUSTO NORMAL	CUSTO SUPLEMENTAR (*)
SERVIDOR ATIVO	11,00 %	0,00 %
PATROCINADORA	22,00 %	10,00 %
ALÍQUOTA TOTAL	33,00 %	10,00 %

(\*) custo suplementar aplicado sobre a folha de ativos, em 2013, sob a responsabilidade do Ente Público, necessário para cobrir o déficit atuarial, pelos serviços passados não contribuídos.

Receita anual média suplementar de R\$ 1.262.823,04.

Plano de Custeio definido a partir de janeiro de 2014.		
CONTRIBUINTE	CUSTO NORMAL	CUSTO SUPLEMENTAR (*)
SERVIDOR ATIVO	11,00 %	0,00 %
PATROCINADORA	22,00 %	24,35 %
ALÍQUOTA TOTAL	33,00 %	24,35 %

(\*) custo suplementar aplicado sobre a folha de ativos, a partir de janeiro de 2014, durante 29 anos, sob a responsabilidade do Ente Público, necessário para cobrir o déficit atuarial, pelos serviços passados não contribuídos.

Receita anual média suplementar de R\$ 3.074.974,11.

PLANO DE CUSTEIO POR BENEFÍCIO – ALÍQUOTAS DE EQUILÍBRIO		
BENEFÍCIOS	NORMAL	SUPLEMENTAR
Aposentadoria por Idade, Tempo de Contribuição e Compulsória.	14,22 %	4,00 %
Aposentadoria por Invalidez.	4,31 %	0,00 %
Pensão por Morte de Segurado Ativo.	4,76 %	0,00 %
Pensão por Morte de Apos. por Idade, Tempo de Contribuição e Compulsória.	5,41 %	0,00 %
Pensão por Morte de Aposentado por Invalidez.	2,16 %	0,00 %
Auxílio-Doença.		
Salário-Maternidade.	0,09 %	0,00 %
Auxílio-Reclusão.	0,00 %	0,00 %
Salário Família.	0,05 %	0,00 %
Taxa de Administração.	2,00 %	0,00 %
Total do Custeio.	33,00 %	4,00 %

Orientação Normativa nº 02, de 31 de março de 2009, art.30:

A contribuição dos segurados inativos e pensionistas incidirá sobre a parcela dos proventos de aposentadorias e pensões concedidos pelo RPPS que supere o limite máximo estabelecido para os benefícios do RGPS.

Limite máximo estabelecido para os benefícios do RGPS, a partir de 01 de janeiro de 2010: R\$ 3.416,54.

APOSENTADO.	11,00 %
PENSIONISTA.	11,00 %

Os estudos demonstraram que as aplicações das alíquotas de 11,00% para os servidores, e de 22,00% para o Ente Público, irão gerar déficit atuarial de R\$ 36.293.016,60, em consequência, principalmente, dos serviços passados de servidores, não contribuídos, necessitando portando de plano de custeio suplementar.

Plano de custeio proposto:

- a) alíquota normal para o Ente Público de 22,00%;
- b) alíquota normal para os servidores ativos de 11,00%;
- c) alíquota normal para os servidores aposentados e pensionistas de 11,00% aplicada sobre as parcelas das remunerações que excederem a R\$ 3.416,54;
- d) alíquota suplementar de 4,00% em 2010, de 6,00% em 2011, de 8,00% em 2012, de 10,00% em 2013, e de 24,35%, a partir de janeiro de 2014, durante 29 anos, aplicadas sobre a folha de ativos, sob a responsabilidade do Ente Público; e,
- e) ativos financeiros no valor de R\$ 1.445.485,11;

As contribuições previdenciárias, tanto dos servidores quanto do Ente Público, deverão ser repassadas rigorosamente em dia, caso isto não ocorra, os compromissos previdenciários assumidos poderão ser seriamente prejudicados no curto prazo.

Dívidas pelo não repasse das contribuições deverão ser amortizadas imediatamente, após serem identificadas e corrigidas monetariamente.

**DEMONSTRATIVO DAS RESERVAS MATEMÁTICAS**  
**Aplicação das alíquotas de 11% para os servidores ativos e de 22,00% para o Ente**  
**Público mais alíquota suplementar, conforme nota técnica:**  
**Anexo I – PT/MPS Nº 916/2003, Atualizada pela PT/MPS Nº 1768/2003.**

CÓDIGO	CONTA	VALOR
1.1.5.0.0.00.00	RESERVAS TÉCNICAS (carteira de ativos financeiros)	1.445.485,11
2.2.2.5.0.00.00	PROVISÕES MATEMÁTICAS PREVIDENCIÁRIAS	7.632.963,91
2.2.2.5.1.00.00	PROVISÕES PARA BENEFÍCIOS CONCEDIDOS	32.428.181,13
2.2.2.5.1.01.00	APOSENTADORIAS/PENSÕES/OUTROS BENEFÍCIOS DO PLANO	32.835.772,89
2.2.2.5.1.02.00	CONTRIBUIÇÕES DO ENTE	259.693,96
2.2.2.5.1.03.00	CONTRIBUIÇÕES DOS SERVIDORES	122.141,34
2.2.2.5.1.03.01	ATIVOS	65.077,86
2.2.2.5.1.03.02	INATIVOS	57.063,48
2.2.2.5.1.04.00	CONTRIBUIÇÕES DOS PENSIONISTAS	25.756,46
2.2.2.5.2.00.00	PROVISÕES PARA BENEFÍCIOS A CONCEDER	-24.795.217,22
2.2.2.5.2.01.00	APOSENTADORIAS/PENSÕES/OUTROS BENEFÍCIOS DO PLANO PARA GERAÇÃO ATUAL	61.874.788,02
2.2.2.5.2.02.00	CONTRIBUIÇÕES DO ENTE PARA GERAÇÃO ATUAL	43.059.104,07
2.2.2.5.2.03.00	CONTRIBUIÇÕES DOS SERVIDORES PARA GERAÇÃO ATUAL	10.995.607,10
2.2.2.5.2.03.01	ATIVOS	10.790.371,23
2.2.2.5.2.03.02	INATIVOS	205.235,87
2.2.2.5.2.04.00	CONTRIBUIÇÕES DOS PENSIONISTAS PARA GERAÇÃO ATUAL	108.377,79
2.2.2.5.2.05.00	APOSENTADORIAS/PENSÕES/OUTROS BENEFÍCIOS DO PLANO PARA GERAÇÃO FUTURA	24.803.140,54
2.2.2.5.2.06.00	CONTRIBUIÇÕES DO ENTE PARA GERAÇÃO FUTURA	45.703.204,52
2.2.2.5.2.07.00	CONTRIBUIÇÕES DOS SERVIDORES PARA GERAÇÃO FUTURA	11.531.031,69
2.2.2.5.2.07.01	ATIVOS	11.452.968,05
2.2.2.5.2.07.02	INATIVOS	78.063,64
2.2.2.5.2.08.00	CONTRIBUIÇÕES DOS PENSIONISTAS PARA GERAÇÃO FUTURA	75.820,61
4.1.9.2.2.10.00	COMPENSAÇÃO FINANCEIRA A RECEBER	6.187.478,80
2.2.2.5.3.00.00	RESERVAS A AMORTIZAR	0,00
2.2.2.5.3.01.00	SERVIÇO PASSADO	0,00
2.2.2.5.3.02.00	DÉFICIT EQUACIONADO	0,00

Demonstrativo evidenciando que o plano de equacionamento, ano a ano, proporciona a integral amortização do déficit atuarial:

GUAÇUÍ - ES					
VALOR ANUAL DA FOLHA DE PAGAMENTO		12.628.230,42			
ANO	FOLHA PROJETADA	VALOR ATUAL DA FOLHA PROJETADA	ALÍQUOTAS SUPLEMENTARES	CONTRIBUIÇÕES SUPLEMENTARES	N
2010	12.754.512,72	12.032.559,17	4,00%	481.301,37	1
2011	12.882.057,85	11.464.985,63	6,00%	687.888,14	2
2012	13.010.878,43	10.924.184,42	8,00%	873.933,75	3
2013	13.140.987,21	10.408.892,70	10,00%	1.040.888,27	4
2014	13.272.397,09	9.917.907,20	24,35%	2.415.009,40	5
2015	13.405.121,06	9.450.081,39	24,35%	2.301.693,82	6
2016	13.539.172,27	8.004.322,83	24,35%	2.182.551,61	7
2017	13.674.563,99	8.579.590,62	24,35%	2.089.129,32	8
2018	13.811.309,63	8.174.892,95	24,35%	1.990.585,43	9
2019	13.949.422,73	7.789.284,79	24,35%	1.896.689,85	10
2020	14.088.916,95	7.421.865,70	24,35%	1.807.223,30	11
2021	14.229.806,12	7.071.777,69	24,35%	1.721.976,87	12
2022	14.372.104,18	6.738.203,27	24,35%	1.640.751,50	13
2023	14.515.825,23	6.420.363,50	24,35%	1.563.357,51	14
2024	14.660.983,48	6.117.516,16	24,35%	1.489.614,19	15
2025	14.807.593,31	5.828.954,08	24,35%	1.419.349,32	16
2026	14.955.869,25	5.554.003,41	24,35%	1.352.398,83	17
2027	15.105.225,94	5.292.022,12	24,35%	1.288.606,39	18
2028	15.256.276,20	5.042.398,44	24,35%	1.227.823,02	19
2029	15.408.840,98	4.804.549,45	24,35%	1.169.908,79	20
2030	15.562.929,39	4.577.919,76	24,35%	1.114.722,46	21
2031	15.718.558,68	4.361.980,15	24,35%	1.062.141,17	22
2032	15.875.744,27	4.156.226,37	24,35%	1.012.040,12	23
2033	16.034.501,71	3.960.177,96	24,35%	964.302,33	24
2034	16.194.846,73	3.773.377,11	24,35%	918.816,33	25
2035	16.356.795,20	3.595.387,62	24,35%	875.475,89	26
2036	16.520.363,15	3.425.793,87	24,35%	834.179,81	27
2037	16.685.566,78	3.264.189,82	24,35%	794.831,66	28
2038	16.852.422,45	3.110.228,13	24,35%	757.339,55	29
2039	17.020.946,67	2.963.519,25	24,35%	721.615,94	30
2040	17.191.156,14	2.823.730,61	24,35%	687.577,40	31
2041	17.363.067,70	2.690.535,77	24,35%	655.144,46	32
2042	17.536.698,38	2.563.623,70	24,35%	624.241,37	33
2043	17.712.065,38	2.442.698,06			34
2044	17.889.186,02	2.327.476,45			35
VALOR AMORTIZADO				41.048.275,77	
VALOR DO DÉFICIT				36.293.016,60	
DIFERENÇA				4.755.259,17	

Compensação Financeira, Lei nº 9.796, de 05 de maio de 1999.

Art. 4º Cada regime próprio de previdência de servidor público tem direito, como regime instituidor, de receber do Regime Geral de Previdência Social, enquanto regime de origem, compensação financeira, observada o disposto neste artigo.

§ 1º O regime instituidor deve apresentar ao Regime Geral de Previdência Social, além das normas que o regem, os seguintes dados referentes a cada benefício concedido com cômputo de tempo de contribuição no âmbito do Regime Geral de Previdência Social:

I - identificação do servidor público e, se for o caso, de seu dependente;

II - o valor dos proventos da aposentadoria ou pensão dela decorrente e a data de início do benefício;

III - o tempo de serviço total do servidor e o correspondente ao tempo de contribuição ao Regime Geral de Previdência Social.

§ 2º Com base nas informações referidas no parágrafo anterior, o Regime Geral de Previdência Social calculará qual seria a renda mensal inicial daquele benefício segundo as normas do Regime Geral de Previdência Social.

§ 3º A compensação financeira devida pelo Regime Geral de Previdência Social, relativa ao primeiro mês de competência do benefício, será calculada com base no valor do benefício pago pelo regime instituidor ou na renda mensal do benefício calculada na forma do parágrafo anterior, o que for menor.

§ 4º O valor da compensação financeira mencionada no parágrafo anterior corresponde à multiplicação do montante ali especificado pelo percentual correspondente ao tempo de contribuição ao Regime Geral de Previdência Social no tempo de serviço total do servidor público.

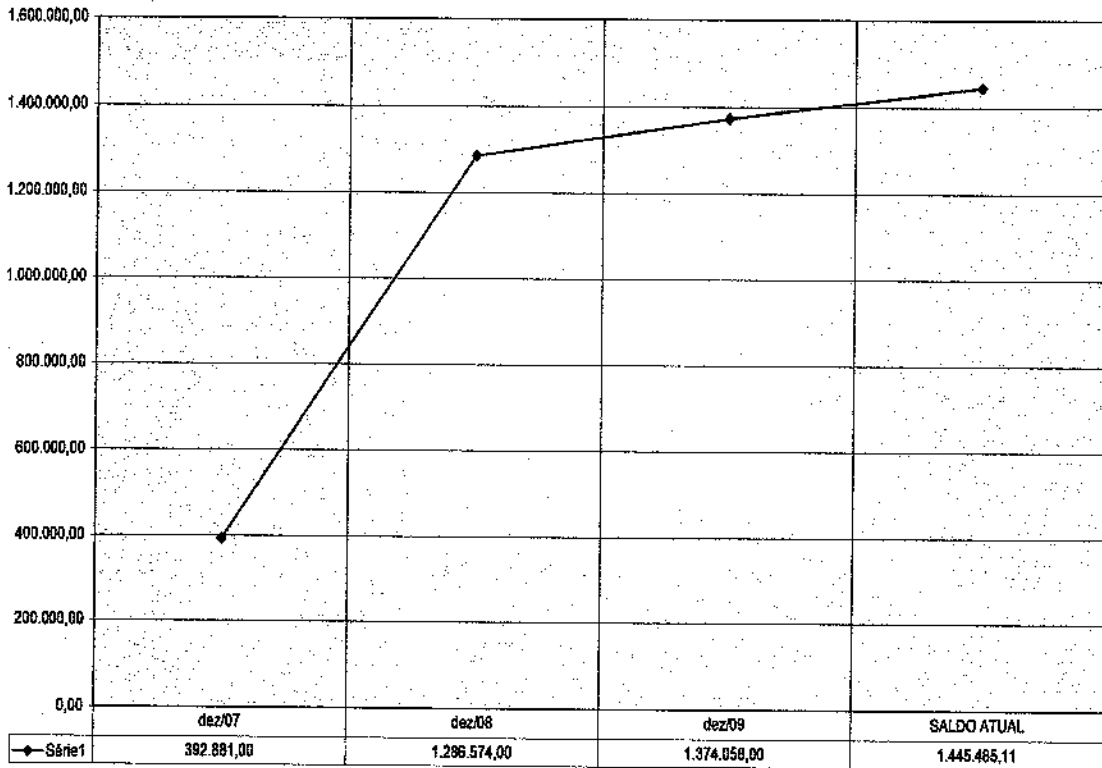
§ 5º O valor da compensação financeira devida pelo Regime Geral de Previdência Social será reajustado nas mesmas datas e pelos mesmos índices de reajustamento dos benefícios da Previdência Social, mesmo que tenha prevalecido, no primeiro mês, o valor do benefício pago pelo regime instituidor.

Compensação Previdenciária estimada, Portaria nº 403, de 10/12/2008, artigo 11, §5º e §6º, e artigo 12:

Estimativa de ingresso do servidor no mercado de trabalho com idade de 25 anos.  
Estimativa de compensação a receber de 20,09% do Valor Atual dos Benefícios Futuros (VABF), geração atual, porém foi utilizado o valor de 10% sobre o VABF, geração atual, conforme art. 11, §6º, que é de R\$ 6.187.478,80.



As aplicações financeiras em dezembro de 2007 foram de R\$ 392.881,00, já em dezembro de 2008 atingiram a importância de R\$ 1.286.574,00, em dezembro de 2009 o valor aplicado encontrava-se em R\$ 1.374.058,00, e o valor atual aplicado, ou seja, em abril de 2010 situa-se em R\$ 1.445.485,11.



As aplicações dos recursos previdenciários, resultante da diferença entre as receitas com as contribuições do Ente Público, mais as receitas de contribuições dos servidores ativos, mais as receitas com as aplicações financeiras, menos as despesas administrativas e outras, disponibilizadas para análise, no Ministério da Previdência, Secretaria de Previdência Social - SPS, Departamento dos Regimes de Previdência no Serviço Público - DEPSP, aumentaram em 267,92%, de dezembro de 2007 para abril de 2010, resultado de política de capitalização dos recursos para assegurar, conforme a Lei, a todos os seus servidores de cargo efetivo, os benefícios de aposentadoria e pensão por morte previstos no art. 40 da Constituição Federal, além dos benefícios de salário-maternidade, salário-família e auxílio-reclusão.

Os recursos previdenciários foram aplicados nas condições de mercado, com observância de regras de segurança, solvência, liquidez, rentabilidade, proteção e prudência financeira, conforme diretrizes previstas na Resolução CMN nº 3.790, de 24 de setembro de 2009.

Cronograma anual com número de servidores, geração atual e geração futura, com todas as condições para adquirirem os benefícios de aposentadorias, proporcional ou integral, idade ou tempo de contribuição.

ANO	GERAÇÃO ATUAL				GERAÇÃO FUTURA			
	Nº SERVIDORES	PARTIC. %	Nº ACUMULADO SERVIDORES	PARTIC. %	Nº SERVIDORES	PARTIC. %	Nº ACUMULADO SERVIDORES	PARTIC. %
2010	15	2,09%	15	2,09%	0	0,00%	0	0,00%
2011	5	0,70%	20	2,78%	0	0,00%	0	0,00%
2012	15	2,09%	35	4,87%	0	0,00%	0	0,00%
2013	15	2,09%	50	6,95%	0	0,00%	0	0,00%
2014	19	2,64%	69	9,60%	0	0,00%	0	0,00%
2015	22	3,06%	91	12,66%	0	0,00%	0	0,00%
2016	25	3,48%	116	16,13%	0	0,00%	0	0,00%
2017	31	4,31%	147	20,45%	0	0,00%	0	0,00%
2018	15	2,09%	162	22,53%	0	0,00%	0	0,00%
2019	28	3,89%	190	26,43%	0	0,00%	0	0,00%
2020	36	5,01%	226	31,43%	0	0,00%	0	0,00%
2021	19	2,64%	245	34,08%	0	0,00%	0	0,00%
2022	23	3,20%	268	37,27%	0	0,00%	0	0,00%
2023	19	2,64%	287	39,92%	0	0,00%	0	0,00%
2024	27	3,76%	314	43,67%	0	0,00%	0	0,00%
2025	23	3,20%	337	46,87%	0	0,00%	0	0,00%
2026	21	2,92%	358	49,79%	0	0,00%	0	0,00%
2027	31	4,31%	389	54,10%	0	0,00%	0	0,00%
2028	25	3,48%	414	57,58%	0	0,00%	0	0,00%
2029	17	2,36%	431	59,94%	0	0,00%	0	0,00%
2030	13	1,81%	444	61,75%	0	0,00%	0	0,00%
2031	17	2,36%	461	64,12%	0	0,00%	0	0,00%
2032	12	1,67%	473	65,79%	0	0,00%	0	0,00%
2033	12	1,67%	485	67,45%	0	0,00%	0	0,00%
2034	15	2,09%	500	69,54%	0	0,00%	0	0,00%
2035	47	6,54%	547	76,08%	2	0,20%	2	0,20%
2036	16	2,23%	563	78,30%	2	0,20%	4	0,41%
2037	11	1,53%	574	79,83%	1	0,10%	5	0,51%
2038	13	1,81%	587	81,64%	2	0,20%	7	0,71%
2039	10	1,39%	597	83,03%	7	0,71%	14	1,42%
2040	46	6,40%	643	89,43%	13	1,32%	27	2,74%
2041	7	0,97%	650	90,40%	9	0,91%	36	3,85%
2042	4	0,56%	654	90,96%	10	1,01%	46	4,87%
2043	10	1,39%	664	92,35%	8	0,81%	54	5,48%
2044	7	0,97%	671	93,32%	8	0,81%	62	6,29%
2045	29	4,03%	700	97,36%	14	1,42%	76	7,71%
2046	6	0,83%	706	98,19%	9	0,91%	85	8,62%
2047	2	0,28%	708	98,47%	25	2,54%	110	11,16%
2048	1	0,14%	709	98,61%	15	1,52%	125	12,68%
2049	4	0,56%	713	99,17%	32	3,25%	157	15,92%
2050	4	0,56%	717	99,72%	35	3,55%	192	19,47%
2051	2	0,28%	719	100,00%	22	2,23%	214	21,70%

ANO	GERAÇÃO ATUAL				GERAÇÃO FUTURA			
	Nº SERVIDORES	PARTIC. %	Nº ACUMULADO SERVIDORES	PARTIC. %	Nº SERVIDORES	PARTIC. %	Nº ACUMULADO SERVIDORES	PARTIC. %
2052					30	3,04%	244	24,75%
2053					18	1,83%	262	26,57%
2054					21	2,13%	283	28,70%
2055					27	2,74%	310	31,44%
2056					21	2,13%	331	33,57%
2057					20	2,03%	351	35,60%
2058					23	2,33%	374	37,93%
2059					16	1,62%	390	39,55%
2060					39	3,96%	429	43,51%
2061					23	2,33%	452	45,84%
2062					24	2,43%	476	48,28%
2063					19	1,93%	495	50,20%
2064					23	2,33%	518	52,54%
2065					15	1,52%	533	54,06%
2066					14	1,42%	547	55,48%
2067					16	1,62%	563	57,10%
2068					10	1,01%	573	58,11%
2069					14	1,42%	587	59,53%
2070					71	7,20%	658	66,73%
2071					17	1,72%	675	68,46%
2072					13	1,32%	688	69,78%
2073					21	2,13%	709	71,91%
2074					31	3,14%	740	75,05%
2075					22	2,23%	762	77,28%
2076					19	1,93%	781	79,21%
2077					22	2,23%	803	81,44%
2078					16	1,62%	819	83,06%
2079					12	1,22%	831	84,28%
2080					48	4,87%	879	89,15%
2081					12	1,22%	891	90,37%
2082					18	1,83%	909	92,19%
2083					14	1,42%	923	93,61%
2084					14	1,42%	937	95,03%
2085					49	4,97%	986	100,00%

Até o ano de 2.027, 54,10% dos atuais servidores ativos, ou seja, 389 servidores, terão adquiridas as condições mínimas para obtenção dos benefícios de aposentadorias.

Estadística de servidores, geração atual, por tempo de serviço como servidor ativo municipal.

TEMPO DE SERVIÇO COMO SERVIDOR	GERAÇÃO ATUAL		Nº ACUMULADO SERVIDORES	PARTIC. %
	Nº SERVIDORES	PARTIC. %		
Até 11 meses	298	41,45%	298	41,45%
1 ano	0	0,00%	298	41,45%
2 anos	1	0,14%	299	41,59%
3 anos	0	0,00%	299	41,59%
4 anos	0	0,00%	299	41,59%
5 anos	0	0,00%	299	41,59%
6 anos	19	2,64%	318	44,23%
7 anos	14	1,95%	332	46,18%
8 anos	29	4,03%	361	50,21%
9 anos	12	1,67%	373	51,88%
10 anos	90	12,52%	463	64,39%
11 anos	0	0,00%	463	64,39%
12 anos	0	0,00%	463	64,39%
13 anos	0	0,00%	463	64,39%
14 anos	2	0,28%	465	64,67%
15 anos	0	0,00%	465	64,67%
16 anos	4	0,56%	469	65,23%
17 anos	3	0,42%	472	65,65%
18 anos	40	5,56%	512	71,21%
19 anos	2	0,28%	514	71,49%
20 anos	23	3,20%	537	74,69%
21 anos	4	0,56%	541	75,24%
22 anos	27	3,76%	568	79,00%
23 anos	20	2,78%	588	81,78%
24 anos	19	2,64%	607	84,42%
25 anos	29	4,03%	636	88,46%
26 anos	19	2,64%	655	91,10%
27 anos	6	0,83%	661	91,93%
28 anos	15	2,09%	676	94,02%
29 anos	11	1,53%	687	95,55%
30 anos	13	1,81%	700	97,36%
31 anos	3	0,42%	703	97,77%
32 anos	6	0,83%	709	98,61%
33 anos	6	0,83%	715	99,44%
34 anos	1	0,14%	716	99,58%
35 anos	1	0,14%	717	99,72%
36 anos	1	0,14%	718	99,86%
37 anos	1	0,14%	719	100,00%

O demonstrativo de tempo de serviço nos mostra que 50,21% dos servidores ativos, 361 servidores, têm até 8 anos como servidores públicos municipais, o que nos permite inferir que haverá mais tempo para contribuições e formações de fundos garantidores dos benefícios oferecidos pelo plano.

Estadística de servidores, geração atual, por idade:

IDADE DO SERVIDOR ATIVO	GERAÇÃO ATUAL			
	Nº SERVIDORES	PARTIC. %	Nº ACUMULADO SERVIDORES	PARTIC. %
15 anos	0	0,00%	0	0,00%
16 anos	0	0,00%	0	0,00%
17 anos	0	0,00%	0	0,00%
18 anos	1	0,14%	1	0,14%
19 anos	6	0,83%	7	0,97%
20 anos	7	0,97%	14	1,95%
21 anos	6	0,83%	20	2,78%
22 anos	6	0,83%	26	3,62%
23 anos	4	0,56%	30	4,17%
24 anos	15	2,09%	45	6,26%
25 anos	9	1,25%	54	7,51%
26 anos	7	0,97%	61	8,48%
27 anos	12	1,67%	73	10,15%
28 anos	12	1,67%	85	11,82%
29 anos	22	3,06%	107	14,88%
30 anos	18	2,50%	125	17,39%
31 anos	17	2,36%	142	19,75%
32 anos	13	1,81%	155	21,56%
33 anos	20	2,78%	175	24,34%
34 anos	15	2,09%	190	26,43%
35 anos	16	2,23%	206	28,65%
36 anos	24	3,34%	230	31,99%
37 anos	17	2,36%	247	34,35%
38 anos	22	3,06%	269	37,41%
39 anos	21	2,92%	290	40,33%
40 anos	27	3,76%	317	44,09%
41 anos	24	3,34%	341	47,43%
42 anos	17	2,36%	358	49,79%
43 anos	21	2,92%	379	52,71%
44 anos	20	2,78%	399	55,49%
45 anos	14	1,95%	413	57,44%
46 anos	27	3,76%	440	61,20%
47 anos	31	4,31%	471	65,51%
48 anos	24	3,34%	495	68,85%
49 anos	28	3,89%	523	72,74%
50 anos	20	2,78%	543	75,52%
51 anos	17	2,36%	560	77,89%
52 anos	24	3,34%	584	81,22%
53 anos	21	2,92%	605	84,14%
54 anos	23	3,20%	628	87,34%
55 anos	13	1,81%	641	89,15%
56 anos	14	1,95%	655	91,10%
57 anos	15	2,09%	670	93,18%
58 anos	14	1,95%	684	95,13%
59 anos	12	1,67%	696	96,80%
60 anos	5	0,70%	701	97,50%
61 anos	4	0,56%	705	98,05%
62 anos	3	0,42%	708	98,47%
63 anos	3	0,42%	711	98,89%
64 anos	2	0,28%	713	99,17%
>= 65 anos	6	0,83%	719	100,00%

Na hipótese de atraso nos repasses das contribuições dos servidores e/ou da prefeitura, estas deverão ser quitadas imediatamente, atualizadas monetariamente pelo INPC (IBGE) mensal, ou outro índice que o venha substituir, caso este seja extinto, mais juros anuais de 6,00%, mínimo atuarial, sob pena, em médio prazo, do não cumprimento das obrigações previdenciárias assumidas pelo Instituto.

Os recursos previdenciários vinculados ao RPPS serão aplicados nas condições de mercado, com observância de regras de segurança, solvência, liquidez, rentabilidade, proteção e prudência financeira, conforme diretrizes previstas em norma específica do Conselho Monetário Nacional, Resolução CMN nº 3.790, de 24 de setembro de 2009, vedada concessão de empréstimos de qualquer natureza.

A utilização do Plano de Custeio indicado implica numa revisão semestral das alíquotas, inclusive do cadastro atualizado, com objetivo de preservar o equilíbrio atuarial do Plano.

Em anexo, quadro demonstrativo das reservas matemáticas individuais, Demonstrativo do fluxo financeiro e do DRAA, Demonstrativo dos Resultados da Avaliação Atuarial, e Projeções das Receitas e Despesas Previdenciárias.

Atenciosamente.

  
**Vitor Hugo B. Faria**  
ATUÁRIO  
Reg. Mib MIBA nº 984

**FAPSPMG**

**FUNDO DE APOSENTADORIA E  
PENSÃO DOS SERVIDORES PÚBLICOS  
DE**

**GUAÇUÍ – ES**

**Data Provável para Aposentadoria  
(sem RGPS)  
05/05/2010**

NOME	SEXO	NASC	ADM	CARGO	SALARIO CONTRIB.	DATA PROVÁVEL	
						ANO	MÊS
ADAILTON VILAS FERREIRA	M	06/06/71	03/01/00	BRACAL	857,00	2.035	Janeiro
ADAIR RODRIGUES DA SILVA	M	28/08/57	08/04/85	PEDREIRO	1.728,00	2.020	Março
ADAO JOSE FERREIRA	M	27/05/63	01/04/92	BRACAL	1.119,00	2.027	Fevereiro
ADAUTO NUNES EVANGELISTA	M	11/09/77	01/08/03	SERVENTE	590,00	2.038	Junho
ADELCIANO DA SILVA BARBOSA SOARES	M	06/04/83	12/03/10	BRACAL	1.227,00	2.045	Fevereiro
ADEMIR FRANCISCO MIRANDA	M	30/04/53	03/04/00	GARI	2.277,00	2.018	Março
ADEMIR JOSE DE SOUZA	M	25/10/49	01/08/99	MOTORISTA	845,00	2.014	Setembro
ADEMIR RODRIGUES DA SILVA	M	05/09/78	01/02/10	BRACAL	928,00	2.043	Julho
Adlesio Vilas Ferreira	M	19/08/72	01/04/92	Bracal	1.286,88	2.032	Julho
ADILSON ALVES FLORENTINO	M	19/09/69	01/02/10	BRACAL	719,00	2.034	Agosto
ADILSON JOSE GONCALVES	M	13/07/52	09/07/85	MOTORISTA	1.640,00	2.017	Junho
ADILSON VITAL DA SILVA	M	24/10/55	01/04/92	CAMPEIRO	1.310,00	2.027	Fevereiro
ADOMAR JOSE DA SILVA	M	12/05/60	15/06/86	GARI	1.289,00	2.021	Maior
ADRIANA ASSIS SILVA	F	30/08/71	07/05/92	ATENDENTE	903,00	2.026	Julho
ADRIANA DE OLIVEIRA ADAO MORAES	F	27/11/076	14/06/99	MAMPA	1.388,00	2.026	Setembro
ADRIANA DE SOUZA MAIA	F	28/10/78	04/02/10	MAMPB	1.393,00	2.035	Janeiro
ADRIANA DE SOUZA MELLO BARBOSA	F	15/03/75	14/06/99	MAMPB	1.137,00	2.025	Fevereiro
ADRIANA PEIXOTO GONCALVES	F	01/11/72	01/03/10	AUX. SEC.	536,00	2.032	Setembro
ADRIANA XAVIER CASSA CARDOSO	F	25/06/69	02/02/10	TÉCNICO-P	904,00	2.029	Maior
ADRIANE ALVES FERNANDES	F	09/05/71	01/04/04	EDUCADOR	836,00	2.031	Março
AFRANIA REGINA PIRES	F	11/12/69	14/06/99	MAMPA	1.851,00	2.024	Maior
AGENOR FRANCISCO BRANDAO FILHO	M	19/06/53	01/11/77	BRACAL	1.445,00	2.013	Agosto
AIDE DA SILVA GEVEGIER	F	28/10/68	01/03/10	SERVENTE	515,00	2.028	Janeiro
ALCEMIR RAMOS MEIRELES	M	18/08/86	03/02/10	VIGIA	844,00	2.046	Julho
ALCEU MERCURIO	M	01/12/53	01/04/92	BRACAL	1.119,00	2.018	Outubro
ALCIDES MARIA CARVALHO GONCALVES SPANHOL	F	01/11/61	02/02/10	MAMPA	904,00	2.021	Setembro
ALCILENE ASSIS VAILLANT ROBE	F	27/11/65	14/02/02	MAMPA	1.182,00	2.025	Outubro
ALCILENE ASSIS VAILLANT ROBE	F	27/11/65	02/02/10	MAMPA	904,00	2.025	Outubro
ALCIMERE COLZI ROSA	F	09/07/65	01/04/88	MERENDEIR	1.006,00	2.020	Maior
ALDA MARIA MARINHO	F	08/06/52	01/03/88	AUX. SEC.	1.189,00	2.012	Abril
ALDA REJANE COELHO DE LIMA OLIVEIRA	F	22/01/71	03/02/10	SERVENTE	515,00	2.031	Janeiro
ALEQUESANDRO DE OLIVEIRA BRUM	M	22/06/72	03/02/10	VIGIA	644,00	2.037	Maior
ALESSANDRA APARECIDA DE PAULA CARREIRO	F	03/03/74	02/02/10	EDUCADOR	904,00	2.034	Janeiro
ALESSANDRA SOUZA GREGORIO	F	07/08/83	02/02/10	EDUCADOR	904,00	2.040	Janeiro
ALEX ALVES FLORENTINO	M	01/04/75	01/02/10	BRACAL	902,00	2.040	Fevereiro
ALEX LEANDRO DA SILVA MANAHU	M	20/09/73	03/01/00	BRACAL	1.001,00	2.035	Janeiro
ALEXANDRA OLIVEIRA BAZANI SOARES	F	29/06/67	01/08/99	MAMPA	3.346,00	2.017	Julho
ALEXSANDRA FIRMINO MIRANDA	F	08/02/74	02/02/10	EDUCADOR	904,00	2.034	Janeiro
ALEXSANDRO DA SILVA DIAS	M	17/12/76	01/04/10	BRACAL	1.438,00	2.041	Novembro
ALMERINDA MONTEIRO NOBRE ROSA	F	28/10/72	12/03/10	MERENDEIR	515,00	2.032	Setembro
ALTAIR MAIA	M	06/05/61	12/03/10	VIGIA	644,00	2.026	Março
ALVANY GOMES SIQUEIRA	M	24/10/53	01/10/79	ADMINISTR.	4.712,00	2.014	Agosto
ALVARO JOSE AZEVEDO	M	04/12/54	14/07/81	BRACAL	1.407,00	2.016	Junho
AMANDA BARBERINO DA CUNHA LINO	F	02/04/83	10/02/10	SERVENTE	631,00	2.040	Janeiro
AMANDA PARAIZO DA SILVA	F	15/11/80	01/03/10	AUX. SEC.	536,00	2.045	Outubro
AMELIA MARIA AZEVEDO ALVES	F	25/02/80	01/06/89	MAMPA	3.398,00	2.014	Junho
ANA CLAUDIA FARIA MOREIRA DE PAULA	F	05/09/73	02/02/10	EDUCADOR	904,00	2.033	Julho
ANA CLAUDIA LIMA	F	22/03/69	18/03/87	MAMPA	2.783,00	2.018	Janeiro
ANA DE SA SOUZA SOARES	F	10/08/55	01/06/90	MAMPA	2.572,00	2.015	Abril
ANA MARIA BORGES DE ALMEIDA	F	15/08/58	03/02/10	SERVENTE	515,00	2.020	Janeiro
ANA MARIA MARTINS CORREIA SOARES	F	16/07/73	10/02/10	SERVENTE	549,00	2.033	Junho
ANA MARIA MUNIZ MOREIRA	F	07/08/47	14/02/84	AUXILIAR	1.294,00	2.010	Maior
ANA MARIA PARREIRA LOPES	F	24/11/68	02/02/10	TÉCNICO-P	646,00	2.028	Outubro
ANA PAULA BARBOSA PIRES	F	24/09/68	03/02/10	SERVENTE	515,00	2.028	Agosto
ANA PAULA CASTRO DA SILVEIRA	F	13/04/77	01/03/10	AUX. SEC.	625,00	2.037	Março
ANA PAULA TEIXEIRA ASSIS DEASCANIO	F	30/06/75	01/04/04	EDUCADOR	1.660,00	2.034	Março
ANALIA BARRETO ATAIDE	F	27/01/65	14/02/02	MAMPA	1.193,00	2.025	Janeiro
ANANIAS BASTOS	M	18/06/61	04/04/88	BRACAL	1.210,00	2.023	Março
ANDERSON MURICI BERNARDES	M	16/08/83	12/03/10	MAMPB	1.216,00	2.040	Fevereiro
ANDERSON SILVA SANTOS	M	31/10/78	03/02/10	VIGIA	644,00	2.043	Setembro



NOME	SEXO	NASC	ADM	CARGO	SALARIO CONTRIB.	DATA PROVÁVEL	
						ANO	MÊS
ANDRE SOARES CARVALHO	M	26/09/90	10/02/10	AUX. SEC.	536,00	2.050	Agosto
ANDREA APARECIDA DE OLIVEIRA	F	28/03/74	14/06/99	MAMPA	1.376,00	2.024	Maio
ANDREIA MARCAL DE MESQUITA CARVALHO	F	20/02/75	12/03/10	TÉCNICO-P	904,00	2.035	Janeiro
ANDREIA REZENDE GOMES DE SOUZA	F	22/02/81	01/03/10	SERVENTE	515,00	2.040	Fevereiro
ANDREIA TOME DE OLIVEIRA	F	03/08/76	04/02/10	MAMPB	904,00	2.035	Janeiro
ANDRELINO MENDES DA SILVA	M	08/05/60	15/04/82	CAVOUQUEI	2.105,00	2.020	Março
ANGELA MARIA BARBERINO DA CUNHA	F	12/08/62	10/02/10	SERVENTE	515,00	2.022	Junho
ANGELA MARIA GOMES DE SOUZA	F	22/05/69	02/02/10	TÉCNICO-P	904,00	2.029	Abril
ANGELA MARIA SIMOES TEIXEIRA CAMPOS	F	11/03/71	01/04/04	EDUCADOR	1.055,00	2.031	Fevereiro
ANGELICA BATISTA DE JESUS LIMA	F	05/06/59	12/03/10	EDUCADOR	646,00	2.020	Fevereiro
ANNE VIANA AZEVEDO	F	14/01/80	10/04/00	EDUCADOR	1.351,00	2.035	Janeiro
ANNE VIANA AZEVEDO.	F	14/01/80	04/02/10	MAMPB	904,00	2.035	Janeiro
ANTONIA LUCIA ALMEIDA ABREU DE PAULA	F	12/07/59	14/02/02	MAMPA	1.182,00	2.019	Junho
ANTONIA PAULA BORGES MIRANDA	F	06/07/76	10/02/10	SERVENTE	549,00	2.036	Maio
ANTONIO ALVES DE OLIVEIRA	M	30/08/51	01/01/80	AJUDANTE	1.566,00	2.014	Novembro
ANTONIO BATISTA PIRES	M	12/06/51	01/02/88	BRACAL	1.764,00	2.016	Abril
ANTONIO BENTO AMARAL	M	21/03/60	01/07/03	GARI	932,00	2.025	Fevereiro
ANTONIO CARLOS DE OLIVEIRA	M	02/01/66	12/03/10	VIGIA	725,00	2.030	Novembro
ANTONIO CARLOS DE SOUZA VIDAL	M	13/03/64	02/10/01	CALCETEIR	1.140,00	2.029	Fevereiro
ANTONIO CORTES	M	12/08/59	01/04/92	BRACAL	1.297,00	2.024	Junho
ANTONIO DE MORAES	M	16/06/64	08/03/93	BRACAL	1.055,00	2.028	Fevereiro
ANTONIO HENRIQUE SIMPLICIO	M	15/04/75	03/02/10	VIGIA	801,00	2.040	Março
ANTONIO JOSE SPALA	M	12/02/58	03/02/10	VIGIA	644,00	2.023	Janeiro
ANTONIO JOSE VIANA DE CARVALHO	M	09/12/68	01/04/10	BRACAL	1.006,00	2.033	Novembro
ANTONIO JOSÉ DE MOURA	M	16/07/73	12/03/10	BRACAL	911,00	2.038	Junho
ANTONIO LUIZ DE AZEVEDO	M	25/08/51	01/05/78	MOTORISTA	1.831,00	2.013	Março
ANTONIO MARCIO FERRAZ MUNIZ	M	07/08/56	01/01/85	DESENHIST	2.972,00	2.019	Novembro
ANTONIO MARCOS PEREIRA	M	21/10/74	17/09/01	CALCETEIR	1.020,00	2.038	Agosto
ANTONIO MARCOS PIROVANI MACHADO	M	17/08/71	03/07/00	ASSISTENT	1.685,00	2.035	Junho
ANTONIO SEBASTIAO MIRANDA	M	19/01/52	01/04/92	BRACAL	1.297,00	2.017	Janeiro
ANTONIO SILVEIRA DE CARVALHO	M	03/02/68	07/05/92	BRACAL	1.237,00	2.028	Janeiro
APARECIDA BALDE VELOSO	F	02/01/69	12/03/10	MERENDEIR	515,00	2.028	Novembro
APARECIDA DE FATIMA CARVALHO G. VALORY	F	03/05/65	01/08/89	TÉCNICO-P	2.626,00	2.020	Março
ARILDA MENDES GONCALVES	F	12/11/57	01/03/10	SERVENTE	515,00	2.020	Fevereiro
ARILSO GONCALVES PALERMO	M	10/03/70	03/01/00	BRACAL	988,00	2.035	Janeiro
ARISTHEA CRISTINA TIRADENTES DOS SANTOS LIMA	F	27/01/70	02/02/10	EDUCADOR	904,00	2.030	Janeiro
ARISTHOTELIS TADEU TIRADENTES	M	26/12/79	04/02/10	MAMPB	904,00	2.040	Janeiro
ARVELTON DOS SANTOS	M	20/11/57	03/06/82	TECNICO D	3.188,00	2.017	Outubro
Artenes Jose da Silva Oliveira	M	20/12/67	02/09/91	Pedreiro	1.574,21	2.027	Novembro
ARLETE FERNANDES OLIVEIRA	F	19/09/81	01/03/10	SERVENTE	515,00	2.040	Fevereiro
ARLETE MARQUES FIGUEIREDO	F	06/09/55	01/04/00	AUXILIAR	806,00	2.015	Julho
ASTOLFO DAMIAO DE OLIVEIRA	M	29/07/49	01/04/03	GARI	789,00	2.014	Junho
AURENI COUZI OLIVEIRA	F	27/08/42	01/09/81	SERVENTE	1.255,00	2.010	Maio
BATISTA BARBOSA	M	15/08/58	01/03/10	AUX. SEC.	536,00	2.023	Julho
BEATRIZ VIANA LEAL JORDAO	F	14/09/78	01/03/10	MAMPB	904,00	2.035	Fevereiro
BRAZ OLIVEIRA DA SILVA	M	16/06/76	03/01/00	BRACAL	924,00	2.036	Maio
BRUNA FRANGILO MULINARI ESPOSTE	F	16/03/82	02/02/10	MAMPA	904,00	2.035	Janeiro
BRUNO SILVA DE SOUZA	M	24/09/85	05/04/10	MOTORISTA	510,00	2.045	Agosto
CARINA SOROLDONI MENEGUELLI	F	15/01/87	02/02/10	EDUCADOR	904,00	2.042	Janeiro
CARLA LUCIENE DA SILVA	F	16/07/82	12/03/10	EDUCADOR	646,00	2.040	Fevereiro
CARLINDA CARVALHO LOYOLA	F	01/08/68	01/04/03	AUXILIAR	626,00	2.028	Junho
CARLOMAN PAULO THIEBAUT	M	26/08/58	01/06/85	MEDICO	3.815,00	2.020	Abril
CARLOS ALBERTO COUZI	M	01/11/70	03/01/00	AUXILIAR	905,00	2.035	Janeiro
CARLOS AUGUSTO DO NASCIMENTO	M	26/11/59	13/03/85	AUXILIAR	1.269,00	2.020	Fevereiro
Carlos Augusto Santos	M	22/01/61	01/09/87	Aux. De Bombeiro	1.219,81	2.022	Julho
CARLOS CASTILHO DA SILVA	M	04/09/64	01/04/92	BRACAL	1.078,00	2.027	Fevereiro
CARLOS EDUARDO LUCINDO DE ARAUJO	M	22/08/76	03/02/10	VIGIA	644,00	2.041	Julho
CARLOS FRANCISCO OLA	M	01/03/64	01/10/84	REDATOR	2.983,00	2.023	Outubro
CARLOS JOSE ANTUNES	M	05/06/61	12/03/10	VIGIA	644,00	2.026	Abril
CARLOS LOMEU DE OLIVEIRA	M	05/07/59	02/01/84	PEDREIRO	1.364,00	2.019	Maio

NOME	SEXO	NASC	ADM	CARGO	SALARIO CONTRIB.	DATA PROVÁVEL	
						ANO	MÊS
CARLOS ROBERTO NASTACIO	M	12/12/71	01/04/10	BRACAL	1.438,00	2.036	Novembro
CARLOS SERGIO MAGALHAES VIEIRA	M	25/01/58	01/03/10	SERVENTE	515,00	2.023	Janeiro
CARMEM LUCIA PEREIRA SALGADO DE ASSIS	F	13/09/73	01/07/99	MAMPA	1.399,00	2.024	Maior
CAROLINA RODRIGUES MOREIRA	F	25/05/81	04/02/10	MAMPB	904,00	2.035	Janeiro
CATIA REGINA DE ALMEIDA MARQUES RAMOS DE OLIVEIRA	F	23/03/68	01/02/00	SERVENTE	841,00	2.028	Fevereiro
CECILIA MARIA SILVEIRA NELO DE AZEVEDO	F	21/06/68	02/05/86	MAMPA	2.822,00	2.016	Setembro
CECILIA MARIA VIANA	F	10/01/52	14/06/99	MAMPA	745,00	2.011	Novembro
CELIA FRANCISQUINI DA SILVA	F	09/04/69	03/07/00	AUXILIAR	1.636,00	2.029	Março
CELIA MARIA MARCAL BARBOSA	F	01/01/54	01/08/03	MAMPA	1.156,00	2.013	Novembro
CELIO JOSE DA SILVA	M	09/03/78	03/02/10	MOTORISTA	695,00	2.043	Fevereiro
CELMA A. GONCALVES MOREIRA GOMES	F	15/02/65	01/06/84	AUX. SEC.	2.248,00	2.017	Maior
CELSON ALONSO RESENDE	M	10/08/75	03/02/10	VIGIA	644,00	2.040	Julho
CIBELE CHAMBELA VIANA GONCALVES	F	25/07/62	01/05/87	TÉCNICO-P	2.778,00	2.017	Junho
CIBELE CHAMBELA VIANA GONCALVES	F	25/07/62	01/07/99	MAMPA	1.375,00	2.022	Junho
CIMAR LUIZ DE OLIVEIRA	M	01/09/55	17/09/83	MECANICO	1.851,00	2.018	Agosto
CIRENE MARIA RAIMUNDO LOPES	F	19/05/78	01/03/10	MERENDEIR	515,00	2.038	Abril
CIRLENE GARCIA RODRIGUES	F	17/08/82	03/02/10	SERVENTE	515,00	2.022	Julho
CLAUDIA REGINA PINTO MAISANO RIBEIRO	F	30/09/62	01/06/90	MAMPA	3.100,00	2.015	Abril
CLAUDIANA APARECIDA DA SILVA	F	08/06/81	03/02/10	SERVENTE	515,00	2.040	Janeiro
CLEBER GOMES DE OLIVEIRA	M	08/01/69	01/04/92	BRACAL	1.380,00	2.028	Novembro
CREUSA MARIA DUARTE BARBOSA	F	22/05/73	03/02/10	SERVENTE	515,00	2.033	Abril
CRISLEIMARCIA PEREIRA VARGAS	F	29/04/80	14/02/02	MAMPA	3.933,00	2.030	Março
CRISTIANE JANUARIO DE SENA QUIMER	F	07/05/75	02/02/10	TÉCNICO-P	904,00	2.035	Março
CRISTINA MARIA LIMA RODOLFO	F	17/08/70	14/06/99	MAMPA	1.403,00	2.024	Maior
CUSTODIO ANTONIO DE OLIVEIRA	M	03/01/51	01/04/92	BRACAL	1.119,00	2.015	Novembro
Daíton Souza de Siqueira	M	16/10/56	09/03/77	Bombeiro	1.798,57	2.014	Setembro
DAISY VARGAS CANABARRO PIROVANI	F	05/10/64	14/06/99	MAMPB	3.447,00	2.024	Maior
DAMIAO JOSE DE OLIVEIRA MORENO	M	29/11/84	01/02/10	BRACAL	747,00	2.045	Janeiro
DANIEL POUBEL MATOS DA SILVA	M	25/11/87	04/02/10	MAMPB	1.525,00	2.042	Outubro
DANIEL VASCONCELLOS SOARES	M	26/04/83	12/03/10	MAMPB	734,00	2.040	Fevereiro
DANIELLY SERRI SPALA DE REZENDE	F	01/02/76	01/03/10	AUX. SEC.	536,00	2.036	Janeiro
DANYELA BARBOZA MORAIS ZINI	F	28/01/74	01/03/10	SERVENTE	515,00	2.034	Janeiro
DEBORA CARLOS CUNHA DE ARAUJO	F	14/04/85	03/02/10	SERVENTE	641,00	2.040	Março
DENISE DE FATIMA COUZZI	F	23/01/64	23/06/88	MAMPA	5.436,00	2.014	Janeiro
DENIZE CRISTINA CORREA NUNES PAIVA	F	21/06/67	04/02/10	MAMPB	904,00	2.027	Maior
DEOLINDA RODRIGUES DA SILVA	F	29/05/62	14/06/99	MAMPA	1.376,00	2.022	Abril
DERLI MACHADO	F	31/08/55	08/04/85	SERVENTE	978,00	2.015	Março
DILSON SANTIAGO DA SILVA	M	17/06/55	01/07/79	MOTORISTA	1.950,00	2.015	Maior
DINA SALVATI ZANINI DE OLIVEIRA	F	01/10/66	01/05/87	SERVENTE	1.028,00	2.020	Novembro
DIRLAN DE SOUZA	M	27/12/79	12/03/10	BRACAL	1.011,00	2.044	Novembro
DOCRECI OGIONI DE OLIVEIRA	M	04/12/89	01/04/10	BRACAL	1.438,00	2.049	Novembro
EDIANE DE MELO MAIA	F	02/02/82	04/02/10	MAMPB	904,00	2.035	Janeiro
EDIELSON DE SOUZA RODRIGUES	M	16/08/73	03/01/00	SECRETARI	4.000,00	2.035	Janeiro
EDILENE DE OLIVEIRA MURUCI	F	21/04/81	02/02/10	EDUCADOR	1.128,00	2.040	Janeiro
EDIR DE PAULA RIDOLPHI G. FITARONI	F	20/08/60	01/07/85	AUXILIAR	1.255,00	2.015	Julho
EDITH KLOTZ BRAGA	F	30/09/42	14/06/99	TÉCNICO-P	1.376,00	2.010	Maior
EDMAR DA SILVA	M	27/12/74	06/03/02	EDUCADOR	1.215,00	2.037	Fevereiro
EDMILSON RODRIGUES ROZENO	M	03/09/71	03/01/00	BRACAL	1.001,00	2.035	Janeiro
EDNA OLIVEIRA FERREIRA	F	17/10/61	10/04/00	AUX. DE E	804,00	2.021	Setembro
EDSON ALVES DA SILVEIRA	M	24/01/66	01/04/92	BRACAL	1.180,00	2.028	Janeiro
EDSON DIAS DE SOUZA	M	08/05/81	01/02/10	BRACAL	828,00	2.045	Janeiro
EDSON VANDER ALVES FERREIRA	M	15/07/73	01/04/92	BRACAL	1.445,00	2.032	Outubro
Eduardo de Freitas Rodrigues	M	22/08/72	02/01/92	Operador Tratamento de Água	1.392,94	2.032	Maior
EDVALDO SIQUEIRA DE OLIVEIRA	M	19/04/91	15/04/10	SERVENTE	510,00	2.051	Março
ELAINE MOREIRA ASSIS DE PAIVA	F	09/12/65	31/01/00	MÓDICO EF	3.929,00	2.025	Outubro
ELCIONE APARECIDA ROBERTO CELESTINO	F	17/07/66	03/04/00	BRACAL	920,00	2.026	Junho
ELCY VALADAO DE MACEDO	F	24/04/49	01/06/90	TÉCNICO-P	5.508,00	2.010	Maior
ELI ROBERTO DE ALMEIDA	M	16/06/71	04/02/10	MAMPB	904,00	2.036	Maior
ELIANE CORREIA DA SILVA	F	24/04/80	04/02/10	MAMPB	1.123,00	2.035	Janeiro
ELIANE PEDXOTO RIBEIRO FARIA	F	18/08/74	01/09/00	MAMPA	1.354,00	2.025	Junho

NOME	SEXO	MASC	ADM	CARGO	SALARIO CONTRIB.	DATA PROVÁVEL	
						ANO	MÊS
ELIAS JOSE DE SOUZA JUNIOR	M	11/10/79	17/09/01	GARI	995,00	2.039	Setembro
ELIAS RODRIGUES DA SILVA	M	22/08/78	01/04/03	AJUDANTE	974,00	2.038	Julho
ELIETE PENHA DA SILVA	F	27/03/73	04/02/10	MAMPB	904,00	2.033	Fevereiro
ELIETE TERESINHA DE SOUZA OLIVEIRA	F	04/04/74	01/03/10	SERVENTE	961,00	2.034	Fevereiro
ELIONARDO DOS SANTOS DE OLIVEIRA	M	26/03/84	12/03/10	VIGIA	644,00	2.045	Fevereiro
ELISANGELA DE ALMEIDA SALVATO	F	06/02/74	03/02/10	SERVENTE	515,00	2.034	Janeiro
ELISANGELA RIDOLFI DE AZEVEDO	F	13/12/74	10/04/00	EDUCADOR	1.108,00	2.030	Março
ELIZA ALCINA ALVES DE OLIVEIRA	F	19/08/62	12/03/10	MERENDEIR	1.054,00	2.022	Julho
ELIZABETH MARIA DA CONCEICAO	F	16/04/77	12/03/10	MERENDEIR	636,00	2.037	Março
ELIZETE APARECIDA DA SILVA	F	27/11/74	01/08/03	MAMPA	1.488,00	2.028	Junho
ELIZETE APARECIDA DE SOUZA SESSE	F	10/04/72	03/02/10	MERENDEIR	641,00	2.032	Março
ELIZETE BARBOSA DA COSTA	F	13/08/73	01/08/03	MAMPA	1.160,00	2.028	Junho
ELIZETE VITAL SOROLDANI	F	29/08/60	14/06/99	MAMPA	1.412,00	2.020	Julho
ELZA LEAL DE OLIVEIRA	F	12/05/60	01/09/87	SERVENTE	1.118,00	2.017	Julho
EMERSON DE PAULA AZEVEDO	M	23/06/77	01/04/03	MAMPA	2.496,00	2.033	Março
EMILIA DE FATIMA VARGAS DE CARVALHO	F	15/09/55	01/08/03	MAMPA	1.681,00	2.015	Agosto
ERILDO IZAIAS GOMES	M	08/03/64	02/02/10	MAMPA	904,00	2.029	Janeiro
EUDILENE DE ALMEIDA FLOR	F	18/08/90	01/03/10	SERVENTE	515,00	2.045	Julho
EURIDES SEBASTIAO VIEIRA	M	22/02/54	14/04/82	BRACAL	1.634,00	2.017	Março
EVA LUCIA NUNES DE MEDEIROS	F	20/04/74	23/07/01	SERVENTE	1.214,00	2.031	Junho
EVANDER DA COSTA SOARES	M	05/05/64	12/03/10	VIGIA	714,00	2.029	Março
EVERTON DE AGUIAR LIMA	M	20/12/71	03/02/10	VIGIA	644,00	2.036	Novembro
FABIANA REGINA DA SILVA	F	03/01/80	03/02/10	SERVENTE	515,00	2.039	Novembro
FABIANO RODRIGUES DOS SANTOS	M	04/06/86	01/03/10	SERVENTE	875,00	2.046	Abri
FABIO JOSE COUTINHO DE AZEVEDO	M	31/03/79	12/03/10	BRACAL	887,00	2.044	Fevereiro
FATIMA MARIA DE SOUZA CARVALHO	F	01/08/56	01/07/83	SERVENTE	985,00	2.013	Mai
FATIMA REGINA DA CONSOLACAO MACEDO	F	07/03/57	01/07/89	MAMPA	1.387,00	2.017	Janeiro
FELIPE CRISI TEIXEIRA	M	11/08/86	04/02/10	MAMPB	904,00	2.041	Julho
FELIPE DA SILVA OLIVEIRA	M	25/03/80	01/02/10	BRACAL	789,00	2.050	Fevereiro
FELIPE OLIVEIRA ROZEMBARQUE	M	25/03/89	12/03/10	BRACAL	955,00	2.049	Fevereiro
FERNANDO APPOLINARIO JUNJAR	M	03/04/88	03/01/00	GARI	2.439,00	2.039	Fevereiro
FLAVIA APARECIDA GAMA VARGAS	F	12/11/78	03/02/10	SERVENTE	515,00	2.038	Outubro
FLAVIA VIEIRA DE PAULA	F	30/03/71	14/06/99	MAMPA	1.540,00	2.024	Mai
FLAVIO DE PAULA PINHO	M	22/05/57	01/03/87	MOTORISTA	1.599,00	2.022	Janeiro
FRANA FELIX MATAVELI	F	20/11/82	02/02/10	MAMPA	904,00	2.035	Janeiro
FRANCISCO CESAR SANTOS DE A. COSTA	M	25/11/55	03/01/00	MEDICO	2.189,00	2.020	Outubro
FRANCISCO DE ASSIS REZENDE RODRIGUES	M	13/05/84	12/03/10	TCCNICO-P	646,00	2.045	Fevereiro
FRANCISCO GOMES DE AZEVEDO	M	17/10/45	11/01/88	CALCETEIR	1.396,00	2.010	Setembro
FRANCISCO PEREIRA NETO	M	19/03/55	01/01/80	PEDREIRO	1.902,00	2.015	Fevereiro
GABRIEL VALERIO	M	26/10/80	03/02/10	VIGIA	644,00	2.045	Janeiro
GABRIELA SALARDANI FERNANDES	F	24/09/88	04/02/10	MAMPB	2.077,00	2.038	Agosto
GEIZIANE DOS SANTOS GOMES	F	29/12/84	01/03/10	SERVENTE	515,00	2.040	Fevereiro
GENARIO CARLOS PALMEIRA DA SILVA	M	14/07/58	03/04/00	GARI	829,00	2.023	Junho
GENECY GLORIA GONCALVES	M	22/12/49	03/02/10	VIGIA	644,00	2.019	Novembro
GEOVANI GUEDES PIROVANI	M	17/02/90	15/04/10	SERVENTE	510,00	2.050	Janeiro
GERALDO ANTONIO DE OLIVEIRA	M	08/02/57	02/05/86	AJUDANTE	1.240,00	2.021	Março
GERALDO ANTONIO LOPES VIEIRA	M	31/07/57	01/10/75	TIPOGRAFO	1.800,00	2.013	Janeiro
GERALDO CARVALHO JUNIOR	M	01/06/76	04/02/10	MAMPB	904,00	2.040	Janeiro
GERALDO FRANCISCO ROSA	M	20/03/62	01/04/80	TIPOGRAFO	1.676,00	2.018	Mai
GERALDO MAIA DA SILVA	M	16/07/52	01/03/84	CALCETEIR	1.291,00	2.017	Junho
GERALDO RODRIGUES GONCALVES	M	26/03/51	07/02/82	BRACAL	1.745,00	2.016	Fevereiro
GERMANO GERALDO MOREIRA SOBRINHO	M	28/04/64	01/08/99	MOTORISTA	1.916,00	2.029	Março
Giane Gouveas da Cunha	F	24/02/72	21/08/95	Aux. Administrativo	2.061,67	2.027	Janeiro
GILCLEIA DA SILVA RIBEIRO GONCALVES	F	14/12/77	12/03/10	MERENDEIR	704,00	2.037	Novembro
GILCIMAR PEREIRA DE OLIVEIRA	M	29/12/89	01/02/10	BRACAL	858,00	2.049	Novembro
GILDA AMITTI GLORIA NEVES	F	01/11/63	01/08/83	SECRETARI	2.770,00	2.016	Mai
GILDA MARCIA LIPARIZI FERNANDES	F	26/11/75	14/02/02	MAMPA	2.302,00	2.027	Janeiro
GILDO FERREIRA DE AMORIM	M	21/11/56	03/08/85	ALMOXARIF	2.497,00	2.020	Junho
GILIART RIBEIRO	M	29/03/71	03/02/10	VIGIA	644,00	2.036	Fevereiro
GILMAR MARTINS GOUVEIA	M	26/07/70	18/01/88	AUXILIAR	1.205,00	2.027	Outubro

NOME	SEXO	NASC	ADM	CARGO	SALARIO	DATA PROVÁVEL	
						CONTRIB.	ANO
GILMAR POLIDO BODEVAN	M	04/04/59	09/10/86	MEDICO	6.657,00	2.021	Setembro
GILMARA TURINO DA ROCHA	F	16/08/85	03/02/10	SERVENTE	515,00	2.040	Julho
GIUCILEA FIGUEIRA ROSSI	F	02/05/56	04/02/10	MAMPB	904,00	2.020	Janeiro
GUILHERME SILVA SANTOS	M	20/11/85	01/02/10	BRACAL	719,00	2.045	Outubro
HACKIMA SAMEKH SALLES CARVALHO	F	12/07/84	12/03/10	EDUCADOR	646,00	2.040	Fevereiro
HAMILTON ROBE	M	19/12/80	01/05/84	AUXILIAR	1.570,00	2.020	Novembro
HASLEY CESAR TEIXEIRA CARVALHO	M	21/03/62	01/08/85	AUX. SEC.	1.467,00	2.022	Fevereiro
HELIENE DE BARROS COUTINHO COELHO	F	24/10/57	03/01/00	SECRETARI	4.000,00	2.017	Setembro
HELISANDRA MARCIA PIROVANI RODOLFO	F	16/03/77	02/02/10	MAMPA	904,00	2.035	Janeiro
HERCULES CIRO KASHIMA	M	18/11/52	11/01/88	FARMACEUT	3.372,00	2.017	Outubro
HERICA DA SILVA	F	31/01/80	02/02/10	EDUCADOR	904,00	2.040	Janeiro
HERNANDES DOMICIANO	M	11/03/70	01/04/03	GARI	880,00	2.035	Fevereiro
HOMERO DOYLE MAIA NETO	M	07/09/57	09/05/85	MEDICO	3.711,00	2.020	Abril
HUGGO DE OLIVEIRA VALADARES	M	17/01/91	01/02/10	BRACAL	747,00	2.051	Janeiro
IANE GARCIA DE ALMEIDA	F	31/08/61	12/03/10	MAMPB	646,00	2.021	Julho
ILSON GOMES DE ALMEIDA	M	15/08/47	01/03/84	BRACAL	1.303,00	2.012	Junho
ILZA CHAMBELLA DA SILVA LOPES	F	13/05/47	14/06/99	MAMPB	1.251,00	2.010	Maio
ILZENI BRAZ MOREIRA ZANONI	F	04/02/85	10/04/00	EDUCADOR	2.933,00	2.025	Janeiro
IONICE VIEIRA CESAR	F	16/05/45	01/10/84	SERVENTE	1.185,00	2.010	Maio
IVANE ALVES PEREIRA MENDONCA	F	13/12/64	01/07/88	ASSISTENT	3.971,00	2.019	Novembro
IVANETE DE ALMEIDA PIRES	F	10/02/72	01/04/03	MAMPB	1.393,00	2.028	Março
IVANIA OLIVEIRA EVARISTO	F	11/08/82	04/02/10	MAMPB	904,00	2.035	Janeiro
IVANIL LUIZ CABRAL	M	17/08/58	01/05/86	ALMOXARIF	2.105,00	2.021	Março
IZAQUEU BARBOZA DE OLIVEIRA	M	23/08/62	01/04/92	BRACAL	1.266,00	2.027	Fevereiro
IZOLINA ALTIWA DE MORAES	F	14/07/58	12/03/10	MERENDEIR	515,00	2.020	Fevereiro
Jaci Ribeiro	M	15/05/52	01/09/79	Pedreiro	1.688,52	2.014	Julho
JACIMAR HENRIQUE DA SILVA GLORIA	M	11/06/62	01/03/10	MAMPB	904,00	2.040	Fevereiro
JACIRA POLIDO BODEVAN DE ASSIS	F	14/02/68	01/08/89	MAMPA	3.155,00	2.018	Janeiro
JACQUELINE MARA LOBATO	F	26/04/72	02/02/10	MAMPA	1.128,00	2.032	Março
JAIME DE SOUZA	M	23/01/62	01/08/89	TÉCNICO-P	2.170,00	2.024	Junho
JAIR ADRIANO DE PAULA	M	08/05/69	03/02/10	VIGIA	644,00	2.034	Março
JANETE GRILLO	F	24/07/65	10/02/10	AUX. SEC.	536,00	2.025	Junho
JAQUELINE VIEIRA PARAISO FERREIRA GONCALVES	F	13/06/69	01/03/89	MAMPA	3.823,00	2.019	Maio
Jesson Sanches Garcia	M	17/03/67	30/10/91	Operador Tratamento de Água	1.221,47	2.027	Fevereiro
JEAN BARBOSA SOARES	M	05/05/78	17/09/01	AUXILIAR	651,00	2.036	Agosto
JEFFERSON BRUNO COUTINHO ROZENO	M	31/12/87	01/04/10	BRACAL	1.438,00	2.047	Novembro
JERUSA SOROLDONI LEITE	F	15/02/79	02/02/10	EDUCADOR	904,00	2.039	Janeiro
JESSE SOARES DA SILVA	M	23/01/81	03/02/10	VIGIA	644,00	2.045	Janeiro
JOANA DARC MARTINS REGINALDI	F	03/05/63	15/04/88	TÉCNICO-P	2.718,00	2.018	Março
JOAO ALBERTO BERLANDO JUNIOR	M	12/05/84	01/04/10	BRACAL	1.438,00	2.045	Março
JOAO BATISTA ALVES VASQUES	M	18/02/65	06/04/10	JARDINEIR	510,00	2.030	Janeiro
Joao Batista de Sá Barbosa	M	06/04/57	01/04/80	Aux. De Bombeiro	1.412,02	2.017	Fevereiro
JOAO BATISTA FERREIRA DE MORAES	M	29/12/68	01/04/88	AUXILIAR	1.391,00	2.028	Janeiro
JOAO BATISTA OLIVEIRA GOMES	M	22/09/61	01/10/84	MAMPB	2.934,00	2.016	Agosto
JOAO BATISTA OLIVEIRA GOMES	M	22/09/61	22/02/96	MAMPB	2.232,00	2.026	Janeiro
JOAO BATISTA SOLANO	M	08/01/55	01/01/80	AUX. SEC.	1.600,00	2.014	Novembro
JOAO CORREA DA SILVA	M	13/01/59	04/05/82	VIGIA	1.154,00	2.019	Janeiro
JOAO DE DEUS SOROLDONI	M	08/03/52	02/01/78	MOTORISTA	1.332,00	2.012	Novembro
Joao Emerenciano de Faria	M	06/09/50	01/09/77	Aux. De Bombeiro	1.448,02	2.012	Julho
JOAO MANOEL CUNHA	M	10/01/60	01/09/78	ESCRITURA	3.812,00	2.016	Julho
JOAO PIRES RODRIGUES	M	03/06/44	10/02/77	BRACAL	1.484,00	2.010	Maio
Joaquim Ezio Alves de Oliveira	M	06/04/57	28/02/08	Bracal	1.531,30	2.022	Fevereiro
JOAQUIM OURIQUE DE AGUIAR	M	08/07/55	01/06/81	OPERADOR	2.042,00	2.016	Abril
JOCILDA MARA DA FONSECA	F	07/10/70	01/03/10	SERVENTE	515,00	2.030	Agosto
JOCIMAR RODRIGUES	M	24/01/64	08/04/85	ESCRITURA	2.098,00	2.024	Janeiro
JODEVAN INACIO DA SILVA	M	28/04/76	01/02/10	BRACAL	972,00	2.041	Março
JOICE ALMEIDA MORAES	F	27/05/88	10/02/10	AUX. SEC.	536,00	2.043	Abril
JOMAR MOREIRA TORRES	M	25/10/63	12/03/10	VIGIA	644,00	2.028	Setembro
Jonaci Lopes de Lima	M	01/01/64	02/09/91	Escriturário	2.573,88	2.026	Julho
JORCILEIA DE CASSIA SOUZA	F	18/08/63	03/02/10	SERVENTE	515,00	2.023	Julho

NOME	SEXO	NASC	ADM	CARGO	SALARIO CONTRIB.	DATA PROVÁVEL	
						ANO	MÊS
JORDELI DE AGUIAR CRISI	M	30/10/58	18/01/88	PEDREIRO	1.713,00	2.023	Janeiro
JORGE FERREIRA DA SILVEIRA	M	16/08/85	01/04/10	BRACAL	1.438,00	2.045	Julho
JORGE JOSE JABOR	M	29/12/60	08/02/00	MAMPB	1.357,00	2.025	Novembro
JORGE VALERIO DA SILVA	M	22/02/51	13/04/77	GARI	1.848,00	2.012	Março
JORGINO VALERIO DA SILVA	M	22/02/51	13/04/77	GARI	1.461,00	2.012	Março
JOSE ADILSON DE OLIVEIRA	M	31/08/63	09/11/81	ENC. J.S.	2.245,00	2.020	Maior
JOSE AILSON DA SILVA	M	07/01/65	11/01/88	PEDREIRO	1.361,00	2.024	Novembro
Jose Arikdo Marques	M	08/01/68	01/04/92	Braçal	1.294,34	2.028	Janeiro
JOSE BATISTA ROZEMBARQUE	M	26/11/52	12/03/85	JARDINEIR	1.445,00	2.017	Outubro
JOSE BENTO DE OLIVEIRA	M	21/03/63	01/06/81	AJUDANTE	1.530,00	2.019	Outubro
JOSE CARLOS ARAUJO DA SILVA	M	31/09/54	12/03/10	VIGIA	644,00	2.020	Fevereiro
JOSE CARLOS DA SILVEIRA	M	22/06/57	01/04/10	BRACAL	719,00	2.022	Maior
JOSE CARLOS GOMES	M	19/02/68	01/02/88	CALCETEIR	1.395,00	2.027	Outubro
JOSE CARLOS LIMA THIAGO	M	01/02/67	03/02/10	SERVEENTE	515,00	2.032	Janeiro
JOSE CARLOS SQUEIRA	M	09/07/66	01/04/92	PADEIRO	1.100,00	2.027	Fevereiro
JOSE CESAR GOMES	M	18/12/54	14/03/85	JARDINEIR	1.097,00	2.019	Novembro
JOSE DA PENHA CARVALHO	M	26/07/50	03/04/00	AUXILIAR	697,00	2.015	Junho
Jose Geraldo Nunes Turino	M	28/08/71	13/08/93	Braçal	1.457,60	2.031	Julho
JOSE JAMIL SOARES	M	11/12/62	17/09/01	AJUDANTE	602,00	2.027	Novembro
JOSE JOAQUIM DE OLIVEIRA	M	02/02/56	17/05/78	BRACAL	1.430,00	2.016	Janeiro
JOSE LUCIO DASCANI	M	18/10/57	01/06/92	MECANICO	1.848,00	2.022	Setembro
JOSE LUCIO TOME	M	09/06/52	01/09/80	GARI	1.601,00	2.015	Julho
JOSE LUIZ DE CARVALHO	M	02/09/57	03/04/00	GARI	842,00	2.022	Junho
JOSE LUIZ DIAS GONCALVES	M	04/07/55	06/01/81	CARPINTEI	1.779,00	2.016	Janeiro
JOSE LUIZ MOREIRA DE SOUZA	M	14/02/63	06/06/81	AUXILIAR	1.358,00	2.019	Outubro
JOSE LUIZ TIRADENTES DE AQUINO	M	02/05/62	12/03/10	VIGIA	644,00	2.027	Março
JOSE MARCIO DA FONSECA	M	30/07/73	17/09/01	MAGAREFE	1.021,00	2.036	Agosto
Jose Maria Dazani	M	07/06/61	01/03/81	Operador Tratamento de Água	2.544,15	2.019	Julho
Jose Muller Lavone	M	19/09/56	02/01/92	Braçal	1.300,88	2.021	Agosto
JOSE PAULO SOUZA SIQUEIRA	M	20/07/70	01/04/10	BRACAL	1.438,00	2.035	Junho
JOSE PEDRO DE CARVALHO	M	23/08/60	01/08/99	MOTORISTA	743,00	2.025	Julho
Jose Ricardo Mendes	M	31/07/69	03/09/92	Aux. De Serviços Gerais	885,69	2.029	Junho
Jose Roberto Celestino	M	13/05/65	23/11/92	Braçal	1.464,59	2.027	Outubro
JOSE ROBERTO DE OLIVEIRA	M	06/09/61	08/06/90	MOTORISTA	961,00	2.026	Julho
JOSE ROBERTO FERREIRA	M	25/02/56	01/11/85	AGENTE FI	2.102,00	2.020	Setembro
JOSE ROSA DE AGUIAR	M	19/02/56	01/08/85	MOTORISTA	1.518,00	2.020	Junho
JOSE RUBENS TOLEDO	M	06/05/52	01/12/81	ASSISTENT	4.027,00	2.018	Outubro
JOSE SARRIA	M	31/01/68	01/12/81	PEDREIRO	1.588,00	2.018	Janeiro
JOSELY BRAGA IZIDORIO	M	02/01/54	01/04/92	BRACAL	1.119,00	2.018	Novembro
JOSIANE SOARES DA CUNHA SOUZA	F	31/08/78	12/03/10	BRACAL	955,00	2.038	Julho
JOSIAS GOMES DE ALMEIDA	M	10/01/52	08/02/84	PEDREIRO	1.421,00	2.016	Novembro
JOSMAR FERNANDES DIAS	M	29/04/74	12/03/10	BRACAL	1.086,00	2.039	Março
JOSMAR ALVES MOREIRA	M	10/07/68	02/01/86	AUXILIAR	1.435,00	2.025	Abril
JOSUE PANI PRUDENTE	M	11/12/63	16/10/01	GARI	806,00	2.028	Novembro
JUCILEIA DALILA DA SILVEIRA REZENDE	F	03/05/75	15/04/10	MAMPA	510,00	2.035	Março
JUDAS TADEU DE AGUIAR	M	01/07/59	01/04/92	BRACAL	1.251,00	2.024	Maior
JULIANA DE AGUIAR COSTA	F	31/12/75	02/02/10	MAMPA	904,00	2.035	Janeiro
JULIO CESAR DA SILVA	M	12/01/80	01/04/10	BRACAL	1.438,00	2.045	Janeiro
JULIO JOSE BARREIRA MIRANDA	M	31/10/60	03/02/10	MOTORISTA	546,00	2.025	Setembro
JULIO MARINHO DE ALMEIDA	M	05/09/60	01/06/86	AUXILIAR	1.230,00	2.021	Abril
JULIO MIGUEL FERNANDES	M	06/12/61	10/03/86	MOTORISTA	1.766,00	2.021	Outubro
JURACY SIQUEIRA DE OLIVEIRA	M	09/06/54	01/06/80	SERVEENTE	1.180,00	2.015	Abril
JURANDIR SILVA MARQUES	M	02/03/61	12/06/00	AUXILIAR	770,00	2.026	Janeiro
JUREMA HERLAINE ALVES ALONSO	F	26/06/68	02/05/03	AUXILIAR	620,00	2.028	Maior
JUSSARA DE FATIMA MEDEIROS EVARISTO	F	26/04/59	01/08/89	MAMPB	6.454,00	2.014	Junho
JUSSARA NOVAIS DOS SANTOS TURINI RODRIGUES	F	18/04/68	02/02/10	EDUCADOR	1.128,00	2.028	Março
KARLA MENDONCA DA SILVA OLIVEIRA	F	03/03/83	03/02/10	SERVEENTE	515,00	2.040	Janeiro
KARLA MOREIRA SILVA COSTA	F	03/10/80	04/02/10	MAMPB	1.149,00	2.035	Janeiro
KASSIO MENDES RIBEIRO	M	14/03/60	12/03/10	TÉCNICO D	620,00	2.050	Fevereiro
KATHA GLORIA DE OLIVEIRA	F	07/12/81	01/03/10	AUX. SEC.	536,00	2.040	Fevereiro

NOME	SEXO	NASC	ADM	CARGO	SALARIO CONTRIB.	DATA PROVÁVEL	
						ANO	MÊS
KATRYANNA RAMOS MOREIRA	F	30/04/85	01/03/10	AUX. SEC.	982,00	2.040	Março
KELLY CRISTINA SALAROLLI SOUZA	F	24/12/80	12/03/10	EDUCADOR	904,00	2.040	Fevereiro
KLEBER JOSE MARINHO	M	12/07/55	01/03/86	MOTORISTA	1.407,00	2.020	Maior
LAIS CARVALHO BESSERA	F	20/08/66	03/02/10	EDUCADOR	904,00	2.026	Julho
LAURO GOMES RUBERT	M	23/04/72	03/01/00	GARI	1.861,00	2.035	Janeiro
LEANDRO ELIZEU	M	07/06/86	01/04/10	BRACAL	1.438,00	2.046	Maior
LEONARDO ARAUJO MARQUES	M	26/08/78	03/01/00	GARI	1.001,00	2.038	Julho
LEONARDO JOSE DE OLIVEIRA	M	08/05/83	12/03/10	BRACAL	1.096,00	2.045	Fevereiro
LEONARDO JOVENCIO DE ALMEIDA	M	08/08/75	03/02/10	VIGIA	644,00	2.040	Junho
LIAMARA NERY PEREIRA	F	25/03/80	14/02/02	MAMPA	1.215,00	2.030	Fevereiro
LIAMARA NERY PEREIRA	F	25/03/80	02/02/10	TÉCNICO-P	904,00	2.040	Janeiro
LIDIANA MARIA COGO LORDELO	F	16/01/85	04/02/10	MAMPB	1.881,00	2.035	Janeiro
Lindomar de Souza Ferreira	M	13/08/70	11/03/94	Vigia	982,20	2.030	Julho
LOHAYNNE FONSECA CARDOSO	F	23/10/91	03/02/10	MERENDEIR	515,00	2.046	Setembro
LORENA SILVA BRAGA	F	18/08/87	04/02/10	MAMPB	904,00	2.037	Julho
LOURIMAR ALVES ROSA	F	07/05/65	01/06/00	AUX. DE E	771,00	2.025	Março
LUCIA DE ATAIDE BARBOSA	F	15/01/61	15/08/01	AUXILIAR	1.088,00	2.021	Janeiro
LUCIANA DIAS CARVALHO BORGES	F	23/09/72	02/02/10	MAMPA	904,00	2.032	Agosto
LUCIANA LUZIA DA CONCEIÇÃO	F	15/11/69	10/04/00	EDUCADOR	1.400,00	2.029	Outubro
LUCIANA NANTET RODRIGUES ANDRADE	F	17/03/82	01/03/10	SERVENTE	515,00	2.040	Fevereiro
LUCIANA SPALA ATAIDE AGUIAR	F	16/08/71	14/06/99	MAMPA	3.223,00	2.024	Maior
LUCIANE DA SILVA LIMA VIEIRA	F	01/08/71	04/02/10	MAMPB	904,00	2.031	Junho
LUCIANO AGUIAR FAGGINI	M	03/05/62	20/02/84	ESCRITURA	3.111,00	2.022	Março
LUCIANO MOTA DA SILVA	M	20/10/78	01/04/10	BRACAL	1.438,00	2.043	Setembro
LUCIANO SILVEIRA NELO	M	18/04/74	03/01/00	DENTISTA	4.204,00	2.035	Janeiro
LUCIENE TAMBARA	F	04/01/72	01/03/10	SERVENTE	515,00	2.031	Novembro
LUCIMAR BONELA DA SILVA	F	20/02/57	03/07/00	AUXILIAR	667,00	2.017	Janeiro
LUCIMAR GORETI ALBANI DO CARMO	F	06/07/66	03/06/86	AUXILIAR	1.230,00	2.019	Outubro
LUCIOLA MIRANDA RODOLFO	F	27/03/81	05/04/10	MAMPA	784,00	2.035	Março
LUIZ ANTONIO FONSECA NOGUEIRA	M	13/05/63	01/08/99	MAMPB	1.693,00	2.019	Junho
LUIZ ANTONIO PEREIRA	M	06/07/69	01/02/00	SERVENTE	641,00	2.034	Maior
LUIZ CARLOS DE OLIVEIRA	M	29/07/66	01/02/10	BRACAL	719,00	2.031	Junho
LUIZ CARLOS PETTERMANN DE CARVALHO	M	16/12/56	01/09/81	AUXILIAR	1.279,00	2.016	Novembro
LUIZ CEZAR COUZI ROSA	M	24/01/73	01/07/03	MOTORISTA	633,00	2.038	Janeiro
LUIZ CLAUDIO AGUIAR DE ALMEIDA	M	09/11/62	01/08/89	MAMPB	2.607,00	2.019	Junho
LUIZ CLAUDIO SILVA	M	03/10/66	03/01/00	GARI	846,00	2.031	Agosto
LUIZA ABETE ADRIANO	F	13/07/65	13/03/00	AUXILIAR	704,00	2.025	Junho
LUIZA VERONICA DE SOUZA	F	17/02/62	03/02/10	SERVENTE	515,00	2.022	Janeiro
LUZENIR MACHADO DA COSTA	F	01/04/49	01/12/83	AUXILIAR	1.352,00	2.010	Maior
LUZIMAR DE ANDRADE ARAUJO	F	01/11/80	10/04/00	EDUCADOR	1.229,00	2.035	Setembro
LYGIA DE SOUZA MOULIN	F	07/01/69	04/02/10	MAMPB	1.204,00	2.039	Janeiro
MABEL CRISTINA MOREIRA	F	04/06/66	04/02/10	MAMPB	1.393,00	2.026	Abril
MAGDA VIEIRA DE FARIA AZEVEDO	F	29/06/69	14/06/99	MAMPA	1.400,00	2.024	Maior
MAICON FERREIRA DE PAULA	M	26/03/87	01/04/10	ZELADOR D	536,00	2.047	Fevereiro
MANOEL RODRIGUES	M	26/05/51	01/08/78	CAVOQUEI	1.676,00	2.013	Abril
MANOEL ROSA DA SILVA NETO	M	31/10/60	12/03/10	MOTORISTA	546,00	2.045	Fevereiro
MANOEL SERAFIM DE RESENDE	M	28/12/61	16/03/81	CALCETEIR	1.569,00	2.019	Julho
MANOEL TOBIAS DE SOUZA	M	04/08/56	10/09/84	PEDREIRO	2.128,00	2.019	Agosto
MANUEL CELIO DORNELAS	M	04/10/52	03/06/85	AGENTE FI	1.992,00	2.017	Agosto
MARCELLUS TIRADENTES B. LIMA	M	10/06/63	01/08/99	MOTORISTA	914,00	2.028	Abril
MARCELO CANDIDO DA ROCHA	M	08/07/76	01/04/10	BRACAL	1.438,00	2.041	Junho
MARCELO CARVALHO ROCHA	M	07/03/81	01/04/10	BRACAL	719,00	2.045	Março
MARCELO DE OLIVEIRA	M	19/04/69	03/02/10	VIGIA	801,00	2.034	Março
MARCELO JOSE DE LIMA	M	06/06/74	01/02/10	BRACAL	747,00	2.039	Abril
MARCELO SANTOS FREITAS	M	23/04/69	01/04/10	BRACAL	923,00	2.034	Março
MARCELO SOARES GONCALVES	M	07/10/73	01/04/10	BRACAL	719,00	2.038	Setembro
MARCIA CRISTINA DE OLIVEIRA	F	18/12/90	01/03/10	AUX. SEC.	536,00	2.045	Novembro
MARCIA DIAS SERAFIM	F	25/06/72	02/02/10	EDUCADOR	904,00	2.032	Maior
MARCIA MARIA DE OLIVEIRA VIEIRA DE GOLVEA	F	16/03/71	01/07/99	MAMPA	1.399,00	2.024	Maior
MARCIA MARIA DE OLIVEIRA VIEIRA DE GOLVEA	F	16/03/71	02/02/10	TÉCNICO-P	904,00	2.031	Fevereiro

NOME	SEXO	NASC	ADM	CARGO	SALARIO	DATA PROVÁVEL	
						CONTRIB.	ANO MÊS
MARCIA REGINA DE SOUZA	F	20/08/74	01/03/10	MAMPB	904,00	2.034	Julho
MARCIANO DE OLIVEIRA	M	09/02/80	01/04/10	BRACAL	719,00	2.045	Janeiro
MARCIO DE OLIVEIRA	M	10/07/80	01/04/10	BRACAL	1.438,00	2.045	Março
MARCIO MACHADO DE CARVALHO	M	17/03/78	03/02/10	MOTORISTA	546,00	2.043	Fevereiro
MARCO ANTONIO DA SILVA	M	09/10/74	03/01/00	BRACAL	1.143,00	2.035	Janeiro
MARCO AURELIO FERREIRA EVANGELISTA	M	22/08/76	01/02/10	BRACAL	789,00	2.041	Julho
MARCO AURELIO SOARES DE MELO LACERDA	M	27/11/81	03/02/10	SERVENTE	515,00	2.045	Janeiro
Marcos Aurelio de Oliveira	M	05/07/69	01/08/91	Aux. De Serviços Gerais	925,83	2.029	Maio
MARCOS DOS SANTOS DOMINGOS	M	15/11/89	03/02/10	BRACAL	719,00	2.049	Outubro
MARCOS JOSE PEREIRA	M	17/02/77	01/04/03	AJUDANTE	880,00	2.038	Março
MARCOS VINICIUS RODRIGUES	M	24/05/66	04/02/10	MAMPB	904,00	2.031	Abril
MARCUS VINICIUS MENDONÇA	M	18/08/85	03/02/10	MOTORISTA	621,00	2.045	Julho
MARGARETH GONCALVES DE SOUZA	F	03/07/67	16/07/01	SERVENTE	715,00	2.027	Maio
MARGARETH VIANA DE OLIVEIRA BORGES	F	15/12/58	10/04/00	EDUCADOR	1.375,00	2.018	Novembro
MARIA ALICE DE CARVALHO FERRAZ	F	07/02/81	02/02/10	EDUCADOR	904,00	2.040	Janeiro
MARIA ANGELICA SOARES BARRADA	F	18/11/68	01/07/99	MAMPA	1.375,00	2.024	Maio
MARIA APARECIDA DE AZEVEDO AGUIAR	F	05/12/69	08/02/00	SERVENTE	646,00	2.029	Outubro
MARIA APARECIDA DE SOUZA RIBEIRO RIDOLFI	F	16/11/63	04/10/85	MAMPA	3.357,00	2.013	Outubro
MARIA APARECIDA PIROVANI DO NASCIMENTO	F	21/10/66	12/03/10	MERENDEIR	1.047,00	2.026	Setembro
MARIA APARECIDA SILVA TEIXEIRA	F	10/01/71	01/02/87	SERVENTE	1.032,00	2.020	Agosto
MARIA APARECIDA VERONEZ DOS PRAZERES	F	09/12/73	01/03/10	SERVENTE	515,00	2.033	Novembro
MARIA AUREA DE MIRANDA	F	21/08/66	01/06/90	MAMPA	2.572,00	2.016	Julho
MARIA AUREA DE MIRANDA	F	21/08/66	12/03/10	MAMPB	1.206,00	2.026	Julho
MARIA AUXILIADORA DE ALMEIDA BARRETO	F	16/07/67	01/08/03	MAMPA	2.269,00	2.027	Junho
MARIA AUXILIADORA DE CARVALHO GONCALVES	F	19/04/64	01/03/10	AUX. SEC.	625,00	2.024	Março
MARIA AUXILIADORA LIMA TERRA	F	16/07/69	01/03/10	SERVENTE	515,00	2.029	Junho
MARIA CELIA SARAIVA COELHO	F	10/10/63	01/05/88	AUXILIAR	993,00	2.013	Agosto
MARIA CRISTINA RIBEIRO MOREIRA	F	11/05/67	01/06/90	MAMPB	4.896,00	2.017	Março
Maria Cristina Teixeira Dias	F	22/12/70	02/03/94	Escriturário	1.556,35	2.025	Novembro
MARIA CRISTINA VIEIRA DE REZENDE	F	29/10/67	02/02/10	EDUCADOR	904,00	2.027	Setembro
MARIA DA CONSOLACAO DE SOUZA BERGER	F	16/11/55	18/03/85	SERVENTE	1.177,00	2.015	Fevereiro
MARIA DA PENHA OLIVEIRA RODRIGUES	F	07/07/57	15/06/86	SERVENTE	904,00	2.016	Maio
MARIA DA PENHA RANGEL TRIGO	F	25/05/62	01/09/03	MAMPA	1.160,00	2.022	Abril
MARIA DA PENHA RIBEIRO GOMES	F	28/05/42	01/04/04	EDUCADOR	655,00	2.012	Abril
MARIA DAS DORES GAMA	F	24/06/65	01/06/90	TÉCNICO-P	2.571,00	2.020	Maio
MARIA DAS GRACAS DE MATOS LIND	F	18/07/55	16/03/88	SERVENTE	1.007,00	2.015	Junho
MARIA DAS GRACAS OLIVEIRA LEAL	F	06/12/54	02/05/88	SERVENTE	998,00	2.014	Outubro
MARIA DAS GRACAS SOUZA	F	03/12/53	01/07/83	SERVENTE	1.212,00	2.013	Maio
MARIA DE FATIMA BRUM MULLER	F	19/12/56	01/01/85	AUXILIAR	1.375,00	2.014	Novembro
MARIA DE FATIMA IDALINA QUALHANO TRIGO	F	22/01/63	02/03/89	MAMPB	2.662,00	2.014	Janeiro
MARIA DE FATIMA MEDEIROS DE PAULA	F	28/09/55	01/03/10	TÉCNICO-P	904,00	2.020	Fevereiro
MARIA DE FATIMA MONTOZO CORREA	F	23/02/64	02/02/10	TÉCNICO-P	904,00	2.024	Janeiro
MARIA DE FATIMA SALES MARINHO EVARISTO	F	09/11/57	14/02/02	MAMPA	1.215,00	2.017	Setembro
MARIA DE LOURDES MARQUES SILVA PAULA	F	21/08/56	10/04/00	EDUCADOR	2.971,00	2.016	Julho
MARIA DILCIMAR AZEVEDO	F	24/05/66	06/06/86	AUXILIAR	1.332,00	2.019	Outubro
MARIA DO ROSARIO A.C.MENDONCA	F	26/05/69	02/05/86	SECRETARI	4.000,00	2.016	Março
MARIA DO ROSARIO DE FATIMA D. SIMPLICIO	F	06/03/56	01/08/03	MAMPA	1.160,00	2.016	Janeiro
MARIA DO ROSARIO MARCONDES	F	02/09/53	15/06/86	SERVENTE	1.042,00	2.013	Julho
MARIA HELENA DE AGUIAR	F	21/02/43	02/04/81	MERENDEIR	1.167,00	2.010	Maio
MARIA HELENA FRANCA ATHAYDE	F	06/01/61	24/03/81	SERVENTE	1.269,00	2.010	Novembro
MARIA INEZ TERESINHA DE S. ASSIS	F	10/12/65	14/06/99	MAMPA	1.376,00	2.024	Maio
MARIA JOSE GOMES BARRETO	F	02/08/56	20/11/86	AUXILIAR	1.323,00	2.016	Junho
MARIA JOSE LEAL DA SILVEIRA	F	17/09/59	01/07/03	AUXILIAR	799,00	2.019	Agosto
MARIA JOSE PEREIRA DE ARAUJO VILANDVA	F	07/04/77	03/02/10	SERVENTE	641,00	2.037	Março
MARIA JOSE SANTANA DA FONSECA	F	14/12/59	01/08/83	MAMPB	2.996,00	2.010	Maio
MARIA LUIZA MURUCE	F	24/11/66	12/04/04	EDUCADOR	2.356,00	2.026	Outubro
MARIA MADALENA SAPAVINI	F	09/01/83	04/02/10	MAMPB	904,00	2.035	Janeiro
MARIA MARCIA ROCHA COUZI T. PINTO	F	04/06/58	02/06/03	ASSISTENT	1.206,00	2.018	Abril
MARIA NILZA RIBEIRO CAITANO	F	28/05/62	12/03/10	MERENDEIR	1.030,00	2.022	Abril
MARIA RITA HOSKEM SANTOS	F	23/06/63	03/02/10	SERVENTE	515,00	2.023	Maio

NOME	SEXO	NASC	ADM	CARGO	SALARIO CONTRIB.	DATA PROVÁVEL	
						ANO	MÊS
MARIA ROSEMERIA SANT'ANNA DE ALMEIDA	F	02/07/63	04/02/10	MAMPB	904,00	2.023	Maio
MARIA ROSEMERIA SANT'ANNA DE ALMEIDA.	F	02/07/63	01/08/00	MAMPA	1.992,00	2.023	Maio
MARIA SEBASTIANA DE MEDEIROS MASSUCATO	F	19/01/55	07/04/81	MERENDEIR	1.106,00	2.011	Março
MARIA TEREZA RANGEL MENDONCA	F	08/01/58	01/08/02	AUX. DE E	728,00	2.017	Novembro
MARIA VALDENIR RODRIGUES PEREIRA	F	06/02/68	01/03/03	MAMPA	1.160,00	2.028	Janeiro
MARIANO MARTINS GOUVEIA	M	17/04/56	28/03/76	PEDREIRO	3.915,00	2.013	Novembro
MARILEIA ALVES TAVARES MOREIRA	F	16/11/78	03/02/10	SERVENTE	515,00	2.038	Outubro
MARILIA FERREIRA DE PAULA A. SOUZA	F	02/03/66	01/06/90	MAMPB	2.616,00	2.016	Janeiro
MARILIA RITA ALVES OLIVEIRA	F	15/02/53	01/03/83	SERVENTE	1.122,00	2.013	Janeiro
MARILZA FERREIRA DA SILVA	F	01/11/68	07/05/92	ATENDENTE	1.928,00	2.023	Setembro
MARINA MATILDES DA SILVA	F	06/10/55	01/09/87	SERVENTE	1.016,00	2.015	Agosto
MARIO SERGIO DA SILVA RODRIGUES	M	30/01/70	09/06/00	ATENDENTE	634,00	2.035	Janeiro
MARISA DE FATIMA LOURENÇO ROCHA	F	17/07/57	10/04/00	EDUCADOR	1.351,00	2.017	Junho
MARLUCE BARBOSA SANA MONTEIRO	F	09/09/70	01/06/90	MAMPA	2.572,00	2.020	Agosto
MARTA DE JESUS PEDROSA OGIONI	F	20/05/84	10/02/10	SERVENTE	549,00	2.040	Janeiro
MARTA LIMA DE SOUZA POLIDO	F	18/09/69	14/06/99	MAMPA	2.062,00	2.024	Maio
MARTA SOARES DE ABREU	F	11/08/57	01/09/84	SERVENTE	1.091,00	2.014	Julho
MATEUS RIBEIRO DAS NEVES FILHO	M	03/11/48	09/04/85	BRACAL	1.263,00	2.013	Setembro
MAURICIO DA PAZ SPAL A NUNES	M	17/09/78	03/02/10	MOTORISTA	546,00	2.043	Agosto
MAYARA RADAEL QUEIROZ ESCOBAR	F	08/01/89	01/03/10	AUX. SEC.	536,00	2.044	Janeiro
MAYCON JEFFERSON DE REZENDE FARIA	M	26/08/84	12/03/10	VIGIA	644,00	2.045	Fevereiro
MICHELE FRANGILO BARBOSA	F	26/10/77	14/06/99	MAMPA	1.480,00	2.027	Setembro
MICHELE FRANGILO BARBOSA	F	26/10/77	02/02/10	MAMPA	904,00	2.035	Janeiro
MIGUEL ARCANJO MOREIRA	M	20/11/59	01/08/99	MOTORISTA	743,00	2.024	Outubro
MIGUEL CARLOS MENDES	M	24/04/67	01/03/83	ESCRITURA	6.308,00	2.021	Novembro
MIGUEL COUZI	M	01/04/49	28/01/77	ASSISTENT	7.780,00	2.012	Janeiro
MIGUEL MELONI	M	20/11/52	13/06/78	BRACAL	1.429,00	2.013	Maio
Milton Ferreira costa	M	02/03/56	08/04/85	Aux. De Bombeiro	1.401,83	2.020	Março
MIRENILDA QUARESMA MOREIRA VIMERCATI DE SOUSA	F	19/01/80	01/03/10	SERVENTE	515,00	2.040	Janeiro
MISLENE APARECIDA GONCALVES DA COSTA	F	16/12/78	04/02/10	MAMPB	904,00	2.035	Janeiro
MITAN LUCIA SOARES	F	14/11/76	10/04/00	EDUCADOR	1.363,00	2.031	Outubro
MOACIR LOURENÇO DE OLIVEIRA	M	09/05/85	01/04/92	BRACAL	1.017,00	2.027	Fevereiro
MONICA APARECIDA BERLANDO DE AZEVEDO	F	17/05/78	04/02/10	MAMPB	904,00	2.035	Janeiro
MONICA APARECIDA BERLANDO DE AZEVEDO.	F	17/05/78	01/07/99	MAMPA	1.387,00	2.028	Abril
NATALIA SOARES VIMERCATI	F	18/10/85	01/03/10	MAMPB	904,00	2.035	Setembro
NATAN TEIXEIRA PEDRO	M	20/09/76	17/09/01	AJUDANTE	602,00	2.036	Agosto
NELMA APARECIDA MUNIZ MOREIRA FERREIRA	F	14/12/56	07/02/00	ATENDENTE	984,00	2.026	Novembro
NEUCELY GOMES GLORIA	F	03/11/67	01/08/03	MAMPA	1.687,00	2.027	Setembro
NEUZELY GOMES GLORIA	F	22/09/71	04/02/10	MAMPB	904,00	2.031	Agosto
NICANOR MONTEIRO NETO	M	10/08/60	04/02/10	MAMPB	646,00	2.040	Janeiro
NILCEIA ALVES ALMEIDA DE PAULA	F	21/11/65	02/02/10	MAMPA	904,00	2.025	Outubro
NILCEIA DE LOURDES PIROVANI POLASTRELI	F	23/08/75	01/03/10	SERVENTE	515,00	2.035	Julho
NILCEIA FERREIRA QUADRAS	F	08/07/63	12/03/10	MERENDEIR	704,00	2.023	Maio
NILMA VAZ DA SILVA FERREIRA	F	01/11/60	01/02/83	SECRETARI	1.890,00	2.015	Setembro
NILSON DE SOUZA LACERDA JUNIOR	M	08/01/86	01/04/10	OPERADOR	713,00	2.046	Janeiro
NILSON ROSSI	M	03/08/50	03/02/10	MOTORISTA	546,00	2.020	Janeiro
NILTON CARLOS DE ALMEIDA	M	17/12/68	03/02/10	SERVENTE	515,00	2.033	Novembro
NILTON CESAR DE ALMEIDA VITAL	M	07/07/77	01/04/10	BRACAL	1.438,00	2.042	Junho
NILZA MARIA GONCALVES	F	02/11/60	12/03/10	MERENDEIR	686,00	2.020	Setembro
NIVALDO RODRIGUES DA SILVA	M	21/06/56	01/04/92	PADEIRO	1.268,00	2.021	Maio
NORMA BATISTA QUEIROZ FERNANDES	F	20/12/51	01/08/87	AUXILIAR	1.200,00	2.017	Junho
OLINDA MARIA DA SILVA MARQUES	F	03/12/54	12/03/10	MERENDEIR	1.064,00	2.020	Fevereiro
OMAR BATISTA MASSUCATO	M	23/03/50	10/03/86	BRACAL	1.509,00	2.015	Fevereiro
ORLANDO MURRO	M	23/01/50	01/05/88	CARPINTEI	1.347,00	2.015	Janeiro
OSVALDO DE AGUIAR CRISI	M	25/11/56	01/03/83	MESTRE DE	1.982,00	2.018	Janeiro
OZEAS JUNIOR ALVES DE OLIVEIRA	M	18/06/78	01/04/10	BRACAL	719,00	2.043	Maio
PALOMA BALDI NAZARIO	F	02/02/82	04/02/10	MAMPB	646,00	2.035	Janeiro
PATRICIA SOARES DE ABREU	F	24/05/88	01/03/10	SERVENTE	515,00	2.043	Abril
PAULA APARECIDA ALVES VIANA	F	21/08/88	01/03/10	AUX. SEC.	536,00	2.043	Julho
PAULIANA LEITE AZEVEDO SOUZA	F	18/07/80	02/02/10	EDUCADOR	904,00	2.040	Janeiro



NOME	SEXO	NASC	ADM	CARGO	SALARIO CONTRIB.	DATA PROVÁVEL	
						ANO	MÊS
PAULO CESAR BARBOSA SANA	M	12/12/60	02/04/84	SERVENTE	1.131,00	2.020	Novembro
PAULO CESAR DA SILVA	M	02/09/59	13/03/84	BRACAL	1.524,00	2.019	Julho
PAULO CESAR DE FREITAS	M	24/11/66	01/02/00	SERVENTE	783,00	2.031	Outubro
PAULO CESAR GONCALVES PALERMO	M	04/08/74	03/01/00	GARI	846,00	2.035	Janeiro
PAULO CESAR TRIGO AZEVEDO	M	19/11/55	12/03/10	VIGIA	644,00	2.020	Outubro
PAULO HELIO MARCELINO DE SOUZA	M	05/08/75	17/09/01	JARDINEIR	898,00	2.036	Agosto
PAULO HENRIQUE COUZI ROSA	M	08/11/71	01/08/99	MOTORISTA	2.571,00	2.034	Junho
PAULO MIGUEL SERAFIM	M	29/09/63	01/05/88	MOTORISTA	2.276,00	2.023	Agosto
PAULO ROBERTO DE OLIVEIRA	M	03/08/69	01/04/92	BRACAL	1.670,00	2.029	Junho
PAULO ROBERTO MARQUINI NAZARIO	M	05/11/52	01/05/88	AJUDANTE	1.298,00	2.017	Setembro
PAULO ROSA DA SILVA	M	05/11/52	01/02/88	AJUDANTE	1.205,00	2.023	Janeiro
PAULO SERGIO DA SILVA	M	06/05/73	03/01/00	AGENTE FI	1.159,00	2.035	Janeiro
PEDRO CELESTINO FIRME	M	04/07/66	01/04/92	BRACAL	1.547,00	2.027	Fevereiro
Pedro Correa da Silva	M	14/04/55	01/10/79	Aux. De Bombeiro	1.516,60	2.015	Março
Pedro Gomes da Silva	M	29/06/53	15/04/82	Operador Tratamento de Água	2.457,08	2.017	Março
PEDRO PAULO AGUIAR	M	29/06/60	01/08/99	MOTORISTA	743,00	2.025	Maio
PEDRO PAULO OLIVEIRA AMARAL	M	31/01/53	01/12/73	ASSISTENT	3.667,00	2.010	Outubro
PEDRO PAULO VIANA	M	06/06/68	01/04/92	BRACAL	1.297,00	2.028	Junho
PEDRO RODRIGUES DE ASSIS	M	05/10/61	08/04/85	AUXILIAR	1.643,00	2.021	Agosto
PRESCILA DIAS LOPES RUBIM TOME	F	14/05/67	28/03/00	ATENDENTE	716,00	2.027	Abril
PRISCILA REZENDE COSTA ALVES	F	01/05/89	10/02/10	SERVENTE	515,00	2.044	Março
QUEZIA DOS SANTOS BARBOSA	F	22/08/85	01/03/10	AUX. SEC.	536,00	2.040	Julho
RAFAEL FRIAS RABELLO	M	22/09/82	03/02/10	VIGIA	644,00	2.045	Janeiro
RAQUEL PEIXOTO DE ASSIS	F	25/03/86	04/02/10	MAMPB	904,00	2.036	Fevereiro
REGIANE MONTONI BARRETO	F	04/10/84	03/02/10	SERVENTE	515,00	2.040	Janeiro
REGINA CELIA LIMA ABREU SANTOS	F	18/06/72	04/02/10	MAMPB	904,00	2.032	Maio
REGINA DE FATIMA LOPES GONCALVES	F	24/10/57	14/06/99	MAMPA	1.568,00	2.017	Setembro
REGINA REIS	F	20/01/51	01/10/87	SERVENTE	1.014,00	2.011	Janeiro
REGINALDO MORAES DE SOUZA	M	22/01/70	01/04/92	BRACAL	1.297,00	2.030	Janeiro
REGINALDO NEVES SANTOS	M	09/04/86	01/04/10	JARDINEIR	569,00	2.046	Março
REGINALDO PEREIRA	M	18/08/79	01/08/02	PEDREIRO	924,00	2.039	Julho
RENALDO DOMINGOS DA SILVA	M	01/02/55	01/06/73	PEDREIRO	1.973,00	2.010	Maio
RENATA CRISTINA VIEIRA DOS REIS	F	23/06/89	01/03/10	AUX. SEC.	536,00	2.044	Maio
RENATA REZENDE DE CARVALHO	F	08/03/70	14/06/99	MAMPA	1.458,00	2.024	Maio
Renato Joao Alves de Paula	M	31/01/63	01/04/92	Bracal	1.261,14	2.027	Fevereiro
RENI GONZAGUI BRUM	M	21/06/50	01/06/85	PEDREIRO	1.203,00	2.015	Maio
RICARDO ANTONIO SOARES VIEIRA	M	15/11/81	02/02/10	MAMPA	904,00	2.040	Janeiro
RITA DE CASSIA ALVES BARRETO	F	18/05/61	10/04/00	EDUCADOR	1.363,00	2.021	Abril
RITA DE CASSIA BARRETO	F	29/03/79	03/02/10	SERVENTE	515,00	2.038	Fevereiro
RITA DE CASSIA COGO	F	23/10/69	14/06/99	MAMPA	2.193,00	2.024	Maio
RITA DE CASSIA OLIVEIRA BATISTA DIORIA	F	21/03/71	15/03/10	MERENDEIR	515,00	2.031	Fevereiro
RITA DE CASSIA ROCHA OLIVEIRA FERREIRA	F	24/11/70	14/06/99	MAMPA	1.982,00	2.024	Maio
RITA DE CASSIA RODRIGUES P. FONSECA	F	28/03/59	14/06/99	MAMPA	1.376,00	2.019	Fevereiro
ROBERT SILVA FERNANDES	M	04/07/54	08/08/84	DATILOGRA	1.211,00	2.019	Maio
ROBERTA MOREIRA DA SILVA ALMEIDA	F	20/03/73	01/03/10	SERVENTE	515,00	2.033	Fevereiro
ROBERTA NOGUEIRA DA COSTA	F	11/08/60	01/08/89	MAMPB	2.626,00	2.014	Junho
ROBERTO ALVES DA SILVA	M	05/06/47	18/11/81	MOTORISTA	1.477,00	2.012	Abril
ROBERTO CARLOS APOSTOLICO	M	17/09/69	01/04/92	BRACAL	1.340,00	2.029	Agosto
ROBERTO CLAUDIO SOARES	M	08/09/61	01/08/99	MOTORISTA	743,00	2.026	Julho
ROBERTO CRISTOVAO DE OLIVEIRA	M	28/12/52	01/10/84	MAMPB	2.934,00	2.017	Novembro
ROBERTO CRISTOVAO DE OLIVEIRA	M	28/12/52	04/02/10	MAMPB	904,00	2.027	Novembro
ROBERTO FIGUEIREDO BOECHAT	M	15/02/59	01/02/83	ESCRITURA	2.540,00	2.019	Janeiro
ROBERTO JUNIOR DOS REIS SCORALICH	M	30/10/85	12/03/10	MAMPB	904,00	2.040	Setembro
ROBERTO VIANA DE FREITAS	M	17/04/77	12/03/10	MAMPB	1.036,00	2.040	Fevereiro
ROGERIO ALMANCA DA SILVA	M	28/04/61	13/03/00	MOTORISTA	1.587,00	2.026	Março
ROGERIO DE SOUZA	M	23/03/72	01/04/03	AJUDANTE	794,00	2.037	Fevereiro
ROGERIO TOME DA SILVA	M	23/01/82	02/03/10	AUX. SEC.	536,00	2.045	Fevereiro
ROMARIO FAVARES	M	28/02/88	03/02/10	VIGIA	644,00	2.048	Janeiro
ROMILTO DE OLIVEIRA	M	05/01/66	01/08/02	PEDREIRO	965,00	2.030	Novembro
ROMILTO SILVA PIRES	M	26/04/76	03/04/00	GARI	1.955,00	2.036	Março

NOME	SEXO	NASC	ADM	CARGO	SALARIO CONTRIB	DATA PROVÁVEL	
						ANO	MÊS
RONALDO PEREIRA	M	28/01/81	01/04/10	BRACAL	1.054,00	2.045	Março
RONDINELE LOURENCO MIRANDA	M	02/10/79	01/02/10	BRACAL	747,00	2.044	Agosto
RONEY FERREIRA DE BRITO	M	25/05/79	12/03/10	BRACAL	982,00	2.044	Abri
RONILSON RODRIGUES ROZENO	M	23/02/80	01/02/10	BRACAL	859,00	2.045	Janeiro
RONISMARCO DE BARROS OGIONI	M	14/02/78	03/01/00	BRACAL	1.104,00	2.038	Janeiro
ROSA MARIA AGUIAR	F	20/07/58	01/06/90	MAMPB	5.961,00	2.015	Abril
ROSANA DOMICIANO	F	26/11/81	01/03/10	SERVENTE	515,00	2.040	Fevereiro
ROSANGELA MARIA DA SILVA VEREDINO SOUZA	F	16/03/81	01/03/10	SERVENTE	515,00	2.040	Fevereiro
ROSE MARY COUTO PAVAO	F	03/01/80	02/02/10	TCCNICO-P	904,00	2.039	Novembro
ROSEANE MARTINS EVANGELISTA GOMES	F	25/12/75	01/03/10	SERVENTE	584,00	2.035	Novembro
ROSELANIA FERNANDES DE MORAES	F	20/02/63	14/02/02	MAMPA	1.182,00	2.023	Janeiro
ROSELI KROHLING	F	23/12/73	01/08/00	MAMPA	1.366,00	2.025	Junho
ROSELI KROHLING	F	23/12/73	02/02/10	MAMPA	904,00	2.033	Novembro
ROSEMARCIA FERNANDES MARINS	F	02/11/69	14/02/02	MAMPA	1.193,00	2.027	Janeiro
ROSEMARCIA FERNANDES MARINS	F	02/11/69	02/02/10	MAMPA	904,00	2.029	Setembro
ROSEMARY BARBERINO CHEVI DA SILVA	F	30/01/57	12/03/10	MERENDEIR	515,00	2.020	Fevereiro
ROSEMARY CORDEIRO DE ARAUJO VIEIRA	F	13/06/81	15/04/10	SERVENTE	515,00	2.040	Março
ROSIANA POLIDO FABRI CUNHA	F	20/07/59	07/05/92	ATENDENTE	1.000,00	2.019	Junho
ROSIENE TEIXEIRA MONTEIRO	F	09/02/62	06/03/02	EDUCADOR	1.182,00	2.022	Janeiro
ROSILENE CASTELHANI LIMA	F	05/07/68	01/08/03	SERVENTE	579,00	2.028	Maio
ROSIMERE IZIDORO BODEVAN MAIA	F	30/09/70	01/04/10	JARDINEIR	525,00	2.030	Agosto
ROSINALDO DA SILVEIRA BERLANDO	M	31/08/74	12/03/10	MOTORISTA	548,00	2.039	Julho
ROSSANO VIANA LEAL	M	08/01/77	01/02/10	BRACAL	747,00	2.042	Janeiro
ROVELSON DE THORMES NOLASCO	M	17/09/56	07/07/78	ASSISTENT	3.371,00	2.016	Abril
ROZANIA MARIA DE OLIVEIRA ALMEIDA	F	05/10/63	01/08/89	MAMPA	4.684,00	2.014	Junho
RUBENS FIGUEIRA ROSSI	M	31/10/58	01/02/86	ENGENHEIR	3.569,00	2.021	Janeiro
RUBENS RANGEL EVANGELISTA C.ALVES	M	03/02/65	01/04/92	BRACAL	1.628,00	2.027	Fevereiro
SABRINA FERREIRA PIMENTEL	F	24/09/84	12/03/10	TCCNICO-P	646,00	2.040	Fevereiro
SALVINA ARRUDA SILVA DE FARIA	F	27/07/62	02/05/81	MAMPB	1.483,00	2.016	Março
SAMUEL PANI PRUDENTE	M	22/12/62	03/01/00	GARI	846,00	2.027	Novembro
SANDRA ALVES RODRIGUES AGUIAR	F	02/02/60	01/09/87	AUX. SEC.	1.198,00	2.017	Julho
SANDRA ELIZA DIAS CORREA	F	17/06/72	02/02/10	EDUCADOR	904,00	2.032	Maio
SANDRA REGINA BRUM FERREIRA	F	08/07/65	12/03/10	MERENDEIR	1.064,00	2.025	Maio
SANDRA REGINA DE AQUINO TRIGO	F	11/05/61	01/09/81	AUXILIAR	1.654,00	2.014	Fevereiro
SANDRO GOMES AMORIM	M	28/10/72	01/06/00	DENTISTA	2.581,00	2.035	Abril
SEBASTIANA BRUM DE OLIVEIRA	F	04/12/59	01/04/10	MERENDEIR	1.013,00	2.020	Março
SEBASTIANA CRISTINA COSTA	F	20/01/76	04/02/10	MAMPB	904,00	2.035	Janeiro
SEBASTIANA DAS GRACAS M. AGUIAR	F	17/02/53	01/12/66	AUXILIAR	1.532,00	2.013	Janeiro
Sebastião Barberino Cheve	M	20/02/63	02/09/91	Bracal	2.645,14	2.026	Julho
SEBASTIAO BARBOSA	M	15/02/53	19/06/00	VIGIA	757,00	2.018	Janeiro
SEBASTIAO BATISTA DE SOUZA	M	13/11/70	17/09/01	CALCETEIR	855,00	2.035	Outubro
SEBASTIAO BRANCO RANGEL	M	20/11/54	19/01/88	CALCETEIR	1.592,00	2.019	Outubro
SEBASTIAO COUZI ROSA	M	31/12/69	17/09/01	AJUDANTE	806,00	2.034	Novembro
SEBASTIAO GERALDO RODRIGUES	M	20/01/54	08/04/85	PEDREIRO	1.573,00	2.019	Janeiro
SEBASTIAO GOMES RAMOS	M	10/03/52	19/03/85	PEDREIRO	1.738,00	2.017	Janeiro
Sebastião Henrique de Oliveira	M	05/10/59	10/02/83	Calceteiro	1.868,97	2.019	Agosto
Sebastião Jonas de Sousa	M	12/05/55	01/06/82	Agente Fiscal	2.314,21	2.017	Abril
Sebastião Jorge Dascari	M	01/04/57	23/08/93	Bracal	1.207,52	2.022	Fevereiro
SEBASTIAO JOSE DA SILVA ROLDAO	M	01/07/76	01/04/10	BRACAL	1.438,00	2.041	Maio
SEBASTIAO JOSE IPOLITO	M	18/04/61	01/03/84	ELETRICIS	3.796,00	2.021	Março
SEBASTIAO MOREIRA DE SOUZA	M	16/06/47	05/01/81	GARI	1.374,00	2.012	Maio
Sebastião Ogioni	M	03/03/53	30/01/80	Pedreiro	2.865,97	2.015	Janeiro
SEBASTIAO PEREIRA PACHECO	M	21/08/60	01/03/80	ESCRITURA	2.845,00	2.018	Abril
SEBASTIAO PIRES RODRIGUES	M	14/08/51	01/04/92	BRACAL	1.119,00	2.016	Junho
SELMA DE SOUZA SANGLARD	F	31/05/69	14/06/99	MAMPA	3.525,00	2.024	Maio
SELMA DO ROSARIO ARAUJO	F	10/11/73	14/02/02	MAMPA	1.182,00	2.027	Janeiro
SHINTIA APARECIDA MENDES GUEDES	F	18/06/85	01/03/10	AUX. SEC.	536,00	2.040	Maio
SIDNEY VIEIRA ALVES	M	17/08/62	04/06/84	OPERADOR	2.177,00	2.022	Julho
SILDA MOTA GOMES MORAES	F	14/02/64	01/08/89	MAMPA	3.798,00	2.014	Junho
SILENE MARIA VIANA AZEVEDO	F	17/07/57	01/08/00	MAMPA	1.330,00	2.017	Junho

NOME	SEXO	NASC	ADM	CARGO	SALARIO CONTRIB.	DATA PROVÁVEL	
						ANO	MÊS
SILVANA DE OLIVEIRA BORGES	F	23/12/80	12/03/10	EDUCADOR	646,00	2.040	Fevereiro
SILVANA PIROVANI MACHADO BORGES	F	29/09/75	01/07/99	MAMPA	1.453,00	2.026	Agosto
SILVANIA RAMOS COELHO DE SOUZA	F	06/09/77	10/02/10	SERVENTE	549,00	2.037	Julho
SILVANO FURTADO BARBOSA	M	17/07/47	01/08/99	MOTORISTA	743,00	2.012	Junho
SIMONE DUQUE PEDROTI CHEVI	F	11/10/83	03/02/10	SERVENTE	515,00	2.040	Janeiro
SIMONE MOREIRA BIONDO RODRIGUES	F	03/08/71	01/04/03	AUXILIAR	622,00	2.031	Junho
SINARA SAMIA DA SILVA MACEDO	F	01/01/77	02/02/10	EDUCADOR	904,00	2.036	Novembro
SINEIDA DA SILVA DUTRA	F	23/04/81	03/02/10	SERVENTE	641,00	2.040	Janeiro
SOLANE APARECIDA DE AZEVEDO CABRAL	F	13/01/66	02/02/10	MAMPA	904,00	2.026	Janeiro
SONIA MARIA DE SOUZA	F	04/03/61	01/04/85	AUX. SEC.	1.268,00	2.016	Janeiro
SONIA REGINA BRUM AGUIAR	F	07/04/67	15/06/86	MAMPA	5.634,00	2.016	Novembro
SUELI MOREIRA DA SILVA	F	20/06/61	03/02/10	SERVENTE	515,00	2.021	Maió
SUELY MATILDE MURUCCI PIROVANI	F	14/03/66	14/02/02	MAMPA	2.260,00	2.026	Fevereiro
SYLEILA SILVA SANTOS	F	20/02/61	17/03/87	SECRETARI	1.459,00	2.017	Fevereiro
TALITA ALVES MONTEIRO DA SILVA	F	10/03/63	16/03/87	MAMPB	3.036,00	2.012	Fevereiro
TERESINHA DE JESUS CARVALHO GONCALVES PARAISO	F	04/01/64	02/03/10	MAMPA	904,00	2.023	Novembro
TEREZA CRISTINA DE MORAES LOBATO	F	13/03/67	14/02/02	MAMPA	1.532,00	2.027	Janeiro
TEREZINHA APARECIDA ALVES	F	06/11/51	15/06/86	SERVENTE	1.042,00	2.011	Setembro
TEREZINHA MARIA RAMOS	F	20/01/52	18/05/85	SERVENTE	1.066,00	2.012	Janeiro
TEREZINHA MOREIRA RODRIGUES BELEM	F	20/07/66	12/03/10	MERENDEIR	515,00	2.028	Junho
THIAGO DOS SANTOS SIQUEIRA	M	08/09/85	03/02/10	VIGIA	644,00	2.045	Agosto
UBERLANDIR AZEVEDO CARVALHO	M	05/02/58	07/05/92	MOTORISTA	1.327,00	2.023	Janeiro
VALCY FARIA ALVES	M	16/01/62	04/02/10	MAMPB	904,00	2.027	Janeiro
VALDECI ALMEIDA ALVES	F	14/07/74	03/02/10	SERVENTE	515,00	2.034	Junho
VALDENIR DA SILVA GOMES	M	05/03/63	21/05/86	CAVOUQUEI	1.461,00	2.023	Janeiro
VALDIR RIBEIRO	M	22/03/64	17/09/01	GARI	1.085,00	2.029	Fevereiro
VALERIA DE FATIMA SPALA OLIVEIRA LINO	F	06/01/61	22/04/87	DENTISTA	3.675,00	2.017	Março
VALERIO GONCALVES MOREIRA	M	19/11/62	01/08/89	TICNICO-P	5.330,00	2.024	Junho
Valmir Silva	M	07/05/60	04/09/90	Operador Tratamento de Água	1.662,78	2.025	Março
VALQUIRIA TULLI GAMA	F	15/12/62	03/02/10	MERENDEIR	515,00	2.022	Novembro
VANDA DA SILVA ARAUJO	F	28/09/71	04/03/10	SERVENTE	515,00	2.031	Agosto
VANDERSON PIRES VIEIRA	M	05/06/66	01/08/89	MAMPB	4.405,00	2.021	Abril
VANESSA APARECIDA MOREIRA AMARAL FERNANDES	F	13/10/82	03/02/10	SERVENTE	515,00	2.040	Janeiro
VANIA LUCIA CAMUZZI	F	10/09/62	01/03/10	SERVENTE	515,00	2.022	Julho
VANILTON LOPES FERREIRA	M	16/04/54	01/04/84	OPERADOR	3.270,00	2.019	Fevereiro
VANUSA APARECIDA FARIA MENDONCA NOGUEIRA	F	30/06/71	14/08/99	MAMPA	2.748,00	2.024	Maió
VANUSA RODRIGUES DE OLIVEIRA	F	11/07/69	16/03/87	AUX. SEC.	1.215,00	2.020	Outubro
VAZENILDA ALVES CARVALHO	F	12/08/45	01/04/80	SERVENTE	1.291,00	2.010	Maió
VERA LUCIA BATISTA PIRES	F	01/08/52	01/05/87	DISTRIB.	1.618,00	2.012	Junho
VERA LUCIA CARDOSO DA SILVA	F	19/01/58	12/03/10	MERENDEIR	686,00	2.020	Fevereiro
VERA LUCIA DE AZEVEDO	F	27/01/54	01/11/86	SERVENTE	904,00	2.014	Janeiro
VERA LUCIA SILVA DE SOUZA GONCALVES	F	03/09/62	12/03/10	TICNICO-P	904,00	2.022	Julho
VERONICA APARECIDA VIMERCATI PARAISO	F	22/06/81	04/02/10	MAMPB	904,00	2.035	Janeiro
VILMA DA APARECIDA M. TAVARES PEREIRA	F	13/06/61	15/06/86	MAMPA	2.817,00	2.011	Maió
VIVIANE JORGE DE SOUZA	F	05/06/77	02/02/10	TICNICO-P	904,00	2.037	Abril
VIVIANE RINALDI VIEIRA MERLO	F	25/12/72	03/07/00	AUXILIAR	608,00	2.030	Junho
VOLUZIA DUTRA MENDONCA	F	23/03/64	14/06/99	MAMPA	1.400,00	2.024	Fevereiro
Wagner Jose Martinho	M	01/02/64	02/12/91	Motorista	3.377,46	2.026	Outubro
WALDECI REZENDE DA SILVA	F	13/02/70	03/03/10	SERVENTE	515,00	2.030	Janeiro
WANDERLI JOSE DE ALMEIDA	M	09/09/55	01/01/75	ESCRITURA	3.198,00	2.012	Fevereiro
WARLEM FIGUEIRA ROSSI	M	26/07/60	01/04/88	MAMPB	4.059,00	2.018	Fevereiro
WASHINGTON DA SILVA	M	26/12/58	02/04/10	ZELADOR D	518,00	2.033	Novembro
WEDSON DE OLIVEIRA FREITAS	M	22/09/72	03/02/10	VIGIA	644,00	2.037	Agosto
WELINGTON GOMES LEANDRO	M	16/06/80	03/02/10	VIGIA	644,00	2.045	Janeiro
WESLEY DE MATOS CEZAR	M	27/12/71	03/02/10	SERVENTE	515,00	2.036	Novembro
WILDES JOSE FERREIRA	M	11/08/57	01/08/84	ESCRITURA	2.120,00	2.019	Junho
WILSON DE AGUIAR	M	23/12/57	03/02/10	VIGIA	644,00	2.022	Novembro
Wolmar Salatiel Vieira	M	09/06/63	16/02/90	Agente Fiscal	1.485,18	2.025	Janeiro
ZELIA BARBOSA RUSSO	F	28/11/69	01/03/10	SERVENTE	515,00	2.029	Outubro

  
**Vitor Hugo B. Faria**  
 ATUÁRIO  
 Reg. Mtb MIBA n° 984

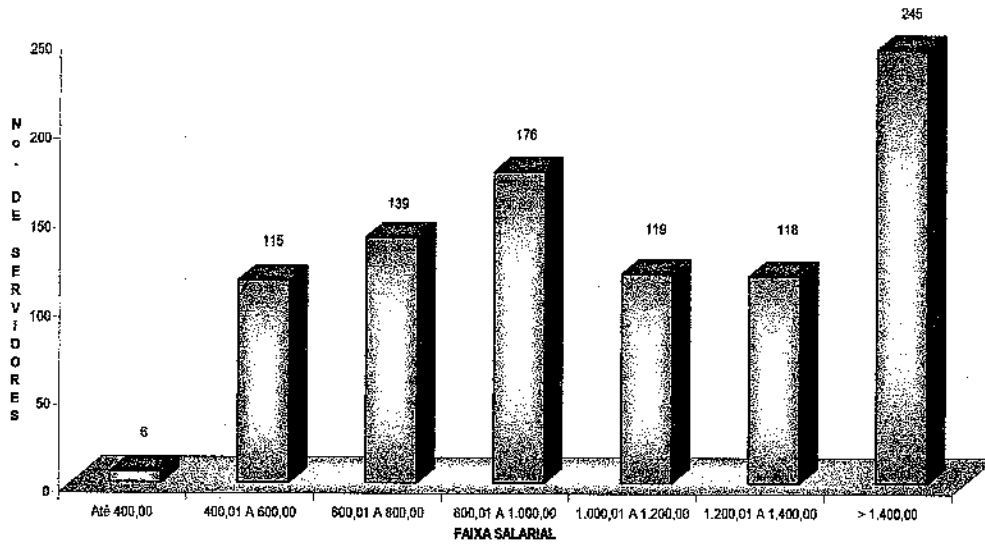
**FAPSPMG**

**FUNDO DE APOSENTADORIA E  
PENSÃO DOS SERVIDORES PÚBLICOS  
DE**

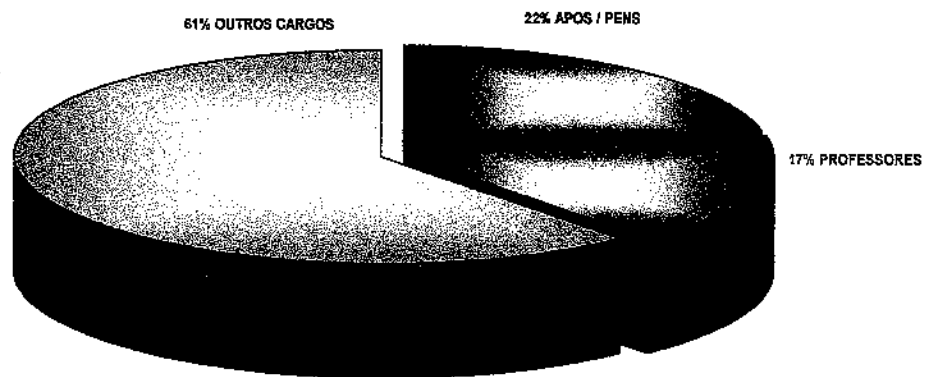
**GUAÇUÍ – ES**

**Gráficos Analíticos  
05/05/2010**

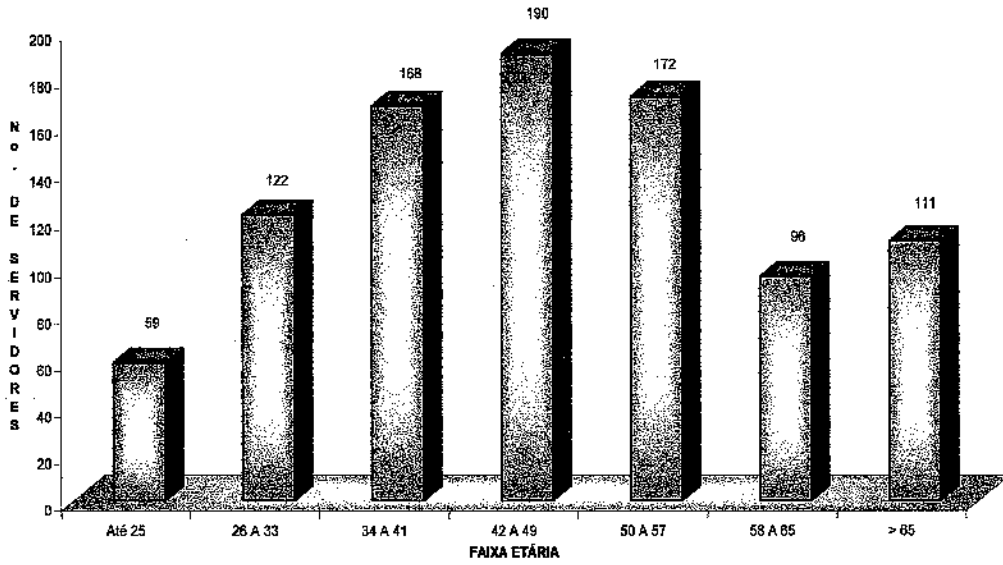
SERVIDORES POR FAIXA SALARIAL



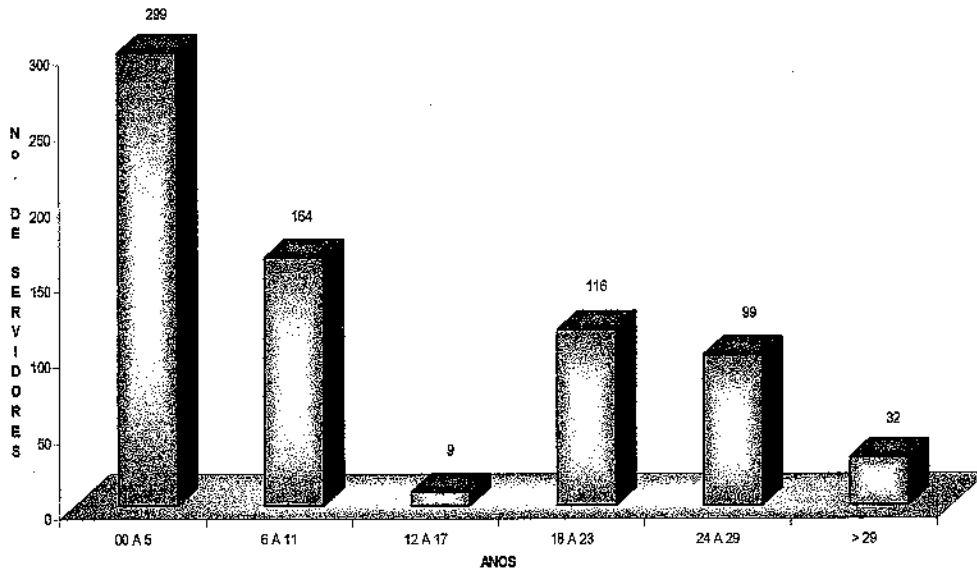
CLASSIFICAÇÃO DOS SERVIDORES



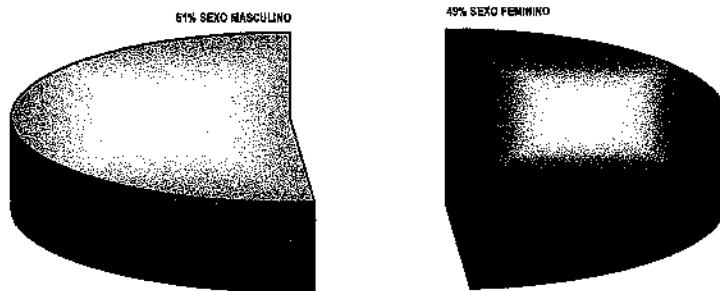
SERVIDORES POR FAIXA ETÁRIA



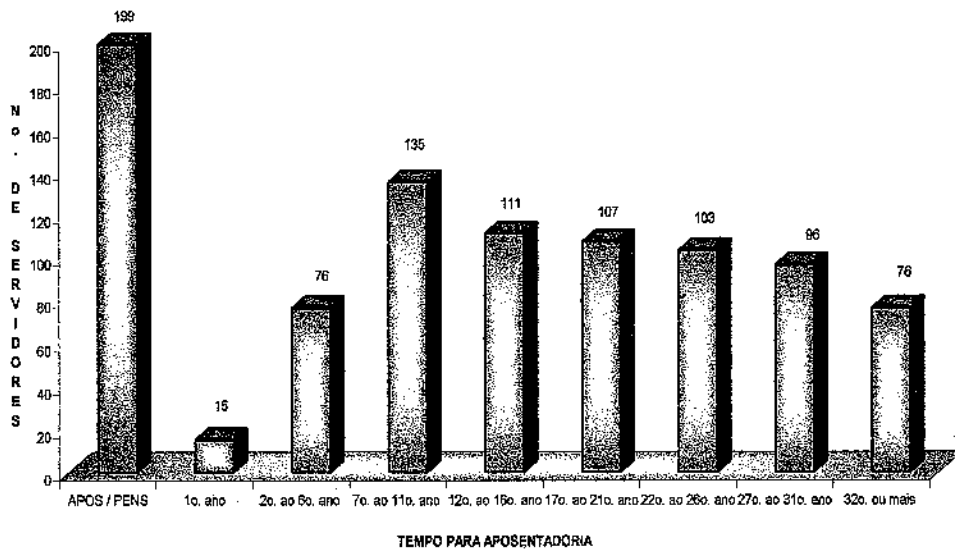
TEMPO DE SERVIÇO COMO SERVIDOR MUNICIPAL



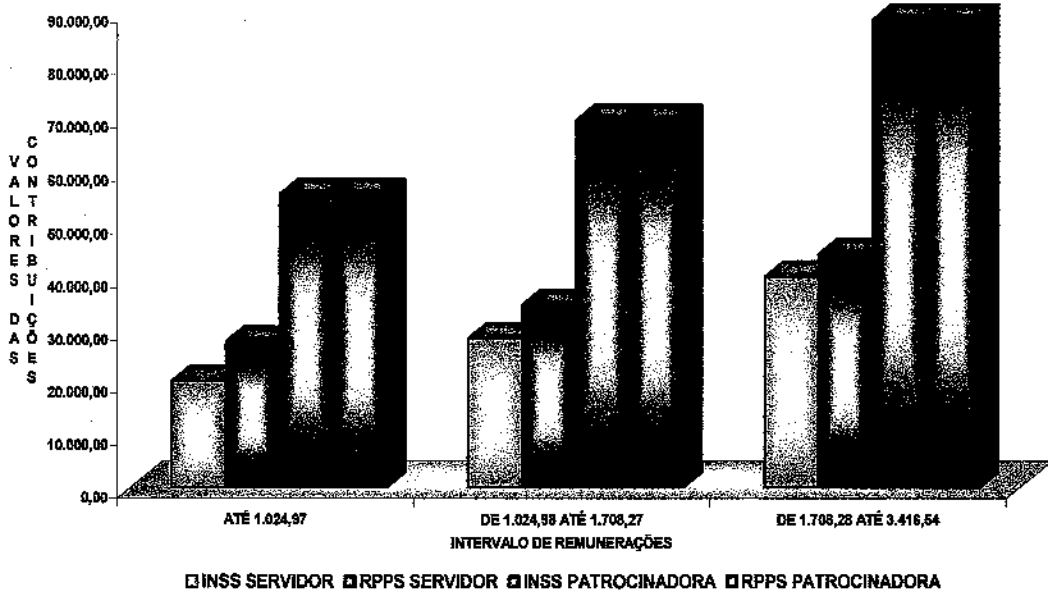
DISTRIBUIÇÃO DE SERVIDORES POR SEXO



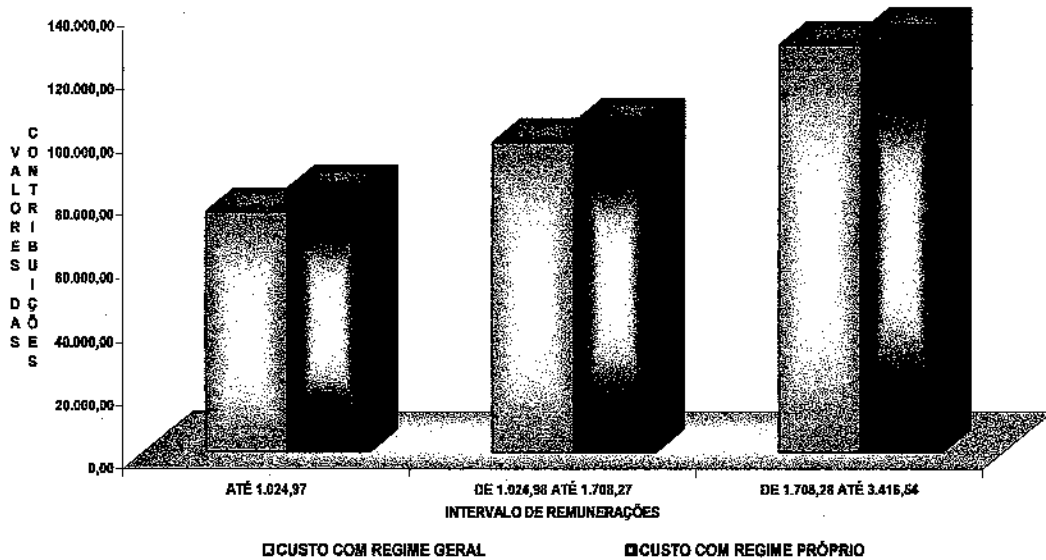
PREVISÃO DE TEMPO PARA APOSENTADORIA



COMPARATIVO ENTRE OS ENCARGOS COM O RGPS E O RPPS

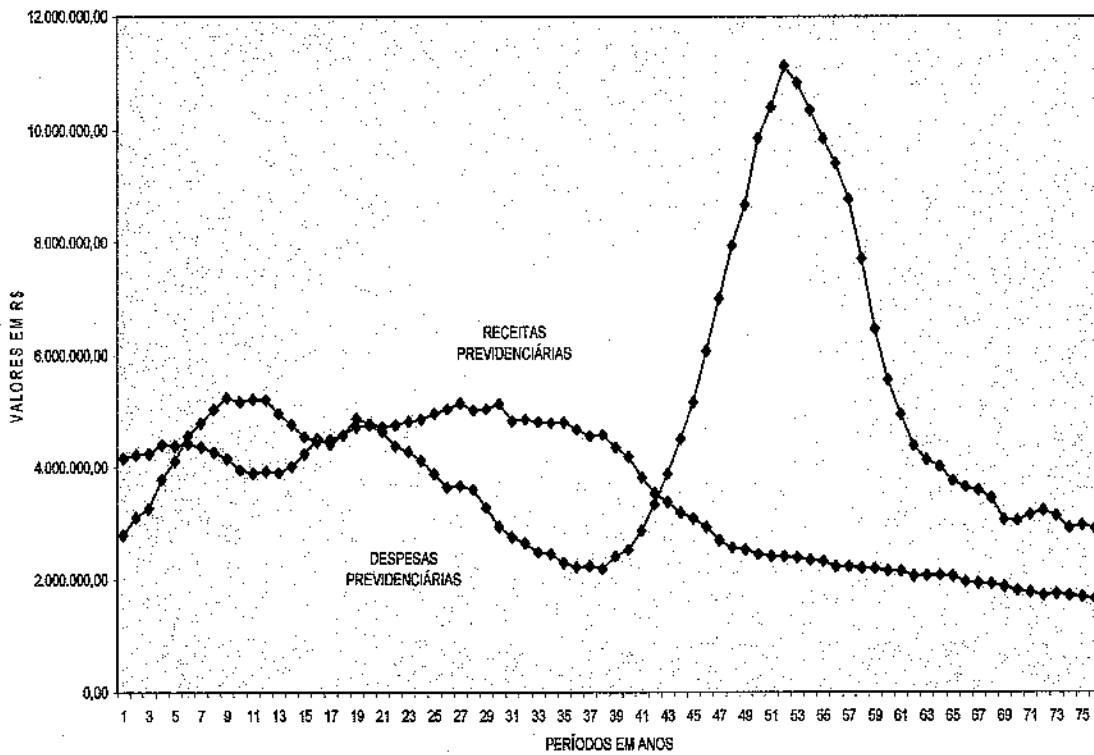


ENCARGOS TOTAIS COM O RGPS E O RPPS, POR FAIXA SALARIAL





FAPSPMG - FUNDO DE APOSENTADORIA E PENSÃO DOS SERVIDORES PÚBLICOS DE  
GUAÇUÍ - ES  
Avaliação Atuarial - 05/03/2010  
Receitas e Despesas Previdenciárias



**FAPSPMG**

**FUNDO DE APOSENTADORIA E  
PENSÃO DOS SERVIDORES PÚBLICOS  
DE**

**GUAÇUÍ – ES**

**Reservas Individuais  
05/05/2010**

NOME	SEXO	EM MAIO DE 2010				VL.ATUAL SAL. BASE BENEF.	VALOR ATUAL BENEF.	VL.ATUAL SAL. BASE CONTR.	VALOR ATUAL CONT.	VALOR ATUAL D.ADM.	RESERVAS MATEMÁ- TICAS
		TEMPO DE SERV.		TEMPO PARA APOS.							
		ANOS	MESES	ANOS	MESES						
ADAILTON VILAS FERREIRA	M	10	5	24	6	117.886,43	46.100,42	117.886,43	44.026,53	2.357,73	4.431,82
ADAIR RODRIGUES DA SILVA	M	25	1	9	10	148.314,76	121.301,63	148.314,76	55.460,15	2.968,30	68.807,78
ADAO JOSE FERREIRA	M	18	2	16	9	130.747,51	65.194,53	130.747,51	48.667,56	2.814,95	18.941,92
ADAO MANOEL VIEIRA	M	0	0	0	0	0,00	155.595,05	0,00	0,00	0,00	155.595,05
ADALTO NUNES EVANGELISTA	M	8	10	28	1	88.935,34	31.084,00	88.935,34	33.431,84	1.778,71	-568,93
ADELCIANO DA SILVA BARBOSA SOARES	M	0	2	34	9	194.002,07	60.229,14	194.002,07	72.306,99	3.880,04	-8.197,81
ADELIO JOSE DA SILVA	M	0	0	0	0	0,00	425.403,88	0,00	0,00	0,00	425.403,88
ADEMIR FRANCISCO MIRANDA	M	10	2	7	10	84.066,18	82.763,13	163.089,97	61.303,86	3.261,80	24.721,07
ADEMIR JOSE DE SOUZA	M	10	10	4	4	23.184,91	39.516,95	38.414,22	14.488,85	768,28	25.796,38
ADEMIR RODRIGUES DA SILVA	M	0	3	33	2	129.010,46	47.191,17	134.512,94	50.320,58	2.690,26	-439,15
Adlesio Vilas Ferreira	M	18	2	22	2	178.483,25	71.912,30	178.483,25	65.764,75	3.529,67	9.677,22
ADILSON ALVES FLORENTINO	M	0	3	24	3	66.992,10	29.249,16	94.445,73	35.657,38	1.888,91	-4.519,28
ADILSON JOSE GONCALVES	M	24	10	7	0	98.523,45	107.407,41	107.796,58	40.576,58	2.155,93	68.986,78
ADILSON VITAL DA SILVA	M	18	2	16	9	156.039,21	78.582,08	156.039,21	58.215,52	3.120,78	23.487,34
ADMILTON RODRIGUES TEIXEIRA	M	0	0	0	0	0,00	199.454,47	0,00	0,00	0,00	199.454,47
ADOMAR JOSE DA SILVA	M	23	11	11	0	120.480,86	89.657,57	120.480,86	44.979,88	2.409,22	47.087,93
ADRIANA ASSIS SILVA	F	18	0	16	2	118.578,63	60.483,60	118.578,63	44.079,17	2.371,57	18.756,00
ADRIANA DE OLIVEIRA ADAO MORAES	F	10	11	16	4	187.241,01	101.747,85	187.241,01	71.342,98	3.744,82	34.149,71
ADRIANA DE SOUZA MAIA	F	0	3	24	8	227.080,31	74.982,96	227.080,31	88.014,78	4.541,61	-6.480,21
ADRIANA DE SOUZA MELLO BARBOSA	F	10	11	14	9	143.883,42	89.286,38	143.883,42	55.089,00	2.877,67	37.075,05
ADRIANA PEDXOTO GONCALVES	F	0	3	22	4	77.142,57	28.820,96	81.075,33	30.514,71	1.621,51	-77,24
ADRIANA XAVIER CASSA CARDOSO	F	0	3	19	0	81.245,82	35.377,78	125.869,68	46.916,04	2.517,38	-9.020,87
ADRIANE ALVES FERNANDES	F	6	2	20	10	110.476,88	43.415,29	122.392,59	45.608,51	2.447,85	254,63
AFRANIA REGINA PIRES	F	10	11	14	0	223.544,57	134.582,87	223.544,57	83.062,48	4.470,89	56.001,28
AGENOR FRANCISCO BRANDAO FILHO	M	32	7	3	3	52.660,05	138.474,92	52.660,05	19.712,87	1.053,20	119.815,25
AIDE DA SILVA GEVEGIER	F	0	3	17	7	69.183,44	33.041,25	68.851,90	26.094,20	1.377,04	8.324,09
ALAOR JUSTINO ALVES	M	0	0	0	0	0,00	97.467,77	0,00	0,00	0,00	97.467,77
ALCEMIR RAMOS MEIRELES	M	0	3	36	2	103.796,90	32.549,85	103.796,90	38.968,27	2.075,94	-4.342,48
ALCEU MERCURIO	M	18	2	8	5	63.754,27	58.416,53	83.758,18	31.487,96	1.675,16	29.603,73
ALCIDES EMILIANO ADAO DE OLIVEIRA	F	0	0	0	0	0,00	211.144,17	0,00	0,00	0,00	211.144,17
ALCIDES MARIA CARVALHO GONCALVES SPANHOL	F	0	3	11	4	51.971,92	39.909,24	92.122,77	34.370,14	1.842,46	7.381,96
ALCILENE ASSIS VAILLANT ROBE	F	8	3	15	5	139.172,23	75.585,46	146.442,32	54.601,21	2.928,85	23.913,10
ALCILENE ASSIS VAILLANT ROBE	F	0	3	15	5	70.722,22	38.409,74	111.999,88	41.759,30	2.240,00	-1.109,66
ALCIMERE COUZI ROSA	F	22	2	10	0	96.238,84	87.540,41	96.238,84	35.792,51	1.924,78	53.672,68
ALDA MARIA MARINHO	F	22	3	1	11	22.930,43	118.509,34	28.371,63	10.607,55	567,43	108.469,22
ALDA REJANE COELHO DE LIMA OLIVEIRA	F	0	3	20	7	74.102,03	30.907,21	74.828,52	28.316,28	1.496,57	4.087,52
ALEQUESANDRO DE OLIVEIRA BRUM	M	0	3	27	0	69.515,34	28.796,83	87.780,16	33.153,81	1.755,60	-2.601,38
ALESSANDRA APARECIDA DE PAULA CARREIRO	F	0	3	23	8	112.727,67	38.778,34	140.588,83	52.381,81	2.811,78	-10.791,69
ALESSANDRA SOUZA GREGORIO	F	0	3	29	8	158.119,46	42.003,08	159.119,46	59.935,49	3.182,39	-14.760,02
ALEX ALVES FLORENTINO	M	0	3	29	8	109.492,34	41.374,65	127.160,95	47.577,92	2.543,22	-3.660,05
ALEX LEANDRO DA SILVA MANAHI	M	10	5	24	8	141.393,09	54.483,29	141.393,09	52.718,37	2.827,86	4.592,78
ALEXANDRA OLIVEIRA BAZANI SOARES	F	20	10	7	2	251.738,36	349.798,86	251.738,36	93.494,58	5.034,77	281.369,07
ALEXSANDRA FIRMINO MIRANDA	F	0	3	23	8	112.291,86	38.776,17	140.413,37	52.316,89	2.808,27	-10.732,45
ALEXSANDRO DA SILVA DIAS	M	0	2	31	6	186.296,69	69.246,44	205.742,05	78.972,65	4.114,84	-3.611,37
ALMERINDA MONTEIRO NOBRE ROSA	F	0	2	22	4	77.124,83	29.177,45	77.880,96	29.451,88	1.557,82	1.283,21
ALTAIR MAIA	M	0	2	15	10	55.879,32	31.498,40	70.561,34	28.746,93	1.411,23	6.162,70
ALTAMIRO FIRMINO DE SOUZA	M	0	0	0	0	0,00	133.381,87	0,00	0,00	0,00	133.381,87
ALVANY GOMES SIQUEIRA	M	30	8	4	3	220.896,90	417.939,02	220.896,90	95.055,86	4.417,84	327.301,10
ALVARO JOSE AZEVEDO	M	26	10	6	1	86.510,57	112.439,77	86.510,57	32.335,58	1.730,21	81.834,40
ALZIRA EMILIA DA SILVEIRA	F	0	0	0	0	0,00	61.555,53	0,00	0,00	0,00	61.555,53
AMANDA APARECIDA FONSECA DE SOUZA	F	0	0	0	0	0,00	78.118,86	0,00	0,00	0,00	78.118,86
AMANDA BARBERINO DA CUNHA LINO	F	0	3	29	8	111.200,74	29.733,22	111.200,74	42.188,47	2.224,01	-10.241,24
AMANDA PARAIZO DA SILVA	F	0	3	35	5	100.963,56	21.991,81	100.963,56	38.135,11	2.019,27	-14.124,03
AMELIA MARIA AZEVEDO ALVES	F	20	10	4	1	160.111,67	397.803,33	180.111,67	58.526,65	3.202,23	341.478,71
AMERICO COUZI BOLEU	M	0	0	0	0	0,00	723.055,63	0,00	0,00	0,00	723.055,63
AMERICO JULIO DOS REIS	M	0	0	0	0	0,00	232.372,54	0,00	0,00	0,00	232.372,54
AMERICO LINO	M	0	0	0	0	0,00	106.318,89	0,00	0,00	0,00	106.318,89
ANA CLAUDIA FARIA MOREIRA DE PAULA	F	0	3	23	2	109.290,43	38.211,88	139.139,16	51.845,43	2.782,78	-10.850,77
ANA CLAUDIA LIMA	F	23	2	7	7	219.900,70	286.380,40	219.900,70	81.570,11	4.398,01	209.208,30
ANA DAS GRAÇAS MOREIRA DE OLIVEIRA	F	0	0	0	0	0,00	89.213,99	0,00	0,00	0,00	89.213,99

NOME	SEXO	EM MAIO DE 2010				VL ATUAL SAL BASE BENEF.	VALOR ATUAL BENEF.	VL ATUAL SALBASE CONTR.	VALOR ATUAL CONT.	VALOR ATUAL D.ADM.	RESERVAS MATEMÁ- TICAS
		TEMPO DE SERV.		TEMPO PARA APOS.							
		ANOS	MESES	ANOS	MESES						
ANA DE SA SOUZA SOARES	F	20	0	4	11	140.197,61	270.649,91	140.197,61	52.311,60	2.903,95	221.142,26
ANA MARIA BORGES DE ALMEIDA	F	0	3	9	8	46.182,64	42.105,97	46.635,40	17.420,88	932,71	25.617,82
ANA MARIA MARTINS CORREA SOARES	F	0	3	23	1	78.258,98	26.428,64	84.243,50	31.695,06	1.684,87	-1.581,55
ANA MARIA MUNIZ MOREIRA	F	26	3	0	0	0,00	135.689,98	0,00	0,00	0,00	135.689,98
ANA MARIA PARREIRA LOPES	F	0	3	18	6	69.878,62	32.067,41	68.512,82	33.294,61	1.770,26	543,08
ANA MARIA SOARES DOS SANTOS	F	0	0	0	0	0,00	41.584,92	0,00	0,00	0,00	41.584,92
ANA PAULA BARBOSA PIRES	F	0	3	18	3	69.523,53	32.655,20	70.205,13	28.596,70	1.404,10	7.460,60
ANA PAULA CASTRO DA SILVEIRA	F	0	3	28	10	92.642,03	30.618,35	102.570,88	39.272,40	2.051,42	-6.602,63
ANA PAULA TEIXEIRA ASSIS DEASCANIO	F	6	2	23	9	282.809,62	91.932,60	282.809,62	100.073,69	5.256,19	-2.864,90
ANALIA BARRETO ATAIDE	F	8	3	14	7	131.167,96	75.479,33	143.033,91	53.334,08	2.860,68	25.005,93
ANANIAS BASTOS	M	22	2	12	9	124.009,40	78.202,60	124.009,40	46.292,02	2.480,19	34.390,77
ANDERSON MURUCI BERNARDES	M	0	2	29	9	195.876,52	59.717,22	195.876,52	72.622,54	3.917,53	-9.187,79
ANDERSON SILVA SANTOS	M	0	3	33	4	90.072,67	33.624,32	93.497,52	35.278,23	1.869,95	218,04
ANDRE SOARES CARVALHO	M	0	3	40	3	88.338,03	26.722,14	88.338,03	33.211,14	1.766,78	-4.722,24
ANDREA APARECIDA DE OLIVEIRA	F	10	11	14	0	168.620,69	105.719,21	168.620,69	62.579,48	3.372,41	46.512,16
ANDREIA MARCAL DE MESQUITA CARVALHO	F	0	2	24	8	118.909,33	41.987,62	143.145,98	54.574,74	2.862,92	-9.724,20
ANDREIA REZENDE GOMES DE SOUZA	F	0	3	29	9	88.788,95	26.131,63	88.788,95	33.980,85	1.775,38	-6.073,84
ANDREIA TOME DE OLIVEIRA	F	0	3	24	8	145.392,48	46.862,71	145.392,48	55.264,67	2.907,65	-3.494,11
ANDREILINO MENDES DA SILVA	M	28	1	9	10	184.855,01	154.511,80	184.855,01	68.973,41	3.687,10	89.235,29
ANGELA MARIA BARBERINO DA CUNHA	F	0	3	12	1	54.258,13	40.074,07	54.790,06	20.867,29	1.085,80	20.302,58
ANGELA MARIA GOMES DE SOUZA	F	0	3	18	11	80.808,34	35.387,87	125.795,57	46.868,00	2.515,91	-8.979,22
ANGELA MARIA SIMOES TEIXEIRA CAMPOS	F	6	2	20	9	138.011,36	54.871,35	153.814,11	57.318,18	3.076,28	628,47
ANGELICA BATISTA DE JESUS LIMA	F	0	2	9	9	47.035,01	41.448,16	59.577,68	22.220,73	1.191,55	20.418,98
ANILTO PIRES DE MATOS	M	0	0	0	0	0,00	266.697,79	0,00	0,00	0,00	266.697,79
ANNE VIANA AZEVEDO	F	10	1	24	7	221.205,54	72.402,12	221.205,54	83.856,58	4.424,11	-6.829,35
ANNE VIANA AZEVEDO	F	0	3	24	8	148.246,21	48.277,53	148.246,21	56.061,90	2.984,92	-4.819,45
ANSELMO AURELIO RAMOS	M	0	0	0	0	0,00	73.395,30	0,00	0,00	0,00	73.395,30
ANTERO GUALBERTO DE AGUIAR	M	0	0	0	0	0,00	124.267,27	0,00	0,00	0,00	124.267,27
ANTONIA LUCIA ALMEIDA ABREU DE PAULA	F	8	3	9	0	71.227,98	71.207,78	102.483,80	38.280,83	2.049,68	34.996,63
ANTONIA PAULA BORGES MIRANDA	F	0	3	26	0	62.607,21	28.260,39	88.924,23	34.129,99	1.778,48	-4.091,12
ANTONIA ROSA A. DOMICIANO	F	0	0	0	0	0,00	53.327,77	0,00	0,00	0,00	53.327,77
ANTONIO ALVES DE OLIVEIRA	M	30	5	4	6	75.007,89	127.810,23	75.007,89	28.158,24	1.500,16	101.151,15
ANTONIO BATISTA PIRES	M	22	4	5	11	84.127,68	106.203,86	103.918,78	39.091,28	2.078,38	68.190,96
ANTONIO BENTO AMARAL	M	6	11	14	9	60.866,74	35.564,77	98.202,75	38.825,70	1.894,06	703,13
ANTONIO CARLOS DE OLIVEIRA	M	0	2	20	6	62.799,35	30.106,74	89.273,58	33.735,80	1.785,47	-1.843,59
ANTONIO CARLOS DE SOUZA VIDAL	M	8	8	18	9	105.744,15	51.852,24	134.980,44	50.572,28	2.689,01	3.979,59
ANTONIO CORTES	M	18	2	14	1	122.608,25	74.671,90	132.910,26	49.859,64	2.658,21	27.470,47
ANTONIO DE MORAES	M	17	2	17	9	125.688,23	62.146,66	125.688,23	48.980,60	2.513,76	17.679,82
ANTONIO DE PAULA FILHO	M	0	0	0	0	0,00	75.152,10	0,00	0,00	0,00	75.152,10
ANTONIO FRANCISCO ZOVICO	M	0	0	0	0	0,00	120.111,09	0,00	0,00	0,00	120.111,09
ANTONIO HENRIQUE SIMPLICIO	M	0	3	29	10	97.391,27	36.750,81	112.983,24	42.273,01	2.259,86	-3.262,54
ANTONIO JOSE SPALA	M	0	3	12	6	49.330,78	32.357,62	62.292,19	23.374,54	1.245,84	10.228,82
ANTONIO JOSE VIANA DE CARVALHO	M	0	2	23	8	88.361,14	38.030,51	130.695,60	48.931,96	2.613,91	-8.287,54
ANTONIO JOSÉ DA COSTA	M	0	0	0	0	0,00	102.831,14	0,00	0,00	0,00	102.831,14
ANTONIO JOSÉ DE MOURA	M	0	2	28	1	101.785,86	40.181,17	125.792,81	47.075,08	2.515,86	-4.378,05
ANTONIO LUIZ DE AZEVEDO	M	32	1	2	10	60.354,48	168.820,69	60.354,48	22.582,87	1.207,09	147.434,91
ANTONIO MARCIO FERRAZ MUNIZ	M	25	5	9	6	247.226,54	203.505,64	247.226,54	92.589,31	4.944,53	115.060,86
ANTONIO MARCOS PEREIRA	M	8	8	26	3	148.110,27	53.631,77	148.110,27	55.214,75	2.982,21	1.379,23
ANTONIO MARCOS PIROVANI MACHADO	M	9	11	26	0	260.665,59	101.722,45	260.665,53	97.350,87	5.213,31	9.584,79
ANTONIO SEBASTIAO MIRANDA	M	18	2	8	7	57.694,97	66.278,88	81.514,58	30.672,90	1.630,29	37.236,27
ANTONIO SILVEIRA DE CARVALHO	M	18	0	17	7	152.703,16	74.480,00	152.703,16	56.920,21	3.054,08	20.598,85
APARECIDA BALDE VELOSO	F	0	2	18	6	70.120,98	32.243,85	70.808,44	26.621,92	1.416,17	6.838,20
APARECIDA DE FATIMA CARVALHO G. VALORY	F	20	10	9	10	248.556,32	227.588,86	248.556,32	82.421,74	4.971,13	140.138,25
ARILDA MENDES GONCALVES	F	0	3	9	9	48.148,20	41.534,98	48.600,84	17.426,82	932,01	25.040,07
ARILSO GONCALVES PALERMO	M	10	5	24	6	133.621,65	53.417,37	133.621,65	49.855,48	2.672,43	6.134,31
ARISTHEA CRISTINA TIRADENTES DOS SANTOS LIMA	F	0	3	19	7	85.192,35	35.455,37	128.068,31	47.729,53	2.561,37	-9.712,79
ARISTHOTELIS TADEU TIRADENTES	M	0	3	29	8	138.382,54	46.264,27	138.382,54	51.550,00	2.767,65	-2.518,08
ARISTOVAO DUTRA REZENDE	M	0	0	0	0	0,00	66.687,73	0,00	0,00	0,00	66.687,73
ARIVELTON DOS SANTOS	M	28	0	7	5	227.756,00	254.136,03	227.756,00	85.052,35	4.555,12	173.638,80
Arlenes Jose de Silva Oliveira	M	18	9	17	6	193.471,24	95.306,36	193.471,24	72.118,90	3.869,42	27.058,68

NOME	SEXO	EM MAIO DE 2010				VL. ATUAL SAL. BASE BENEF.	VALOR ATUAL BENEF.	VL. ATUAL SAL. BASE CONTR.	VALOR ATUAL CONT.	VALOR ATUAL D. ADM.	RESERVAS MATEMÁ- TICAS
		TEMPO DE SERV.		TEMPO PARA APOS.							
		ANOS	MESES	ANOS	MESES						
ARLETE FERNANDES OLIVEIRA	F	0	3	29	9	89.478,51	25.765,80	89.478,51	34.215,22	1.789,57	-6.659,85
ARLETE MARQUES FIGUEIREDO	F	10	2	5	2	28.679,43	52.686,68	45.324,78	16.943,89	908,50	36.849,17
ASTOLFO DAMIAO DE OLIVEIRA	M	7	2	4	1	22.045,60	40.191,44	34.105,65	12.878,49	882,12	27.997,07
AURENI COUZI OLIVEIRA	F	28	9	0	0	0,00	112.476,59	0,00	0,00	0,00	112.476,59
AURENI FABRI CAPRA	F	0	0	0	0	0,00	104.538,15	0,00	0,00	0,00	104.538,15
AZENIR PETRONILHA DE LIMA RODRIGUES	F	0	0	0	0	0,00	106.823,42	0,00	0,00	0,00	106.823,42
BATISTA BARBOSA	M	0	3	13	2	50.200,68	32.472,16	52.789,94	19.788,50	1.055,20	13.728,86
BEATRIZ VIANA LEAL JORDAO	F	0	3	24	9	147.565,13	48.541,30	147.565,13	55.901,03	2.951,30	-4.408,43
BENTO RODRIGUES DE LACERDA	M	0	0	0	0	0,00	196.038,12	0,00	0,00	0,00	196.038,12
BOANERGES SOUZA VINAGRE	M	0	0	0	0	0,00	106.663,76	0,00	0,00	0,00	106.663,76
BRAZ OLIVEIRA DA SILVA	M	10	5	26	0	134.955,83	49.609,47	134.955,83	50.281,14	2.699,11	2.027,44
BRUNA FRANGILO MJLINARI ESPOSTE	F	0	3	24	8	150.630,18	48.855,95	150.630,18	56.793,15	3.012,60	-6.924,60
BRUNO SILVA DE SOUZA	M	0	1	35	3	81.759,13	26.358,96	81.759,13	30.885,49	1.635,18	-2.891,35
CARINA SOROLDONI MENEZUELLI	F	0	3	31	7	163.887,70	39.244,38	163.887,70	61.553,52	3.277,95	-18.031,21
CARLA LUCIENE DA SILVA	F	0	2	29	9	113.110,08	31.158,50	113.110,08	42.961,06	2.262,20	-9.540,36
CARLINDA CARVALHO LOYOLA	F	7	2	18	1	71.654,18	33.673,81	84.924,68	31.959,47	1.898,48	3.412,83
CARLOMAN PAULO THIERBAUT	M	25	0	9	11	334.110,27	268.750,14	334.110,27	127.832,84	6.882,21	147.596,51
CARLOS ALBERTO COUZI	M	10	5	24	6	121.844,09	49.782,64	121.844,09	45.557,26	2.438,88	6.642,28
CARLOS AUGUSTO DO NASCIMENTO	M	25	2	9	9	110.243,20	91.330,14	110.243,20	41.137,86	2.204,86	52.387,14
Carlos Augusto Santos	M	22	9	12	2	121.917,48	81.242,39	121.917,48	45.509,41	2.438,35	38.171,33
CARLOS CASTILHO DA SILVA	M	18	2	16	9	126.787,63	64.561,13	126.787,63	47.347,12	2.535,75	19.749,78
CARLOS EDUARDO LUCINDO DE ARAUJO	M	0	3	31	2	82.672,22	31.857,13	91.782,01	34.640,76	1.835,64	-947,99
CARLOS FRANCISCO OLA	M	25	8	13	5	322.402,74	193.461,19	322.402,74	120.114,71	6.446,05	79.784,53
CARLOS JOSE ANTUNES	M	0	2	15	11	56.056,51	31.394,17	70.785,08	26.829,72	1.415,70	5.980,15
CARLOS LOMEU DE OLIVEIRA	M	26	5	9	0	111.918,88	102.343,90	111.918,88	41.783,18	2.238,34	62.799,08
CARLOS ROBERTO NASTACIO	M	0	2	26	6	148.658,32	59.912,21	195.080,04	73.012,41	3.801,60	-9.188,60
CARLOS ROBERTO RIDOLFI	M	0	0	0	0	0,00	86.835,14	0,00	0,00	0,00	86.835,14
CARLOS SERGIO MAGALHAES VIEIRA	M	0	3	12	7	49.194,95	32.436,30	49.677,26	16.841,62	983,55	14.788,23
CARMEM LUCIA PEREIRA SALGADO DE ASSIS	F	10	11	14	0	171.765,72	104.145,47	171.765,72	83.748,29	3.435,31	43.834,49
CAROLINA RODRIGUES MOREIRA	F	0	3	24	8	149.962,90	47.039,35	149.962,90	56.597,22	2.989,26	-6.558,61
CATIA REGINA DE ALMEIDA MARQUES RAMOS DE OL	F	10	4	17	9	80.727,51	38.091,63	88.131,92	32.407,26	1.722,64	7.407,02
CECILIA DA SILVA AMORIM	F	0	0	0	0	0,00	96.605,95	0,00	0,00	0,00	96.605,95
CECILIA MARIA SILVEIRA NELO DE AZEVEDO	F	24	1	6	4	192.039,48	319.941,51	192.039,48	71.264,35	3.840,79	248.517,75
CECILIA MARIA VIANA	F	10	11	1	6	9.755,20	64.820,66	14.250,24	5.341,54	285,00	59.784,12
CELIA AUXILIADORA LOPES DE ATAÍDES	F	0	0	0	0	0,00	97.122,12	0,00	0,00	0,00	97.122,12
CELIA FRANCISQUINI DA SILVA	F	9	11	18	9	217.338,31	96.095,98	226.825,90	84.538,43	4.536,52	16.094,07
CELIA MARIA MARCAL BARBOSA	F	6	10	3	6	20.608,82	57.573,60	48.713,55	17.471,70	934,27	41.036,17
CELJO JOSE DA SILVA	M	0	3	32	9	94.987,38	35.288,98	100.527,23	37.908,04	2.010,54	-608,52
CELMA A. GONCALVES MOREIRA GOMES	F	26	0	7	0	168.154,48	229.967,34	168.154,48	61.711,75	3.323,09	171.608,68
CELSON ALONSO RESENDE	M	0	3	30	2	79.188,81	30.976,40	90.898,26	34.312,66	1.817,99	-1.516,27
CIBELE CHAMBELA VIANA GONCALVES	F	23	1	7	1	204.199,15	278.446,61	204.199,15	75.978,09	4.083,98	206.554,50
CIBELE CHAMBELA VIANA GONCALVES.	F	10	11	12	1	134.507,76	96.930,31	145.943,35	54.447,22	2.918,87	45.401,96
CICERO DUARTE DE PONTES FRANCO	M	0	0	0	0	0,00	148.422,38	0,00	0,00	0,00	148.422,38
CIMAR LUIZ DE OLIVEIRA	M	26	8	8	3	139.032,09	133.680,38	139.032,09	52.105,56	2.780,64	84.355,47
CIRENE MARIA RAIMUNDO LOPES	F	0	3	27	11	85.080,14	27.353,43	85.914,26	33.021,25	1.718,29	-3.949,53
CIRLENE GARCIA RODRIGUES	F	0	3	12	2	54.321,23	40.029,56	54.853,79	20.890,88	1.097,08	20.235,78
CLARICE MARIA LOPES	F	0	0	0	0	0,00	362.689,22	0,00	0,00	0,00	362.689,22
CLAUDIA REGINA PINTO MAISANO RIBEIRO	F	20	0	4	11	171.686,15	354.863,38	171.686,15	63.777,22	3.433,72	294.319,88
CLAUDIANA APARECIDA DA SILVA	F	0	3	28	8	89.474,97	25.492,65	89.474,97	34.220,04	1.789,50	-6.597,89
CLEBER GOMES DE OLIVEIRA	M	18	2	18	8	174.856,11	81.758,08	174.856,11	65.098,47	3.483,12	20.152,73
CLEIDE LUZIA DE SIQUEIRA FREITAS	F	0	0	0	0	0,00	113.417,18	0,00	0,00	0,00	113.417,18
CLESIO ALVES FREITAS	M	0	0	0	0	0,00	232.808,62	0,00	0,00	0,00	232.808,62
CLORIA MARIA FERREIRA	F	0	0	0	0	0,00	88.242,93	0,00	0,00	0,00	88.242,93
CONCEIÇÃO GONÇALVES P. GAS	F	0	0	0	0	0,00	88.154,20	0,00	0,00	0,00	88.154,20
CORINA RODRIGUES PEREIRA	F	0	0	0	0	0,00	113.456,80	0,00	0,00	0,00	113.456,80
CREUSA MARIA DUARTE BARBOSA	F	0	3	22	11	78.120,75	28.918,90	78.886,64	29.823,97	1.577,73	672,86
CRISLEIMARCIA PEREIRA VARGAS	F	8	3	19	10	593.063,18	246.381,39	593.063,18	227.725,71	11.861,28	30.486,94
CRISTIANE JANUARIO DE SENA QUIMER	F	0	3	24	10	120.885,33	42.135,46	143.723,73	54.773,41	2.874,47	-8.783,48
CRISTINA MARIA LIMA RODOLFO	F	10	11	14	0	170.129,63	102.671,20	170.129,63	63.192,27	3.402,59	42.881,52
CUSTODIO ANTONIO DE OLIVEIRA	M	18	2	5	6	41.878,14	57.586,49	61.770,58	23.261,94	1.235,41	35.571,96

NOME	SEXO	EM MAIO DE 2010				VL ATUAL SAL.BASE BENEF.	VALOR ATUAL BENEF.	VL ATUAL SAL.BASE CONTR.	VALOR ATUAL CONT.	VALOR ATUAL D.ADM.	RESERVAS MATEMÁ- TICAS
		TEMPO DE SERV.		TEMPO PARA APOS.							
		ANOS	MESES	ANOS	MESES						
Deilton Souza de Siqueira	M	33	3	4	4	85.469,73	171.702,37	85.469,73	31.890,73	1.709,39	141.521,03
DAISY VARGAS CANABARRO PIROVANI	F	10	11	14	0	405.857,65	242.395,35	405.857,65	151.444,96	8.117,15	99.065,54
DALMO NUNES DE SOUZA	M	0	0	0	0	0,00	101.526,82	0,00	0,00	0,00	101.526,82
DAMIAO JOSE DE OLIVEIRA MORENO	M	0	3	34	8	119.375,16	37.689,38	119.375,16	44.789,87	2.387,50	-4.693,01
DAMIÃO DE FREITAS BIANA	M	0	0	0	0	0,00	34.851,91	0,00	0,00	0,00	34.851,91
DANIEL POUBEL MATOS DA SILVA	M	0	3	32	5	253.810,69	72.481,73	253.810,69	94.333,38	5.076,21	-18.775,44
DANIEL SILVA POLIDO	M	0	0	0	0	0,00	83.150,30	0,00	0,00	0,00	83.150,30
DANIEL VASCONCELLOS SOARES	M	0	2	29	9	118.386,08	36.390,99	118.386,08	44.312,49	2.367,72	-5.553,78
DANIELLY SERRI SPALA DE REZENDE	F	0	3	25	7	82.093,82	28.672,94	86.279,00	33.144,48	1.725,58	-2.745,94
DANYELA BARBOZA MORAIS ZINI	F	0	3	23	7	79.165,90	26.555,86	79.942,03	30.217,34	1.598,84	-62,84
DEBORA CARLOS CUNHA DE ARAUJO	F	0	3	29	10	113.806,95	30.299,59	113.806,95	43.103,83	2.276,14	-10.538,10
DELIZETE DE ASSIS CARLOS	F	0	0	0	0	0,00	82.359,42	0,00	0,00	0,00	82.359,42
DENISE DE FATIMA COUZZI	F	21	11	3	7	227.194,94	686.658,15	227.194,94	112.397,08	4.543,90	578.805,96
DENIZE CRISTINA CORREA NUNES PAIVA	F	0	3	17	0	82.088,63	40.425,77	118.313,63	44.108,71	2.388,27	-1.318,67
DEOLINDA RODRIGUES DA SILVA	F	10	11	11	11	139.209,03	95.510,70	145.224,90	54.166,61	2.904,50	44.248,59
DERLI MACHADO	F	25	1	4	10	51.907,94	103.980,87	51.907,94	19.372,88	1.038,16	85.648,35
DERLY DA SILVA	M	0	0	0	0	0,00	113.908,48	0,00	0,00	0,00	113.908,48
DERMEVAL DE OLIVEIRA	M	0	0	0	0	0,00	136.829,15	0,00	0,00	0,00	136.829,15
DILSON SANTIAGO DA SILVA	M	30	11	5	0	101.877,83	189.925,97	101.877,93	38.100,41	2.037,56	133.863,12
DINA SALVATI ZANINI DE OLIVEIRA	F	23	1	10	6	102.351,15	87.577,75	102.351,15	38.041,27	2.047,02	51.583,60
DIRLAN DE SOUZA	M	0	2	34	8	147.108,33	52.514,74	148.070,57	55.387,98	2.961,41	88,17
DOCRECI OGIONI DE OLIVEIRA	M	0	2	39	6	236.157,62	69.532,95	236.157,62	87.972,66	4.723,15	-13.716,96
DONARIA BARROS DA SILVEIRA	F	0	0	0	0	0,00	66.711,28	0,00	0,00	0,00	66.711,28
EDIANE DE MELO MAIA	F	0	3	24	8	149.826,20	47.606,84	149.826,20	58.514,48	2.996,52	-5.911,12
EDIELSON DE SOUZA RODRIGUES	M	10	5	24	6	565.007,35	217.715,41	565.007,35	214.086,23	11.300,15	14.829,33
EDILENE DE OLIVEIRA MURUCI	F	0	3	29	8	195.949,53	53.309,55	195.949,53	74.002,70	3.918,99	-16.774,16
EDIR DE PAULA RIDOLPHI G. FITARONI	F	24	11	5	2	71.192,84	138.659,07	71.192,84	26.499,19	1.423,85	113.583,73
EDITH KLOTZ BRAGA	F	10	11	0	0	0,00	65.424,70	0,00	0,00	0,00	65.424,70
EDMAR DA SILVA	M	8	2	26	9	174.531,20	84.715,85	174.531,20	65.117,85	3.490,62	3.088,82
EDMILSON RODRIGUES ROZENO	M	10	5	24	6	137.103,53	54.800,18	137.103,53	51.208,74	2.742,07	6.393,51
EDMILIA FRANJA DOS SANTOS	F	0	0	0	0	0,00	66.711,28	0,00	0,00	0,00	66.711,28
EDNA OLIVEIRA FERREIRA	F	10	1	11	4	58.550,34	45.181,56	81.723,88	30.490,99	1.634,47	16.325,04
EDSON ALVES DA SILVEIRA	M	18	2	17	7	145.518,49	71.123,55	145.518,49	54.242,51	2.910,37	19.791,41
EDSON DIAS DE SOUZA	M	0	3	34	8	141.832,57	46.842,40	141.832,57	52.945,17	2.836,65	-3.266,12
EDSON VANDER ALVES FERREIRA	M	18	2	22	5	202.026,55	79.635,91	202.026,55	75.229,85	4.040,53	8.448,59
Eduardo de Freitas Rodrigues	M	18	5	22	0	180.311,77	78.282,39	180.311,77	70.919,71	3.806,24	11.168,82
EDVALDO SIQUEIRA DE OLIVEIRA	M	0	1	40	10	84.373,70	25.546,37	84.373,70	31.880,81	1.687,47	-4.626,77
ELAINE MOREIRA ASSIS DE PAIVA	F	10	4	15	5	419.683,63	227.286,80	487.382,43	185.452,67	9.747,65	51.583,78
ELCIONE APARECIDA ROBERTO CELESTINO	F	10	2	16	1	102.103,25	53.411,46	116.631,48	43.485,68	2.332,63	12.258,41
ELCY VALADAO DE MACEDO	F	20	0	0	0	0,00	482.138,83	0,00	32.018,58	0,00	450.118,25
ELI ROBERTO DE ALMEIDA	M	0	3	26	0	108.744,89	43.897,12	121.603,45	45.516,81	2.432,07	812,38
ELIANE CORREIA DA SILVA	F	0	3	24	8	185.355,17	58.856,23	185.355,17	70.047,16	3.707,10	-7.483,83
ELIANE PEIXOTO RIBEIRO FARIA	F	9	10	15	1	174.348,47	101.387,85	174.348,47	68.757,83	3.486,97	38.116,99
ELIAS JOSE DE SOUZA JUNIOR	M	8	8	29	4	151.600,53	51.384,08	151.600,53	58.475,73	3.032,01	-2.059,84
ELIAS RODRIGUES DA SILVA	M	7	2	28	2	146.430,72	50.829,85	146.430,72	54.551,87	2.928,61	-793,61
ELIETE PENHA DA SILVA	F	0	3	22	9	127.579,15	45.806,97	137.982,81	51.412,99	2.759,66	-2.846,38
ELIETE TERESINHA DE SOUZA OLIVEIRA	F	0	3	23	9	120.126,85	41.088,31	149.732,04	55.787,74	2.994,84	-11.704,79
ELIONARDO DOS SANTOS DE OLIVEIRA	M	0	2	34	9	103.326,73	32.048,96	103.326,73	38.786,96	2.068,53	-4.673,47
ELISANGELA DE ALMEIDA SALVATO	F	0	3	23	7	79.198,98	28.532,21	79.975,44	30.229,71	1.599,51	-97,99
ELISANGELA RIDOLPHI DE AZEVEDO	F	10	1	19	10	183.243,74	70.017,16	183.243,74	62.275,30	3.264,87	11.006,73
ELIZA ALCINA ALVES DE OLIVEIRA	F	0	2	12	2	54.321,23	38.875,23	113.328,99	42.278,54	2.266,58	-1.136,73
ELIZABETH MARIA DA CONCEICAO	F	9	2	26	10	94.211,79	31.106,08	104.393,42	39.964,19	2.087,87	-6.770,24
ELIZETE APARECIDA DA SILVA	F	6	10	18	1	210.934,04	99.933,08	210.934,04	80.527,53	4.218,68	23.624,23
ELIZETE APARECIDA DE SOUZA SESSE	F	0	3	21	9	76.259,73	26.446,98	85.848,01	36.018,74	1.916,96	-4.654,80
ELIZETE BARBOSA DA COSTA	F	6	10	18	1	163.685,15	71.288,82	163.685,15	60.812,40	3.273,70	13.750,22
ELIZETE VITAL SOROLDANI	F	10	11	10	2	112.943,39	98.481,15	133.291,05	49.745,21	2.865,82	51.401,76
ELZA LEAL DE OLIVEIRA	F	22	9	7	2	83.121,70	107.172,14	83.121,70	30.947,00	1.862,43	77.887,57
ELZA ROSA DE SOUZA SANTOS	F	0	0	0	0	0,00	99.372,92	0,00	0,00	0,00	99.372,92
ELIZIA ALVES ARAUJO	F	0	0	0	0	0,00	110.407,56	0,00	0,00	0,00	110.407,56
EMERSON DE PAULA AZEVEDO	M	7	2	22	9	366.748,82	135.357,39	366.748,82	136.298,12	7.334,98	6.393,25

NOME	SEXO	EM MAIO DE 2010				VL.ATUAL SAL.BASE BENEF.	VALOR ATUAL BENEF.	VL.ATUAL SAL.BASE CONTR.	VALOR ATUAL CONT.	VALOR ATUAL D.ADM.	RESERVAS MATEMA- TICAS
		TEMPO DE SERV.		TEMPO PARA APOS.							
		ANOS	MESES	ANOS	MESES						
EMILIA DE FATIMA VARGAS DE CARVALHO	F	6	10	5	3	51.324,33	94.208,43	108.126,40	39.672,45	2.122,63	56.656,61
ERILDO IZAIAS GOMES	M	0	3	18	8	67.893,77	33.383,43	107.004,11	40.090,70	2.140,08	-4.587,19
ERLY CASSEMIRO DA SILVA	M	0	0	0	0	0,00	220.139,12	0,00	0,00	0,00	220.139,12
FROTILDES MARCELINO SANTANA	M	0	0	0	0	0,00	88.260,23	0,00	0,00	0,00	88.260,23
EUDILENE DE ALMEIDA FLOR	F	0	3	35	2	96.788,67	21.679,27	96.788,67	38.704,03	1.935,77	-13.088,99
EUNICE MARIA DA SILVA CABRAL	F	0	0	0	0	0,00	99.802,25	0,00	0,00	0,00	99.802,25
EURIDES SEBASTIAO VIEIRA	M	28	1	6	10	107.815,71	123.139,17	107.815,71	40.409,07	2.158,31	84.886,41
EVA LUCIA NUNES DE MEDEIROS	F	8	10	21	1	182.714,46	69.603,73	182.714,46	67.962,25	3.654,29	4.295,77
EVA ROSA DE SOUZA RODRIGUES	F	0	0	0	0	0,00	89.487,85	0,00	0,00	0,00	89.487,85
EVANDER DA COSTA SOARES	M	0	2	18	10	60.884,07	30.481,29	84.929,69	32.115,11	1.698,69	64,77
EVERTON DE AGUIAR LIMA	M	0	3	26	6	69.222,15	28.674,38	87.409,93	33.015,04	1.748,20	-2.592,48
FABIANA REGINA DA SILVA	F	0	3	29	6	87.473,52	26.686,70	87.785,47	33.664,30	1.755,71	-5.241,89
FABIANO RODRIGUES DOS SANTOS	M	0	3	35	11	141.169,78	42.655,17	141.169,78	52.584,96	2.823,40	-7.106,39
FABIO JOSE COUTINHO DE AZEVEDO	M	0	2	33	9	125.762,84	45.083,94	129.347,23	48.384,93	2.586,94	-714,05
FATIMA MARIA DE SOUZA CARVALHO	F	26	11	3	0	35.270,73	119.818,73	35.270,73	13.131,52	705,41	107.382,62
FATIMA REGINA DA CONSOLACAO MACEDO	F	10	11	6	8	67.806,53	93.382,59	96.016,97	35.855,78	1.920,34	59.427,09
FELIPE CRISI TEIXEIRA	M	0	3	31	2	148.594,65	43.546,36	148.594,65	55.227,92	2.971,88	-8.709,67
FELIPE DA SILVA OLIVEIRA	M	0	3	39	9	129.854,91	38.787,37	129.854,91	48.675,19	2.597,10	-7.290,72
FELIPE OLIVEIRA ROZEMBARQUE	M	0	2	38	9	158.401,66	48.112,41	159.401,66	58.260,86	3.128,03	-9.020,22
FERNANDO APPOLINARIO JUNJAR	M	10	5	22	9	297.846,01	129.201,99	313.736,05	117.467,83	6.274,72	18.008,88
FLAVIA APARECIDA GAMA VARGAS	F	0	3	28	6	85.618,08	27.220,66	86.457,47	33.207,99	1.729,15	-4.257,58
FLAVIA VIEIRA DE PAULA	F	10	11	14	0	186.742,44	115.875,08	186.742,44	69.362,86	3.734,85	50.247,07
FLAVIO DE PAULA PINHO	M	23	3	11	8	151.373,63	101.314,33	151.373,63	56.700,25	3.027,47	47.641,55
FRANA FELIX MATAVELI	F	0	3	24	8	150.800,78	47.340,26	150.500,78	56.715,18	3.010,02	-6.384,90
FRANCISCA MOREIRA DA FONSECA	F	0	0	0	0	0,00	86.367,48	0,00	0,00	0,00	86.367,48
FRANCISCO BARRETO	M	0	0	0	0	0,00	78.486,50	0,00	0,00	0,00	78.486,50
FRANCISCO CESAR SANTOS DE A. COSTA	M	10	5	10	5	112.127,12	85.916,70	188.105,93	70.650,85	3.782,12	19.027,97
FRANCISCO DE ASSIS REZENDE RODRIGUES	M	0	2	34	9	103.647,63	32.145,95	103.647,63	38.908,48	2.072,95	-4.689,58
FRANCISCO GOMES DE AZEVEDO	M	22	4	0	3	3.752,07	93.060,87	5.775,72	2.263,15	115,51	90.913,23
FRANCISCO JOSE DE SIQUEIRA	M	0	0	0	0	0,00	269.303,61	0,00	0,00	0,00	269.303,61
FRANCISCO PEREIRA NETO	M	30	5	4	9	98.125,24	166.219,21	98.125,24	35.917,99	1.922,50	132.223,72
GABRIEL VALERIO	M	0	3	34	8	96.345,05	34.147,65	96.345,05	36.303,01	1.926,90	-228,46
GABRIELA SALARDANI FERNANDES	F	0	3	28	3	369.947,42	94.683,30	369.947,42	138.090,91	7.388,96	-38.608,86
GEIZIANE DOS SANTOS GOMES	F	0	3	29	9	91.312,67	24.655,97	91.312,67	34.780,10	1.826,25	-8.297,88
GENARIO CARLOS PALMEIRA DA SILVA	M	10	2	13	0	53.950,08	35.207,82	81.217,06	30.479,25	1.624,34	6.352,91
GENECY GLORIA GONCALVES	M	0	3	9	6	38.454,55	32.159,87	48.558,28	18.470,14	97,17	14.860,70
GEOVANI GUEDES PIROVANI	M	0	1	39	8	83.876,58	25.743,40	83.876,58	31.674,82	1.677,53	-4.253,99
GERALDA COUZI ROSA	F	0	0	0	0	0,00	152.338,39	0,00	0,00	0,00	152.338,39
GERALDO ANTONIO DE OLIVEIRA	M	24	1	10	10	111.300,08	82.250,04	111.300,08	41.717,86	2.226,00	42.758,38
GERALDO ANTONIO LOPES VIEIRA	M	34	8	2	7	55.908,43	197.522,20	55.908,43	20.817,59	1.118,17	177.822,78
GERALDO BRAGA	M	0	0	0	0	0,00	127.797,98	0,00	0,00	0,00	127.797,98
GERALDO CARVALHO JUNIOR	M	0	3	29	8	132.534,50	46.759,78	132.534,50	49.481,89	2.850,89	-71,44
GERALDO ELOY DE SOUZA	M	0	0	0	0	0,00	210.614,13	0,00	0,00	0,00	210.614,13
GERALDO FRANCISCO ROSA	M	30	2	8	0	131.168,15	139.110,65	131.168,15	48.804,26	2.623,36	92.935,75
GERALDO MAIA DA SILVA	M	26	3	7	0	80.884,53	88.156,19	84.898,95	31.841,89	1.687,14	57.911,64
GERALDO RODRIGUES GONCALVES	M	28	3	5	9	97.184,45	127.090,70	99.729,40	37.534,31	1.994,59	91.550,98
GERALDO TURINO	M	0	0	0	0	0,00	81.043,87	0,00	0,00	0,00	81.043,87
GERMANO GERALDO MOREIRA SOBRINHO	M	10	10	18	10	193.393,38	94.743,35	227.767,77	85.332,06	4.555,36	13.968,65
Glenn Gouveas da Cunha	F	14	9	16	8	275.778,60	137.848,40	275.778,60	102.506,31	5.515,57	40.857,66
GILCLEIA DA SILVA RIBEIRO GONCALVES	F	0	2	27	6	107.876,05	34.790,67	118.678,29	44.589,65	2.333,57	-7.465,61
GILCÍMAR PEREIRA DE OLIVEIRA	M	0	3	39	6	140.967,63	41.447,79	140.967,63	52.512,64	2.819,35	-8.245,50
GILDA AMITTI GLORIA NEVES	F	26	10	6	0	180.881,76	298.921,86	180.881,76	67.185,42	3.617,64	235.354,08
GILDA MARCIA LIPARIZ FERNANDES	F	8	3	16	8	313.171,63	165.666,54	313.171,63	119.479,04	6.263,43	92.450,93
GILDO FERREIRA DE AMORIM	M	24	10	10	1	217.341,38	169.905,18	217.341,38	81.353,51	4.348,83	92.898,50
GILIART RIBEIRO	M	0	3	25	9	68.643,69	28.642,33	88.679,48	32.742,87	1.733,99	-2.366,95
GILMAR MARTINS GOUVEIA	M	22	4	17	5	152.456,09	73.707,65	152.456,09	56.721,06	3.049,12	20.395,71
GILMAR POLIDO BODEVAN	M	23	7	11	4	628.911,45	440.203,06	628.911,45	258.268,40	12.578,23	194.512,89
GILMARA TURINO DA ROCHA	F	0	3	30	2	91.795,84	24.518,45	91.795,84	34.945,92	1.835,92	-8.591,55
GIJCLEIA FIGUEIRA ROSSI	F	0	3	9	8	45.859,80	40.282,80	81.288,74	30.420,49	1.825,77	11.488,08
GUILHERME SILVA SANTOS	M	0	3	35	5	115.426,87	36.245,98	115.426,87	43.299,79	2.308,54	-4.745,27

NOME	SEXO	EM MAIO DE 2010				VL ATUAL SAL BASE BENEF.	VALOR ATUAL BENEF.	VL ATUAL SAL BASE CONTR.	VALOR ATUAL CONT.	VALOR ATUAL D.AOM.	RESERVAS MATEMÁ- TICAS
		TEMPO DE SERV.		TEMPO PARA APOS.							
		ANOS	MESES	ANOS	MESES						
HACKMA SAMEKH SALLES CARVALHO	F	0	2	29	9	114.586,34	30.287,98	114.586,34	43.420,23	2.291,73	-10.840,52
HAMILTON ROBE	M	26	1	10	6	143.103,41	113.673,13	143.103,41	53.397,11	2.862,07	63.138,09
HASLEY CESAR TEIXEIRA CARVALHO	M	25	0	11	9	143.993,25	101.215,53	143.993,25	53.712,15	2.879,87	50.383,25
HELIENE DE BARROS COUTINHO COELHO	F	10	5	7	4	175.643,54	220.972,00	296.393,53	116.631,51	5.927,87	110.268,36
HELIO BARBOSA DE SOUZA	M	0	0	0	0	0,00	119.595,59	0,00	0,00	0,00	119.595,59
HELIO MAIA DA SILVA	M	0	0	0	0	0,00	149.590,60	0,00	0,00	0,00	149.590,60
HELISANDRA MARCIA PIROVANI RODOLFO	F	0	3	24	8	146.558,79	48.482,98	146.558,79	55.635,19	2.931,18	-4.221,03
HERCULES CIRO KASHIMA	M	22	4	7	5	196.497,12	208.318,60	230.552,08	86.728,78	4.611,04	128.202,86
HERICA DA SILVA	F	0	3	29	7	154.120,53	44.745,34	154.282,18	58.391,28	3.065,24	-10.560,68
HERNANDES DOMICIANO	M	7	2	24	9	106.419,81	44.236,90	116.688,63	43.679,30	2.333,74	2.891,34
HOMERO DOYLE MAIA NETO	M	25	0	9	11	320.474,51	259.277,68	320.474,51	122.082,51	6.406,49	143.624,66
HUGGO DE OLIVEIRA VALADARES	M	0	3	40	7	123.374,70	36.749,36	123.374,70	46.282,52	2.467,48	-7.045,87
IANE GARCIA DE ALMEIDA	F	0	2	11	2	51.407,79	41.121,74	65.116,53	24.597,05	1.302,33	17.827,02
IEDA LUCIA MARQUES CASTRO	F	0	0	0	0	0,00	140.855,51	0,00	0,00	0,00	140.855,51
IGNES BARBOSA DE CARVALHO	F	0	0	0	0	0,00	58.074,55	0,00	0,00	0,00	58.074,55
ILMA SILVA FERREIRA	F	0	0	0	0	0,00	121.183,54	0,00	0,00	0,00	121.183,54
ILSON BATISTA PIRES	M	0	0	0	0	0,00	137.426,33	0,00	0,00	0,00	137.426,33
ILSON GOMES DE ALMEIDA	M	26	3	2	1	26.186,06	94.121,66	32.237,44	12.225,99	644,75	82.540,42
ILZA CHAMBELLA DA SILVA LOPES	F	10	11	0	0	0,00	74.569,10	0,00	0,00	0,00	74.569,10
ILZENI BRAZ MOREIRA ZANONI	F	10	1	14	7	290.926,53	167.078,70	351.965,48	131.238,99	7.039,31	42.879,02
INERI DE ALMEIDA GOMES OLIVEIRA	F	0	0	0	0	0,00	206.131,66	0,00	0,00	0,00	206.131,66
INEZ AUGUSTA DE AZEVEDO CAPRA	F	0	0	0	0	0,00	151.282,73	0,00	0,00	0,00	151.282,73
IONICE VIEIRA CESAR	F	25	8	0	0	0,00	107.405,35	0,00	0,00	0,00	107.405,35
ITAMAR SANCHES GARCIA	M	0	0	0	0	0,00	145.682,50	0,00	0,00	0,00	145.682,50
IVANE ALVES PEREIRA MENDONCA	F	21	11	9	6	364.528,39	352.522,40	364.528,39	140.950,69	7.290,57	218.662,28
IVANETE DE ALMEIDA PIRES	F	7	2	17	9	182.450,46	88.756,70	182.450,46	71.560,45	3.849,01	21.045,26
IVANIA OLIVEIRA EVARISTO	F	0	3	24	8	150.529,93	47.354,13	150.529,93	56.739,16	3.010,60	-6.374,43
IVANIL LUIZ CABRAL	M	24	1	10	10	193.205,97	142.689,15	193.205,97	72.225,77	3.864,12	74.321,50
IVO MOREIRA DE SOUZA	M	0	0	0	0	0,00	134.913,62	0,00	0,00	0,00	134.913,62
IZAQUEU BARBOZA DE OLIVEIRA	M	18	2	16	9	144.686,10	75.451,88	144.686,10	54.147,38	2.893,32	24.187,82
IZOLINA ALTIMA DE MORAES	F	0	2	9	9	46.544,92	41.846,93	47.001,24	17.556,22	940,02	25.230,73
Jaci Ribeiro	M	30	9	4	2	77.108,71	146.395,33	77.108,71	28.665,68	1.542,17	119.071,82
JACIMAR HENRIQUE DA SILVA GLORIA	M	0	3	29	9	143.794,82	44.780,34	143.794,82	53.481,32	2.875,89	-5.825,09
JACIRA POLIDO BODEVAN DE ASSIS	F	20	10	7	8	249.886,48	320.388,93	249.886,48	92.759,61	4.997,33	232.632,65
JACQUELINE MARA LOBATO	F	0	3	21	10	149.976,11	56.103,22	168.870,77	62.924,60	3.377,42	-3.443,96
JADIR ALVES FERREIRA	M	0	0	0	0	0,00	101.697,43	0,00	0,00	0,00	101.697,43
JAIME DE SOUZA	M	20	10	14	1	233.293,23	136.522,40	233.293,23	87.148,74	4.665,86	54.039,52
JAIME GONCALVES DE AGUIAR	M	0	0	0	0	0,00	149.354,13	0,00	0,00	0,00	149.354,13
JAIR ADRIANO DE PAULA	M	0	3	23	10	66.824,85	29.051,12	84.362,75	31.888,79	1.687,86	-1.150,01
JANETE GRILLO	F	0	3	15	1	62.287,97	35.757,12	66.463,44	24.712,78	1.309,27	12.393,61
JAQUELINE VIEIRA PARAISO FERREIRA GONCALVES	F	21	3	9	0	342.078,43	366.183,48	342.078,43	131.284,80	6.841,57	241.760,15
Jasson Sanches Garcia	M	18	7	16	9	146.910,16	74.871,07	146.910,16	54.764,69	2.938,20	23.044,58
JEAN BARBOSA SOARES	M	8	8	26	3	95.860,92	35.016,91	95.860,92	36.012,64	1.917,22	921,49
JEFERSON BRUNO COUTINHO ROZENO	M	0	2	37	6	233.845,12	70.056,49	233.845,12	87.109,11	4.676,90	-12.375,72
JERUSA SOROLDONI LEITE	F	0	3	28	8	147.335,12	44.225,68	152.343,58	57.731,79	3.046,87	-10.459,26
JESSE SOARES DA SILVA	M	0	3	34	8	96.345,05	34.142,58	96.345,05	36.303,01	1.826,90	-233,52
JOANA DARC MARTINS REGINALDI	F	22	1	7	10	217.145,51	259.465,51	217.145,51	80.757,12	4.342,91	183.051,30
JOAO ALBERTO BERLANDO JUNIOR	M	0	2	34	9	230.832,64	69.863,27	230.832,64	85.978,94	4.616,65	-11.899,02
JOAO BATISTA ALVES VASQUES	M	0	1	19	8	61.688,74	30.866,84	61.688,74	23.530,93	1.233,77	8.369,68
Joao Batista de Sá Barbosa	M	30	2	6	9	94.751,01	114.856,14	94.751,01	35.379,87	1.896,02	81.371,29
JOAO BATISTA FERREIRA DE MORAES	M	22	2	17	8	173.868,48	83.838,73	173.868,48	64.762,13	3.477,37	22.653,97
JOAO BATISTA OLIVEIRA GOMES	M	25	8	6	3	189.303,00	272.618,26	189.303,00	70.439,65	3.786,06	205.964,67
JOAO BATISTA OLIVEIRA GOMES	M	14	3	15	8	246.516,32	135.994,41	246.516,32	92.291,74	4.630,33	48.633,00
JOAO BATISTA SOLANO	M	30	5	4	6	77.866,54	141.779,09	77.866,54	29.106,45	1.557,33	114.229,97
JOAO CAMUZI	M	0	0	0	0	0,00	135.387,97	0,00	0,00	0,00	135.387,97
JOAO CORREA DA SILVA	M	28	1	8	6	91.545,47	67.481,16	91.545,47	34.172,73	1.830,91	55.139,34
JOAO DE DEUS SOROLDONI	M	32	5	2	6	40.073,21	131.796,20	40.073,21	14.948,73	801,46	117.648,93
Joao Emerenciano de Faria	M	32	9	2	2	37.353,97	139.147,22	37.353,97	14.053,58	747,08	125.840,72
JOAO FRANCISCO BARRETO VIANA	M	0	0	0	0	0,00	161.515,78	0,00	0,00	0,00	161.515,78
JOAO FRANCISCO DE OLIVEIRA	M	0	0	0	0	0,00	151.573,48	0,00	0,00	0,00	151.573,48



NOME	SEXO	EM MAIO DE 2010				VLATUAL SAL.BASE BENEF.	VALOR ATUAL BENEF.	VLATUAL SAL.BASE CONTR.	VALOR ATUAL CONT.	VALOR ATUAL D.ADM.	RESERVAS MATEMÁ- TICAS
		TEMPO DE SERV.		TEMPO PARA APOS.							
		ANOS	MESES	ANOS	MESES						
JOAO LEOCADIO FILGUEIRA	M	0	0	0	0	0,00	221.745,02	0,00	0,00	221.745,02	
JOAO LUIZ ALVES THOMAZ	M	0	0	0	0	0,00	252.001,99	0,00	0,00	252.001,99	
JOAO MANOEL CUNHA	M	31	9	6	2	243.209,98	336.210,49	243.209,98	94.314,57	4.864,20	245.760,12
JOAO MARTINS DE MORAES	M	0	0	0	0	0,00	96.073,83	0,00	0,00	0,00	96.073,83
JOAO PIRES RODRIGUES	M	33	3	0	0	0,00	142.308,21	0,00	0,00	0,00	142.308,21
JOAO VALERIO DA SILVA	M	0	0	0	0	0,00	105.259,56	0,00	0,00	0,00	105.259,56
Joaquim Ezio Alves de Oliveira	M	2	3	11	9	57.219,73	39.614,12	142.352,11	53.427,72	2.847,04	-10.966,56
JOAQUIM OURIQUE DE AGUIAR	M	29	0	5	11	124.209,96	166.548,13	124.209,96	46.382,41	2.484,20	122.649,92
JOCILDA MARA DA FONSECA	F	0	3	20	3	73.509,96	30.799,75	74.230,65	28.095,05	1.484,61	4.189,31
JOCIMAR RODRIGUES	M	25	1	13	7	224.725,32	137.324,71	224.725,32	83.606,61	4.494,51	59.012,61
JODEVAN INACIO DA SILVA	M	0	3	30	10	123.477,62	45.801,84	138.455,62	51.799,93	2.769,11	-3.228,88
JOELITA GIL DE OLIVEIRA	M	0	0	0	0	0,00	127.840,95	0,00	0,00	0,00	127.840,95
JOICE ALMEIDA MORAES	F	0	3	32	11	98.639,60	23.401,42	88.639,60	37.315,46	1.972,79	-11.941,25
JOMAR MOREIRA TORRES	M	0	2	18	4	59.671,34	30.821,37	75.349,70	28.531,85	1.506,99	3.786,51
Jonaci Lopes de Lima	M	18	9	16	2	286.151,03	154.329,43	296.151,03	111.339,72	5.963,02	48.952,73
JONATHAS AGUIAR CRISI	M	0	0	0	0	0,00	176.231,78	0,00	0,00	0,00	176.231,78
JONIDES PEDRO	M	0	0	0	0	0,00	76.819,77	0,00	0,00	0,00	76.819,77
JORCILEIA DE CASSIA SOUZA	F	0	3	13	2	57.191,00	38.810,68	57.751,70	21.968,76	1.155,03	17.796,95
JORDELI DE AGUIAR CRISI	M	22	4	12	7	167.527,29	109.820,83	167.527,29	62.769,31	3.350,55	50.401,87
JORGE CASSIANO DE OLIVEIRA	M	0	0	0	0	0,00	147.396,39	0,00	0,00	0,00	147.396,39
JORGE FERREIRA DA SILVEIRA	M	0	2	35	2	230.288,63	71.202,55	230.288,63	85.785,51	4.605,77	-9.977,19
JORGE JOSE JABOR	M	10	3	15	6	126.380,54	71.481,51	146.596,11	54.965,61	2.931,92	19.447,82
JORGE PROCOPIO DA SILVA	M	0	0	0	0	0,00	282.299,05	0,00	0,00	0,00	282.299,05
JORGE VALERIO DA SILVA	M	33	1	1	10	42.687,39	193.727,61	42.687,39	15.994,42	853,75	178.586,94
JORGINO VALERIO DA SILVA	M	33	1	1	10	32.015,54	145.295,70	32.015,54	11.995,82	640,31	133.940,19
JOSE ADILSON DE OLIVEIRA	M	28	6	10	0	204.581,62	171.305,54	204.581,62	76.107,08	4.091,63	99.290,11
JOSE AILSON DA SILVA	M	22	4	14	6	151.503,08	86.888,88	151.503,08	56.493,22	3.030,06	33.425,72
JOSE ALEXANDRE MONTEIRO	M	0	0	0	0	0,00	70.762,85	0,00	0,00	0,00	70.762,85
JOSE APOSTOLICO	M	0	0	0	0	0,00	83.716,70	0,00	0,00	0,00	83.716,70
Jose Arildo Marques	M	18	2	17	6	159.401,78	78.193,91	159.401,78	59.418,16	3.188,04	21.923,79
JOSE BARBOSA	M	0	0	0	0	0,00	143.514,72	0,00	0,00	0,00	143.514,72
JOSE BARRETO	M	0	0	0	0	0,00	106.023,42	0,00	0,00	0,00	106.023,42
JOSE BATISTA ROZEMBARQUE	M	25	2	7	5	92.472,53	97.699,56	99.014,32	37.244,88	1.980,29	62.434,97
JOSE BENTO DA FONSECA	M	0	0	0	0	0,00	188.157,48	0,00	0,00	0,00	188.157,48
JOSE BENTO DE OLIVEIRA	M	29	0	9	5	134.704,72	118.329,11	134.704,72	50.106,14	2.694,09	70.917,06
JOSE CARLOS ARAUJO DA SILVA	M	0	2	9	9	42.179,52	33.952,43	53.261,97	20.005,65	1.065,24	15.012,02
JOSE CARLOS DA SILVEIRA	M	0	2	12	0	47.536,14	32.694,49	67.016,63	25.160,80	1.340,33	8.874,22
JOSE CARLOS GOMES	M	22	4	17	5	174.058,07	82.879,56	174.058,07	64.825,88	3.481,16	21.534,64
JOSE CARLOS LIMA THIAGO	M	0	3	21	7	64.181,62	30.043,75	64.810,85	24.694,42	1.296,22	6.645,55
JOSE CARLOS SIQUEIRA	M	18	2	16	9	132.591,39	66.080,68	132.591,39	49.426,18	2.651,83	19.306,33
JOSE CESAR GOMES	M	25	2	9	6	88.158,50	73.581,18	88.811,83	33.389,23	1.778,24	41.998,19
JOSE CORREA ALVES	M	0	0	0	0	0,00	112.697,30	0,00	0,00	0,00	112.697,30
JOSE DA COSTA	M	0	0	0	0	0,00	115.282,73	0,00	0,00	0,00	115.282,73
JOSE DA PENHA CARVALHO	M	10	2	5	1	26.215,62	39.897,86	35.828,01	13.509,77	716,56	27.104,75
JOSE GERALDO CARRERA PARAISO	M	0	0	0	0	0,00	168.592,91	0,00	0,00	0,00	168.592,91
JOSE GERALDO MARTINS GOUVEIA	M	0	0	0	0	0,00	167.982,14	0,00	0,00	0,00	167.982,14
Jose Geraldo Nunes Turino	M	16	9	21	2	198.000,90	82.812,25	198.000,90	73.042,34	3.920,02	13.889,93
JOSE GUTEMBERG DA SILVA RODRIGUES	M	0	0	0	0	0,00	164.442,90	0,00	0,00	0,00	164.442,90
JOSE JAMIL SOARES	M	8	8	17	6	58.383,66	31.083,45	68.915,62	26.124,38	1.378,31	6.337,38
JOSE JOAO BARBOSA	M	0	0	0	0	0,00	111.520,71	0,00	0,00	0,00	111.520,71
JOSE JOAQUIM DE OLIVEIRA	M	32	0	5	7	82.754,55	123.818,29	82.754,55	30.916,61	1.655,09	94.558,71
JOSE LORENTO	M	0	0	0	0	0,00	86.022,26	0,00	0,00	0,00	86.022,26
JOSE LUCIO DASCANI	M	18	0	12	4	152.117,74	103.174,39	175.388,55	85.828,46	3.507,77	40.652,70
JOSE LUCIO TOME	M	29	9	5	2	86.444,14	129.510,57	86.444,14	32.398,73	1.728,88	98.839,72
JOSE LUIZ DE CARVALHO	M	10	2	12	1	50.331,25	34.945,43	78.989,98	29.853,09	1.579,80	6.872,14
JOSE LUIZ DIAS GONCALVES	M	29	5	5	6	102.012,80	149.128,36	102.012,80	38.114,75	2.040,26	113.053,87
JOSE LUIZ MOREIRA DE SOUZA	M	29	0	9	5	119.754,79	104.920,72	119.754,79	44.544,63	2.395,10	62.770,99
JOSE LUIZ TIRADENTES DE AQUINO	M	0	2	16	10	57.544,56	31.063,01	72.684,11	27.529,94	1.453,28	4.988,35
JOSE MARCIO DA FONSECA	M	8	8	26	3	143.147,52	55.533,14	143.147,52	53.480,87	2.862,95	4.935,42
Jose Maria Dazani	M	29	3	9	2	215.754,82	185.878,39	215.754,82	80.368,60	4.315,10	119.024,89

NOME	SEXO	EM MAIO DE 2010				VLATUAL SALBASE BENEF.	VALOR ATUAL BENEF.	VLATUAL SALBASE CONTR.	VALOR ATUAL CONT.	VALOR ATUAL D.ADM.	RESERVAS MATEMÁ- TICAS
		TEMPO DE SERV.		TEMPO PARA APOS.							
		ANOS	MESES	ANOS	MESES						
JOSE MARIA DE FARIA	M	0	0	0	0	0,00	128.020,61	0,00	0,00	0,00	128.020,61
JOSE MARTINS NETO	M	0	0	0	0	0,00	152.053,50	0,00	0,00	0,00	152.053,50
JOSE MOREIRA DA SILVA	M	0	0	0	0	0,00	109.618,56	0,00	0,00	0,00	109.618,56
Jose Muller Lavone	M	18	5	11	3	96.183,13	71.402,04	116.820,56	43.904,07	2.336,41	29.836,38
JOSE NEIVA ALVES DE ASSIS	M	0	0	0	0	0,00	171.599,69	0,00	0,00	0,00	171.599,69
JOSE PAULO SOUZA SIQUEIRA	M	0	2	25	1	138.010,44	57.646,94	191.120,00	71.543,64	3.822,40	-10.074,30
JOSE PEDRO DE CARVALHO	M	10	10	15	2	56.816,63	34.611,21	79.068,05	29.947,32	1.581,36	6.245,25
Jose Ricardo Mendes	M	17	10	19	1	113.520,72	62.315,17	113.520,72	42.312,22	2.270,41	12.273,36
Jose Roberto Celestino	M	17	6	17	5	176.271,50	86.483,33	176.271,50	65.812,42	3.525,43	24.196,34
JOSE ROBERTO DE OLIVEIRA	M	9	11	16	2	79.277,55	43.854,63	105.626,21	39.676,43	2.116,56	6.294,96
JOSE ROBERTO FERREIRA	M	24	7	10	4	184.182,72	139.758,89	184.182,72	69.024,62	3.683,65	74.417,92
JOSE RODRIGUES DA SILVA	M	0	0	0	0	0,00	171.742,75	0,00	0,00	0,00	171.742,75
JOSE ROSA DE AGUIAR	M	24	10	10	1	130.611,44	102.407,77	130.611,44	48.959,59	2.812,23	58.060,41
JOSE ROSAIS NERY	M	0	0	0	0	0,00	81.507,21	0,00	0,00	0,00	81.507,21
JOSE RUBENS TOLEDO	M	28	6	6	5	255.382,53	300.075,76	255.382,53	100.744,46	5.107,65	204.438,95
JOSE SARRIA	M	28	6	7	7	115.791,64	125.052,96	115.791,64	43.232,76	2.315,83	84.138,03
JOSE SERAFIM AMARAL	M	0	0	0	0	0,00	127.945,90	0,00	0,00	0,00	127.945,90
JOSE SIQUEIRA	M	0	0	0	0	0,00	110.721,15	0,00	0,00	0,00	110.721,15
JOSELY BRAGA IZIDORIO	M	18	2	8	6	64.500,19	59.296,16	84.459,51	31.747,45	1.889,19	29.237,90
JOSIANE SOARES DA CUNHA SOUZA	F	0	2	28	2	151.583,97	46.613,97	159.845,73	60.612,71	3.196,91	-10.801,63
JOSIAS GOMES DE ALMEIDA	M	26	3	6	6	83.733,31	96.558,78	89.081,99	33.521,85	1.781,64	64.819,58
JOSIMAR FERNANDES DIAS	M	0	2	28	10	126.153,27	48.333,67	151.695,69	58.781,29	3.033,91	-5.393,71
JOSMAR ALVES MOREIRA	M	24	5	14	11	168.926,05	93.719,43	168.926,05	62.820,31	3.378,82	34.277,64
JOSUE PANI PRUDENTE	M	8	7	18	6	73.389,51	36.596,39	94.693,11	35.481,51	1.893,86	3.008,71
JUCILEIA DALLA DA SILVEIRA REZENDE	F	0	1	24	10	81.806,06	28.812,08	81.806,06	31.587,16	1.636,12	-1.138,96
JUDAS TADEU DE AGUIAR	M	18	2	14	0	117.418,30	72.112,25	127.531,07	47.845,13	2.550,62	26.817,74
JULIA BATISTA DE SOUZA	F	0	0	0	0	0,00	54.202,92	0,00	0,00	0,00	54.202,92
JULIANA DE AGUIAR COSTA	F	0	3	24	8	144.257,39	50.104,17	144.257,39	54.903,91	2.885,15	-1.914,59
JULIETA FRANCISCA MACHADO	F	0	0	0	0	0,00	87.062,20	0,00	0,00	0,00	87.062,20
JULIO CESAR DA SILVA	M	0	2	34	7	209.257,69	74.620,61	210.692,09	79.812,14	4.213,84	22,31
JULIO JOSE BARRIEIRA MIRANDA	M	0	3	15	4	54.708,78	31.756,19	58.570,57	22.257,99	1.171,41	10.669,61
JULIO MARINHO DE ALMEIDA	M	24	0	10	11	115.709,56	84.407,00	115.709,56	43.164,19	2.314,19	43.557,00
JULIO MIGUEL FERNANDES	M	24	2	11	5	170.260,47	123.939,08	170.260,47	63.519,61	3.405,21	63.724,88
JURACI ROSA DA SILVA	M	0	0	0	0	0,00	112.666,78	0,00	0,00	0,00	112.666,78
JURACY SIQUEIRA DE OLIVEIRA	M	30	0	4	11	61.724,62	99.917,28	61.724,62	23.082,14	1.234,49	78.069,63
JURANDIR SILVA MARQUES	M	9	11	15	8	81.487,95	35.086,07	83.760,67	31.688,01	1.875,21	5.063,27
JURANDY TEIXEIRA DO NASCIMENTO	M	0	0	0	0	0,00	61.124,63	0,00	0,00	0,00	61.124,63
JUREMA HERLAINE ALVES ALONSO	F	7	1	18	0	70.224,13	33.281,21	83.896,78	31.564,71	1.678,74	3.403,24
JUSSARA DE FATIMA MEDEIROS EVARISTO	F	20	10	4	1	303.502,65	745.996,86	303.502,65	151.434,11	6.070,05	600.635,80
JUSSARA NOVAIS DOS SANTOS TURINI RODRIGUES	F	0	3	17	10	82.057,72	43.103,21	151.925,54	56.627,54	3.038,51	-10.486,82
KARLA MENDONÇA DA SILVA OLIVEIRA	F	0	3	29	8	80.733,41	24.791,87	90.733,41	34.618,10	1.814,67	-8.011,56
KARLA MOREIRA SILVA COSTA	F	0	3	24	8	189.465,67	60.926,22	189.465,67	71.575,48	3.789,31	-8.859,95
KASSIO MENDES RIBEIRO	M	0	2	39	9	102.018,75	30.688,80	102.018,75	38.305,97	2.040,38	-5.596,79
KATIA GLORIA DE OLIVEIRA	F	0	3	29	9	93.127,14	26.405,67	93.127,14	35.458,43	1.882,54	-7.190,22
KATRYANNA RAMOS MOREIRA	F	0	3	29	10	174.467,39	45.045,39	174.467,39	65.808,09	3.489,35	-17.073,35
KELLY CRISTINA SALAROLI SOUZA	F	0	2	29	9	155.883,01	43.794,83	155.883,01	58.920,25	3.117,86	-12.007,76
KLEBER JOSE MARINHO	M	24	3	10	0	115.391,29	82.737,66	117.600,38	44.188,10	2.362,01	50.901,57
LAIS CARVALHO BESERRA	F	0	3	16	2	84.880,71	33.664,73	115.004,25	42.877,83	2.900,09	-6.913,01
LAURICI RODRIGUES CORREA DA SILVA	F	0	0	0	0	0,00	93.365,42	0,00	0,00	0,00	93.365,42
LAURO GOMES RUBERT	M	10	5	24	6	280.056,02	99.762,28	280.056,02	97.031,96	5.201,12	7.931,44
LEANDRO ELIZEU	M	0	2	36	0	232.023,40	70.086,92	232.023,40	86.427,38	4.640,47	-11.699,99
LEONARDO ARAUJO MARQUES	M	10	5	28	2	150.512,56	52.224,44	150.512,56	56.072,48	3.010,25	-837,79
LEONARDO JOSE DE OLIVEIRA	M	0	2	34	9	173.289,53	53.796,79	173.289,53	64.587,18	3.485,79	-7.322,60
LEONARDO JOVENCIO DE ALMEIDA	M	0	3	30	1	79.162,25	30.979,22	90.887,28	34.308,23	1.817,75	-1.511,26
LIAMARA NERY PEREIRA	F	8	3	19	9	182.696,79	76.518,49	182.696,79	69.127,27	3.653,84	11.045,16
LIAMARA NERY PEREIRA	F	0	3	29	8	155.798,88	43.485,61	155.798,88	58.929,19	3.115,96	-12.324,80
LIDIANA MARIA COGO LORENDO	F	0	3	24	8	315.839,11	97.436,42	315.839,11	116.765,97	6.316,78	-15.012,77
Lindomar de Souza Ferreira	M	16	2	20	2	129.067,87	56.808,97	129.067,87	48.102,78	2.581,36	11.285,57
LOHAYNNE FONSECA CARDOSO	F	0	3	36	4	97.789,40	21.093,76	97.789,40	37.058,91	1.955,79	-14.007,36
LORENA SILVA BRAGA	F	0	3	27	2	158.363,28	42.886,35	158.363,28	59.425,33	3.167,67	-13.371,31

NOME	SEXO	EM MAIO DE 2010				VLATUAL SAL BASE BENEF.	VALOR ATUAL BENEF.	VLATUAL SALBASE CONTR.	VALOR ATUAL CONT.	VALOR ATUAL D.ADM.	RESERVAS MATEMÁTICAS
		TEMPO DE SERV.		TEMPO PARA APOS.							
		ANOS	MESES	ANOS	MESES						
LOURIMAR ALVES ROSA	F	10	0	14	10	77.668,83	44.332,87	93.550,59	35.181,29	1.871,01	11.022,59
LUCIA DE ATAIDE BARBOSA	F	8	9	10	7	68.222,18	56.577,74	105.542,22	39.380,04	2.110,84	19.308,54
LUCIANA DIAS CARVALHO BORGES	F	0	3	22	3	123.401,68	45.088,28	136.423,82	50.836,16	7.228,48	-3.019,38
LUCIANA LUZIA DA CONCEICAO	F	10	1	19	5	194.420,40	82.155,57	197.193,78	73.484,82	3.943,88	12.604,83
LUCIANA NANTET RODRIGUES ANDRADE	F	0	3	29	8	90.213,75	25.088,08	90.213,75	34.481,14	1.804,28	-7.568,78
LUCIANA SPALA ATAIDE AGUIAR	F	10	11	14	0	392.302,05	237.286,35	392.302,05	146.669,01	7.846,04	99.463,38
LUCIANE DA SILVA LIMA VIEIRA	F	0	3	21	1	114.076,20	44.192,23	132.892,90	49.524,92	2.857,86	-2.674,83
LUCIANO AGUIAR FACCHINI	M	26	3	11	10	307.581,14	213.205,85	307.581,14	114.725,78	6.151,62	104.630,49
LUCIANO MOTA DA SILVA	M	0	2	33	4	199.949,51	72.891,28	208.705,57	78.074,54	4.174,11	-1.009,15
LUCIANO SILVEIRA NELO	M	10	5	24	6	604.353,92	222.979,71	604.353,92	229.657,59	12.087,08	5.409,20
LUCIENE TAMBARA	F	0	3	21	8	75.780,40	30.132,02	76.523,35	28.946,54	1.530,47	2.715,95
LUCILIA FREITAS BIANA	F	0	0	0	0	0,00	33.092,37	0,00	0,00	0,00	33.092,37
LUCIMAR BONELA DA SILVA	F	9	11	6	8	35.131,23	48.740,94	45.946,14	17.158,52	918,92	32.501,34
LUCIMAR GORETTI ALBANI DO CARMO	F	24	0	9	5	113.493,64	111.432,72	113.493,64	42.169,76	2.269,87	71.532,83
LUCIOLA MIRANDA RODOLFO	F	0	1	24	10	129.677,25	42.040,37	129.677,25	49.288,22	2.593,55	-4.834,30
LUIZ ANTONIO FONSECA NOGUEIRA	M	20	10	9	1	145.163,42	133.572,21	145.163,42	54.004,14	2.903,27	82.471,34
LUIZ ANTONIO PEREIRA	M	10	4	24	0	82.437,36	36.139,27	83.862,10	31.696,65	1.677,24	6.119,86
LUIZ BIANCHI DE SOUZA	M	0	0	0	0	0,00	78.099,78	0,00	0,00	0,00	78.099,78
LUIZ CARLOS DE OLIVEIRA	M	0	3	21	1	63.373,03	30.014,86	89.343,54	33.761,52	1.768,87	-1.959,79
LUIZ CARLOS PETERMANN DE CARVALHO	M	28	9	6	6	82.671,05	106.144,28	82.671,05	30.878,94	1.653,42	76.917,76
LUIZ CEZAR COUZI ROSA	M	6	11	27	7	85.974,62	34.613,97	87.100,18	32.895,82	1.742,00	3.460,15
LUIZ CLAUDIO AGUIAR DE ALMEIDA	M	20	10	9	1	223.532,80	205.683,84	223.532,80	83.159,34	4.470,66	126.985,16
LUIZ CLAUDIO SILVA	M	10	5	21	3	95.723,61	43.914,62	105.602,30	39.550,56	2.112,05	6.476,11
LUIZ DE SOUZA LEMOS	M	0	0	0	0	0,00	115.478,81	0,00	0,00	0,00	115.478,81
LUIZ FRANCISCO NETO	M	0	0	0	0	0,00	226.879,96	0,00	0,00	0,00	226.879,96
LUIZA ABETE ADRIANO	F	10	2	15	0	72.414,36	41.593,72	85.834,54	32.309,44	1.718,69	11.000,97
LUIZA VERONICA DE SOUZA	F	0	3	11	8	52.922,39	40.387,39	53.441,24	20.361,99	1.068,82	21.094,22
LUZENIR MACHADO DA COSTA	F	28	8	0	0	0,00	158.745,28	0,00	0,00	0,00	158.745,28
LUZIA CLAUDIO AGUIAR DE ALMEIDA	F	0	0	0	0	0,00	95.493,88	0,00	0,00	0,00	95.493,88
LUZIA VITAL OGIONE	F	0	0	0	0	0,00	98.128,54	0,00	0,00	0,00	98.128,54
LUZIMAR DE ANDRADE ARAUJO	F	10	1	25	4	204.102,87	64.282,55	204.102,87	77.108,83	4.062,06	-8.744,22
LYGIA DE SOUZA MOULIN	F	0	3	28	7	215.375,71	54.156,76	215.375,71	80.725,16	4.307,51	-22.280,89
LUZIA DA CONCEICAO CAITANO DE FREITAS	F	0	0	0	0	0,00	91.188,50	0,00	0,00	0,00	91.188,50
MABEL CRISTINA MOREIRA	F	0	3	15	11	114.904,31	58.446,45	176.248,35	65.708,98	3.524,97	-2.732,56
MAGDA VIEIRA DE FARIA AZEVEDO	F	10	11	14	0	169.077,47	101.799,02	169.077,47	62.824,13	3.381,55	42.956,44
MAICON FERREIRA DE PAULA	M	0	2	36	9	86.844,79	26.927,94	86.844,79	32.652,22	1.736,90	-3.987,38
MALVINA SOARES DA SILVA	F	0	0	0	0	0,00	58.311,24	0,00	0,00	0,00	58.311,24
MANOEL ALVES DA SILVA	M	0	0	0	0	0,00	177.680,38	0,00	0,00	0,00	177.680,38
MANOEL AVELINO	M	0	0	0	0	0,00	186.172,15	0,00	0,00	0,00	186.172,15
MANOEL RODRIGUES	M	32	0	2	11	56.645,09	152.004,13	56.645,09	21.227,90	1.132,90	131.909,13
MANOEL ROSA DA SILVA NETO	M	0	2	34	9	81.763,83	29.021,89	81.763,83	30.854,21	1.635,28	-197,04
MANOEL SERAFIM DE RESENDE	M	29	2	9	2	134.507,57	121.684,01	134.507,57	50.068,39	2.690,15	74.505,77
MANOEL TOBIAS DE SOUZA	M	25	8	9	3	172.601,22	148.311,22	172.601,22	64.661,15	3.452,02	87.102,09
MANUEL CELIO DORNELAS	M	25	0	7	3	123.955,32	130.041,58	134.254,20	50.514,39	2.685,08	82.212,25
MARCELLUS TIRADENTES B. LIMA	M	10	10	17	11	87.627,62	43.882,96	106.370,47	39.857,03	2.127,41	6.153,34
MARCELO CANDIDO DA ROCHA	M	0	2	31	0	162.692,91	68.880,39	204.638,15	76.564,20	4.092,76	-3.611,05
MARCELO CARVALHO ROCHA	M	0	2	34	9	107.723,13	37.920,71	107.723,13	40.564,03	2.154,48	-478,86
MARCELO DE OLIVEIRA	M	0	3	23	10	72.413,07	30.633,16	104.825,08	39.242,78	2.096,50	-8.513,12
MARCELO JOSE DE LIMA	M	0	3	28	11	87.541,72	34.218,36	104.507,81	39.404,82	2.090,10	-3.096,50
MARCELO SANTOS FREITAS	M	0	2	23	10	82.975,50	35.067,12	120.840,65	45.238,23	2.418,81	-7.754,30
MARCELO SOARES GONCALVES	M	0	2	28	3	81.104,02	32.531,12	99.625,49	37.582,03	1.992,51	-3.058,40
MARCIA CRISTINA DE OLIVEIRA	F	0	3	35	6	101.048,36	21.925,83	101.048,36	38.164,91	2.020,87	-14.218,11
MARCIA DIAS SERAFIM	F	0	3	22	0	101.121,18	37.568,70	135.628,42	50.541,86	2.712,57	-10.280,59
MARCIA MARIA DE OLIVEIRA VIEIRA DE GOUVEA	F	10	11	14	0	169.967,68	105.020,54	169.967,68	63.131,85	3.399,35	45.288,24
MARCIA MARIA DE OLIVEIRA VIEIRA DE GOUVEA	F	0	3	20	9	82.868,43	36.816,76	131.833,47	49.127,92	2.636,87	-9.674,49
MARCIA REGINA DE SOUZA	F	0	3	24	2	138.578,45	49.846,96	141.715,31	54.082,87	2.634,31	-1.401,80
MARCIANO DE OLIVEIRA	M	0	2	34	8	104.942,27	38.156,29	105.429,09	39.738,83	2.108,58	528,04
MARCO DE OLIVEIRA	M	0	2	34	9	215.446,27	74.468,09	215.446,27	80.503,76	4.308,93	-1.726,74
MARCO MACHADO DE CARVALHO	M	0	3	32	9	74.698,80	27.905,88	78.982,90	29.852,19	1.579,86	-366,47
MARCO ANTONIO DA SILVA	M	10	5	24	6	163.699,82	61.785,54	163.699,82	60.991,15	3.274,00	4.068,39

NOME	SEXO	EM MARÇO DE 2010				VL ATUAL SAL BASE BENEF.	VALOR ATUAL BENEF.	VL ATUAL SAL BASE CONTR.	VALOR ATUAL CONT.	VALOR ATUAL D.ADM.	RESERVAS MATEMÁ- TICAS
		TEMPO DE SERV.		TEMPO PARA APOS.							
		ANOS	MESES	ANOS	MESES						
MARCO ANTONIO MARTINS	M	0	0	0	0	0,00	748.643,45	0,00	0,00	0,00	748.643,45
MARCO AURELIO FERREIRA EVANGELISTA	M	0	3	31	2	101.303,68	38.852,92	112.447,21	42.372,39	2.248,94	-1.270,53
MARCO AURELIO SOARES DE MELO LACERDA	M	0	3	34	8	78.482,52	27.548,91	78.482,52	29.727,95	1.689,65	-809,39
Marcos Aurelio de Oliveira	M	18	10	19	0	118.417,31	54.842,40	118.417,31	44.137,97	2.368,35	13.072,78
MARCOS DOS SANTOS DOMINGOS	M	0	3	39	5	118.027,24	35.618,33	118.027,24	44.270,03	2.360,54	-6.291,16
MARCOS JOSE PEREIRA	M	7	2	27	9	130.115,29	46.048,30	130.115,29	48.505,30	2.602,31	145,31
MARCOS VINICIUS RODRIGUES	M	0	3	20	11	79.725,10	36.342,85	112.455,32	42.115,54	2.249,11	-3.523,58
MARCUS VINICIUS MENDONCA	M	0	3	35	2	99.459,55	31.560,34	99.459,55	37.352,45	1.989,19	-3.802,92
MARGARETH GONCALVES DE SOUZA	F	8	10	17	0	81.028,53	40.585,34	93.711,73	35.239,02	1.674,23	7.220,55
MARGARETH VIANA DE OLIVEIRA BORGES	F	10	1	8	6	70.731,84	75.366,58	113.764,98	42.469,63	2.275,29	35.171,24
MARIA ALICE DE CARVALHO FERAZ	F	0	3	29	8	155.650,27	43.937,54	155.650,27	58.827,94	3.113,01	-1.777,39
MARIA ANGELICA SOARES BARRADA	F	10	11	14	0	165.653,76	98.109,73	165.653,76	61.578,83	3.313,08	40.845,98
MARIA APARECIDA DE AZEVEDO AGUIAR	F	10	3	19	5	90.523,63	38.925,70	91.123,13	34.264,64	1.822,46	6.483,52
MARIA APARECIDA DE SOUZA RIBEIRO RIDOLFI	F	24	8	3	5	133.937,00	428.987,28	133.937,00	49.747,48	2.678,74	381.898,54
MARIA APARECIDA LIMA THEODORO	F	0	0	0	0	0,00	106.297,04	0,00	0,00	0,00	106.297,04
MARIA APARECIDA LOBATO MULINARI	F	0	0	0	0	0,00	159.313,58	0,00	0,00	0,00	159.313,58
MARIA APARECIDA PIROVANI DO NASCIMENTO	F	0	2	16	4	74.098,36	37.863,89	134.067,75	49.982,94	2.681,36	-9.437,69
MARIA APARECIDA SILVA TEIXEIRA	F	23	4	10	3	102.362,61	92.268,51	102.362,61	37.980,84	2.047,25	56.354,92
MARIA APARECIDA VERONEZ DOS PRAZERES	F	0	3	23	6	78.933,30	28.720,53	79.707,16	30.130,44	1.584,14	184,23
MARIA AUREA DE MIRANDA	F	20	0	6	2	170.916,84	283.536,88	170.916,84	63.464,00	3.418,34	223.491,02
MARIA AUREA DE MIRANDA	F	0	2	16	2	100.730,50	52.266,12	153.423,81	57.202,07	3.068,48	-1.867,47
MARIA AUXILIADORA DE ALMEIDA BARRETO	F	6	10	17	1	284.981,36	139.504,63	297.705,69	110.968,07	5.854,11	34.472,67
MARIA AUXILIADORA DE CARVALHO GONCALVES	F	0	3	13	10	59.150,19	36.894,23	72.467,86	27.331,75	1.449,76	11.012,24
MARIA AUXILIADORA LIMA TERRA	F	0	3	19	1	71.138,50	31.995,87	71.835,94	27.206,85	1.438,72	0.226,94
MARIA CELIA SARAIVA COELHO	F	22	1	3	3	31.988,54	96.530,82	37.753,45	14.129,99	755,07	83.155,90
MARIA CRISTINA RIBEIRO MOREIRA	F	20	0	6	10	353.701,70	528.224,84	353.701,70	148.480,55	7.074,03	386.818,32
Maria Cristina Teixeira Dias	F	16	3	15	6	199.187,61	106.810,95	199.187,61	74.043,14	3.983,75	36.551,56
MARIA CRISTINA VIEIRA DE REZENDE	F	0	3	17	4	70.724,96	33.774,76	119.825,62	44.868,14	2.396,51	-8.496,87
MARIA DA CONCEIÇÃO OLIVEIRA	F	0	0	0	0	0,00	88.660,72	0,00	0,00	0,00	88.660,72
MARIA DA CONSOLAÇÃO DE SOUZA BERGER	F	25	2	4	9	61.791,23	125.627,47	61.791,23	23.063,41	1.235,82	109.799,88
MARIA DA CONSOLAÇÃO BORGES GAMA	F	0	0	0	0	0,00	53.673,66	0,00	0,00	0,00	53.673,66
MARIA DA GLORIA DE OLIVEIRA JARDIM	F	0	0	0	0	0,00	138.829,71	0,00	0,00	0,00	138.829,71
MARIA DA LUZ DA SILVA	F	0	0	0	0	0,00	245.240,20	0,00	0,00	0,00	245.240,20
MARIA DA PENHA OLIVEIRA RODRIGUES	F	23	11	8	0	57.742,92	91.320,87	57.742,92	21.521,22	1.154,86	70.954,21
MARIA DA PENHA PEREIRA	F	0	0	0	0	0,00	208.771,94	0,00	0,00	0,00	208.771,94
MARIA DA PENHA RANGEL TRIGO	F	6	10	11	11	91.943,59	66.001,54	122.355,10	45.638,74	2.447,10	22.811,90
MARIA DA PENHA RIBEIRO GOMES	F	6	2	1	11	11.861,67	53.377,72	14.977,25	5.745,01	298,55	47.932,26
MARIA DA PENHA XAVIER GOMES	F	0	0	0	0	0,00	28.501,72	0,00	0,00	0,00	28.501,72
MARIA DAS DORES GAMA	F	20	0	10	0	245.218,12	224.264,61	245.218,12	91.201,29	4.904,36	137.967,68
MARIA DAS GRACAS DE MATOS LINO	F	22	2	5	1	50.360,95	85.978,15	55.310,92	20.682,23	1.106,22	76.402,14
MARIA DAS GRACAS OLIVEIRA LEAL	F	22	1	4	5	43.695,47	95.083,54	49.331,52	18.443,02	986,63	77.607,15
MARIA DAS GRACAS SOUZA	F	26	11	3	0	43.175,76	141.783,09	43.175,76	16.115,26	863,52	126.511,35
MARIA DE CARVALHO FREITAS	F	0	0	0	0	0,00	202.274,54	0,00	0,00	0,00	202.274,54
MARIA DE FATIMA BRUM MULLER	F	25	5	4	6	69.590,23	150.753,61	69.590,23	25.958,15	1.391,60	126.187,26
MARIA DE FATIMA IDALINA QUALHAÑO TRIGO	F	21	3	3	8	114.728,43	330.237,85	114.726,43	42.614,80	2.294,53	289.917,58
MARIA DE FATIMA MEDEIROS DE PAULA	F	0	3	9	9	45.500,78	40.808,12	80.652,37	30.244,54	1.613,05	11.974,63
MARIA DE FATIMA MONTOZO CORREA	F	0	3	13	8	56.717,70	36.383,50	104.080,00	38.813,26	2.081,60	-348,16
MARIA DE FATIMA SALES MARINHO EVARISTO	F	8	3	7	4	56.865,87	70.919,16	90.527,02	33.807,10	1.610,54	38.922,60
MARIA DE LOURDES MARQUES SILVA PAULA	F	10	1	6	2	104.421,17	159.787,36	191.783,84	71.665,80	3.635,68	91.957,24
MARIA DE LOURDES POSSODELI BATISTA	F	0	0	0	0	0,00	367.468,67	0,00	0,00	0,00	367.468,67
MARIA DILCIMAR AZEVEDO	F	24	0	9	5	123.341,88	118.944,12	123.341,88	45.816,34	2.466,84	75.594,62
MARIA DO ROSARIO A.C.MENDONCA	F	24	1	5	10	253.850,57	411.171,98	253.850,57	100.991,82	5.077,01	315.257,17
MARIA DO ROSARIO DE FATIMA D. SIMPLICIO	F	6	10	5	8	35.460,30	58.450,82	70.596,87	26.356,22	1.411,14	33.505,54
MARIA DO ROSARIO MARCONDES	F	23	11	3	2	34.921,47	109.132,73	38.523,94	14.423,04	770,48	95.480,17
MARIA ELZA VITAL DA SILVA	F	0	0	0	0	0,00	85.578,88	0,00	0,00	0,00	85.578,88
MARIA FRANCISCA DA SILVA	F	0	0	0	0	0,00	85.117,75	0,00	0,00	0,00	85.117,75
MARIA HELENA DE AGUIAR	F	29	2	0	0	0,00	109.101,45	0,00	0,00	0,00	109.101,45
MARIA HELENA FRANÇA ATHAYDE	F	29	2	0	6	8.904,94	170.917,40	8.974,19	3.383,39	179,48	187.713,55
MARIA HELENA SILVA	F	0	0	0	0	0,00	46.862,97	0,00	0,00	0,00	46.862,97
MARIA INEZ TERESINHA DE S. ASSIS	F	10	11	14	0	162.972,70	97.373,93	162.972,70	60.678,35	3.259,45	39.955,03

NOME	SEXO	EM MAIO DE 2010				VLATUAL SAL.BASE BENEF.	VALOR ATUAL BENEF.	VLATUAL SAL.BASE CONTR.	VALOR ATUAL CONT.	VALOR ATUAL D.ADM.	RESERVAS MATEMA- TICAS
		TEMPO DE SERV.		TEMPO PARA APOS.							
		ANOS	MESES	ANOS	MESES						
MARIA IZABEL PARAIZO DA SILVA	F	0	0	0	0	0,00	51.625,47	0,00	0,00	0,00	51.625,47
MARIA JOSE GOMES BARRETO	F	23	6	6	1	83.798,60	129.799,02	84.703,89	31.654,73	1.694,08	99.838,37
MARIA JOSE LEAL DA SILVEIRA	F	6	11	9	3	44.894,87	43.719,74	70.335,30	26.255,12	1.406,71	18.871,33
MARIA JOSE PEREIRA DE ARAUJO VILANOVA	F	0	3	26	9	95.189,69	31.455,05	105.179,28	40.283,99	2.103,59	-6.705,35
MARIA JOSE SANTANA DA FONSECA	F	26	10	0	0	0,00	465.860,14	0,00	0,00	0,00	465.860,14
MARIA JOSÉ CASSIANO GENEROSO	F	0	0	0	0	0,00	89.270,49	0,00	0,00	0,00	89.270,49
MARIA JOSÉ COUZI DAVER DE SOUZA	F	0	0	0	0	0,00	430.617,84	0,00	0,00	0,00	430.617,84
MARIA LUIZA MURUCE	F	6	1	16	5	227.962,91	115.553,36	302.715,36	112.854,99	6.054,31	8.752,68
MARIA MADALENA SAPAVINI	F	0	3	24	8	150.529,93	47.300,21	150.529,93	56.719,21	3.010,60	-6.408,40
MARIA MARCIA ROCHA COUZI T. PINTO	F	7	0	7	11	47.570,19	53.949,40	95.296,84	35.569,62	1.905,94	20.285,72
MARIA NILZA RIBEIRO CATTANO	F	0	2	11	11	53.826,09	38.593,22	108.707,60	40.546,23	2.174,15	221,14
MARIA RITA HOSKEM SANTOS	F	0	3	13	0	58.742,58	38.925,36	57.298,88	21.801,22	1.145,98	18.270,12
MARIA RITA TEIXEIRA DE PAULA	F	0	0	0	0	0,00	125.076,61	0,00	0,00	0,00	125.076,61
MARIA ROSEMERIA SANT'ANNA DE ALMEIDA	F	0	3	13	0	56.802,59	37.727,47	100.685,36	37.567,25	2.013,71	2.183,93
MARIA ROSEMERIA SANT'ANNA DE ALMEIDA	F	9	10	13	0	203.142,74	134.924,46	221.864,19	82.758,86	4.437,28	56.602,88
MARIA SEBASTIANA DE MEDEIROS MASSUCATO	F	29	2	0	9	11.539,50	154.527,54	11.539,50	4.304,03	230,79	150.454,30
MARIA SUNTA CAPRA	F	0	0	0	0	0,00	83.773,52	0,00	0,00	0,00	83.773,52
MARIA TEREZA RANGEL MENDONCA	F	7	10	7	6	38.622,08	46.933,13	55.131,12	20.585,52	1.102,62	27.450,23
MARIA VALDENIR RODRIGUES PEREIRA	F	8	10	17	7	152.042,55	70.971,01	155.189,14	57.846,85	3.103,78	19.227,94
MARILVA MULINARI DE PAULA	F	0	0	0	0	0,00	331.574,57	0,00	0,00	0,00	331.574,57
MARIANO MARTINS GOUVEIA	M	33	11	3	6	158.091,41	392.706,08	158.091,41	64.335,64	3.181,83	331.534,25
MARILEIA ALVES TAVARES MOREIRA	F	0	3	28	5	85.630,77	27.211,03	86.470,30	33.212,00	1.729,41	-4.271,58
MARILIA FERREIRA DE PAULA A. SOUZA	F	20	0	5	8	183.027,37	294.051,11	183.027,37	60.524,30	3.280,55	236.787,36
MARILIA RITA ALVES OLIVEIRA	F	27	3	2	8	35.094,20	132.878,92	35.101,57	13.155,50	703,23	120.424,65
MARILZA FERREIRA DA SILVA	F	18	0	13	4	224.639,46	144.530,44	224.639,46	83.516,14	4.492,79	65.507,09
MARINA MATRIZES DA SILVA	F	22	9	5	3	54.172,07	98.065,09	57.888,68	21.637,93	1.157,77	77.584,93
MARIO ALVES JARDIM	M	0	0	0	0	0,00	84.483,52	0,00	0,00	0,00	84.483,52
MARIO SERGIO DA SILVA RODRIGUES	M	9	11	24	7	82.982,85	35.432,84	83.889,02	31.702,60	1.677,78	5.408,02
MARIO ZAN CARVALHO POLIDO	M	0	0	0	0	0,00	403.203,16	0,00	0,00	0,00	403.203,16
MARISA DE FATIMA LOURENCO ROCHA	F	10	1	7	1	55.791,26	73.636,09	97.083,90	36.271,78	1.941,89	39.306,19
MARIZA SARAIVA DA SILVA	F	0	0	0	0	0,00	190.599,29	0,00	0,00	0,00	190.599,29
MARLENE BORGES DE MIRANDA	F	0	0	0	0	0,00	98.716,88	0,00	0,00	0,00	98.716,88
MARLENE DE Fátima BASANI PARAIZO	F	0	0	0	0	0,00	14.878,13	0,00	0,00	0,00	14.878,13
MARLENE MARIA BRAGA	F	0	0	0	0	0,00	60.587,36	0,00	0,00	0,00	60.587,36
MARLENE MOREIRA DE ASSIS	F	0	0	0	0	0,00	142.494,25	0,00	0,00	0,00	142.494,25
MARLUCE BARBOSA SANA MONTEIRO	F	20	0	10	3	253.437,75	231.190,33	253.437,75	94.077,37	5.068,78	142.181,72
MARTA DE JESUS PEDROSA OGIONI	F	0	3	29	8	87.350,43	25.954,97	97.350,43	36.936,88	1.947,01	-9.034,90
MARTA LIVIA DE SOUZA POLIDO	F	10	11	14	0	249.028,96	149.935,45	249.028,96	92.530,88	4.980,54	62.385,01
MARTA SOARES DE ABREU	F	25	9	4	2	51.806,06	123.993,48	51.806,06	19.317,42	1.036,12	105.712,18
MATEUS RIBEIRO DAS NEVES FILHO	M	25	1	3	4	37.901,30	84.220,36	48.471,93	17.550,39	829,44	67.599,41
MAURA LOBATO BARBERINO	F	0	0	0	0	0,00	51.012,43	0,00	0,00	0,00	51.012,43
MAURICIO DA PAZ SPALA NUNES	M	0	3	33	3	75.995,34	28.589,86	79.167,88	29.918,08	1.583,36	255,14
MAURILHO RODRIGUES	M	0	0	0	0	0,00	161.065,98	0,00	0,00	0,00	161.065,98
MAYARA RADAEL QUEIROZ ESCOBAR	F	0	3	33	7	99.237,36	22.929,70	99.237,36	37.526,41	1.984,75	-12.611,96
MAYCON JEFFERSON DE REZENDE FARIA	M	0	2	34	9	103.026,02	32.534,49	103.026,02	38.679,52	2.060,52	-4.084,51
MICHELE FRANGILO BARBOSA	F	10	11	17	4	204.000,08	102.460,61	204.000,08	77.546,41	4.080,00	28.994,20
MICHELE FRANGILO BARBOSA	F	0	3	24	8	148.388,08	49.154,31	148.388,08	55.535,72	2.927,78	-3.453,65
MIESSIO SEBASTIÃO DE SOUZA	M	0	0	0	0	0,00	54.978,48	0,00	0,00	0,00	54.978,48
MIGUEL ARCANJO MOREIRA	M	10	10	14	5	55.705,94	33.029,11	77.134,34	28.930,87	1.542,69	5.640,93
MIGUEL CANDIDO DA ROCHA	M	0	0	0	0	0,00	101.570,36	0,00	0,00	0,00	101.570,36
MIGUEL CARLOS MENDES	M	27	3	11	6	643.783,70	467.911,91	643.783,70	262.664,31	12.875,67	218.123,27
MIGUEL COUZI	M	33	4	1	7	155.122,10	771.289,74	155.122,10	105.385,32	3.102,44	669.006,86
MIGUEL GOMES DE AZEVEDO	M	0	0	0	0	0,00	112.969,50	0,00	0,00	0,00	112.969,50
MIGUEL MARTINHO DA COSTA	M	0	0	0	0	0,00	166.066,50	0,00	0,00	0,00	166.066,50
MIGUEL MARTINS GOUVEIA	M	0	0	0	0	0,00	149.204,72	0,00	0,00	0,00	149.204,72
MIGUEL MELONI	M	31	11	3	0	49.056,46	138.035,31	49.056,46	18.332,82	981,13	120.683,62
Milton Ferreira costa	M	25	1	9	10	117.826,25	96.289,09	117.826,25	44.180,60	2.356,53	54.465,02
MIRENILDA QUARESMA MOR. VIMERCATI DE SOUSA	F	0	3	29	7	87.441,34	26.608,30	87.833,61	33.680,88	1.756,67	-5.317,91
MISLENE APARECIDA GONCALVES DA COSTA	F	0	3	24	8	147.365,83	48.646,31	147.365,83	55.812,28	2.947,32	-4.218,65
MITIAN LUCIA SOARES	F	10	1	21	5	208.832,54	81.668,94	208.832,54	79.375,46	4.176,65	6.470,13

NOME	SEXO	EM MAIO DE 2010				VL.ATUAL SAL.BASE BENEF.	VALOR ATUAL BENEF.	VL.ATUAL SAL.BASE CONTR.	VALOR ATUAL CONT.	VALOR ATUAL D.ADM.	RESERVAS MATEMÁ- TICAS
		TEMPO DE SERV.		TEMPO PARA APOS.							
		ANOS	MESES	ANOS	MESES						
MOACIR LOURENCO DE OLIVEIRA	M	18	2	18	9	121.878,37	60.480,96	121.878,37	45.462,05	2.437,57	17.456,48
MONICA APARECIDA BERLANDO DE AZEVEDO	F	0	3	24	8	147.526,75	48.068,58	147.526,75	55.903,87	2.950,54	-4.884,75
MONICA APARECIDA BERLANDO DE AZEVEDO	F	10	11	17	11	197.510,90	94.362,34	197.510,90	74.986,20	3.950,22	23.326,96
NAIR VIMERCATE DE CARVALHO	F	0	0	0	0	0,00	70.979,03	0,00	0,00	0,00	70.979,03
NANCY ALVES BRAGA	F	0	0	0	0	0,00	107.601,34	0,00	0,00	0,00	107.601,34
NATALIA SOARES VIMERCATI	F	0	3	25	4	153.639,89	45.816,36	153.639,89	57.734,65	3.072,80	-8.843,49
NATAN TEIXEIRA PEDRO	M	8	8	28	3	88.339,66	32.874,31	88.339,66	33.213,71	1.768,78	1.427,39
NAZARIO LUCIO DE SOUZA	M	0	0	0	0	0,00	107.272,62	0,00	0,00	0,00	107.272,62
NEDIR FERREIRA DE AMORIM	F	0	0	0	0	0,00	126.584,41	0,00	0,00	0,00	126.584,41
NELMA APARECIDA MUNIZ MOREIRA FERREIRA	F	10	3	16	6	113.916,50	57.132,92	126.717,09	47.240,46	2.534,34	12.426,80
NEUCELY GOMES GLORIA	F	6	10	17	4	216.825,72	103.457,42	223.690,24	83.364,19	4.473,80	24.545,03
NEUSELINA UMBELINA AGUIAR RIBEIRO	F	0	0	0	0	0,00	96.890,55	0,00	0,00	0,00	96.890,55
NEUZELY GOMES GLORIA	F	0	3	21	3	115.240,67	44.208,63	133.362,64	49.698,74	2.667,25	-2.822,86
NICANOR MONTEIRO NETO	M	0	3	29	8	100.222,80	33.563,71	100.222,80	37.614,73	2.004,48	-2.046,56
NILCEIA ALVES ALMEIDA DE PAULA	F	0	3	15	5	70.590,58	38.410,78	111.907,07	41.724,87	2.238,14	-1.076,05
NILCEIA DE LOURDES PIROVANI POLASTRELI	F	0	3	25	2	81.419,22	29.168,33	82.217,45	31.751,16	1.644,35	-918,48
NILCEIA FERREIRA QUADRAS	F	0	2	13	0	56.862,52	38.490,65	78.492,57	28.580,00	1.569,85	10.489,50
NILMA VAZ DA SILVA FERREIRA	F	27	4	5	4	110.775,00	206.116,80	110.775,00	41.224,56	2.215,50	167.107,74
NILSON DE SOUZA LACERDA JUNIOR	M	0	2	35	7	114.612,91	35.852,08	114.612,91	42.986,22	2.292,26	-4.851,88
NILSON ROSSI	M	0	3	9	8	39.619,16	32.214,95	42.415,80	16.079,40	848,32	16.983,87
NILTON CARLOS DE ALMEIDA	M	0	3	23	6	66.285,19	29.649,12	66.935,05	25.485,03	1.338,70	5.502,79
NILTON CESAR DE ALMEIDA VITAL	M	0	2	32	0	190.164,55	70.670,23	206.419,75	77.228,14	4.128,40	-2.427,51
NILZA MARIA GONCALVES	F	0	2	10	4	48.776,56	42.337,15	65.608,24	24.783,17	1.312,18	18.866,16
NIIVALDO RODRIGUES DA SILVA	M	18	2	11	0	93.528,66	69.297,55	112.116,26	42.110,22	2.242,33	29.429,66
NORMA BATISTA QUEIROZ FERNANDES	F	22	10	7	1	88.846,20	118.361,16	88.846,20	33.040,63	1.776,92	87.097,45
ODECILIO PIRES	M	0	0	0	0	0,00	180.725,32	0,00	0,00	0,00	180.725,32
OLAVO DE ALMEIDA	M	0	0	0	0	0,00	96.692,62	0,00	0,00	0,00	96.692,62
OLINDA MARIA DA SILVA MARQUES	F	0	2	9	9	46.245,75	40.123,00	94.395,04	35.455,58	1.887,90	6.555,32
OMAR BATISTA MASSUCATO	M	24	2	4	9	61.552,11	98.208,21	74.258,77	27.967,90	1.485,16	71.725,49
ORACIR PEREIRA DIAS	M	0	0	0	0	0,00	105.355,66	0,00	0,00	0,00	105.355,66
ORILENE BARBOZA DA SILVA	F	0	0	0	0	0,00	44.761,42	0,00	0,00	0,00	44.761,42
ORLANDO MURRO	M	22	1	4	7	49.081,35	81.635,19	64.328,74	24.240,95	1.268,57	58.680,81
OSVALDO DE AGUIAR CRISI	M	27	3	7	8	143.469,69	151.352,24	143.469,69	53.819,74	2.869,39	100.801,89
OZIAS JUNIOR ALVES DE OLIVEIRA	M	0	2	33	0	96.588,12	37.105,67	103.970,15	39.197,60	2.079,40	-12,53
OZIREZ BATISTA DE AGUIAR	M	0	0	0	0	0,00	111.714,15	0,00	0,00	0,00	111.714,15
PALOMA BALDI NAZARIO	F	0	3	24	8	107.068,07	34.843,81	107.068,07	40.690,18	2.141,32	-3.705,05
PATRICIA SOARES DE ABREU	F	0	3	32	11	94.764,60	22.871,25	94.764,60	35.889,78	1.895,29	-11.223,24
PAULA APARECIDA ALVES VIANA	F	0	3	33	2	98.836,23	23.242,47	98.836,23	37.385,93	1.978,72	-12.166,34
PAULIANA LEITE AZEVEDO SOUZA	F	0	3	29	8	155.650,27	44.022,33	155.650,27	58.857,13	3.113,01	-11.721,79
PAULO CESAR BARBOSA SANA	M	26	2	10	6	102.943,48	81.983,58	102.943,48	38.412,44	2.058,87	45.830,01
PAULO CESAR DA SILVA	M	26	2	9	2	126.749,79	113.268,83	126.749,79	47.315,20	2.535,00	68.486,63
PAULO CESAR DE FREITAS	M	10	4	21	5	89.081,69	41.349,78	98.079,17	37.029,84	1.961,58	6.291,52
PAULO CESAR GONCALVES PALERMO	M	10	5	24	6	121.163,65	45.721,79	121.163,65	45.143,06	2.423,27	3.002,00
PAULO CESAR TRIGO AZEVEDO	M	0	2	10	5	43.763,03	33.616,34	55.281,58	20.758,16	1.105,23	13.965,41
PAULO HELIO MARCELINO DE SOUZA	M	8	8	28	3	129.927,89	48.155,62	129.927,89	48.440,82	2.598,56	2.313,56
PAULO HENRIQUE COUZI ROÇA	M	10	10	24	1	356.295,44	139.726,88	356.295,44	132.850,03	7.125,91	13.902,76
PAULO MIGUEL SERAFIM	M	22	1	13	3	239.879,67	151.448,72	239.879,67	89.460,56	4.797,59	66.777,75
PAULO ROBERTO DE OLIVEIRA	M	18	2	19	1	214.111,19	98.601,94	214.111,19	79.804,79	4.282,22	23.079,37
PAULO ROBERTO MARQUINI NAZARIO	M	22	1	7	4	74.449,38	76.907,15	88.358,73	33.240,30	1.767,17	45.434,02
PAULO ROSA DA SILVA	M	22	4	12	7	123.538,94	81.099,06	123.538,94	46.077,54	2.470,78	37.492,30
PAULO SERGIO DA SILVA	M	10	5	24	6	164.351,13	61.790,91	164.351,13	61.272,39	3.287,02	3.765,54
PEDRO CELESTINO FIRME	M	18	2	16	9	186.471,71	92.933,48	186.471,71	69.511,17	3.729,43	27.151,74
Pedro Correa da Silva	M	30	8	4	9	77.634,20	131.881,43	77.634,20	29.005,05	1.562,68	104.429,06
PEDRO FERNANDES MURUÇI	M	0	0	0	0	0,00	87.453,31	0,00	0,00	0,00	87.453,31
Pedro Gomes da Silva	M	28	1	6	10	162.124,75	178.536,41	162.124,75	60.763,96	3.242,50	121.014,95
PEDRO PAULO AGUIAR	M	10	10	15	0	58.102,05	34.623,77	78.582,00	26.760,05	1.571,24	6.434,93
PEDRO PAULO OLIVEIRA AMARAL	M	36	6	0	5	21.565,91	439.036,93	21.565,91	11.277,83	431,32	428.190,32
PEDRO PAULO VIANA	M	18	2	18	1	161.968,83	78.223,78	161.968,83	60.375,55	3.239,38	21.087,59
PEDRO PEREIRA	M	0	0	0	0	0,00	176.977,98	0,00	0,00	0,00	176.977,98
PEDRO RODRIGUES DE ASSIS	M	25	1	11	3	156.700,66	116.314,92	156.700,66	58.468,04	3.154,01	60.982,89

NOME	SEXO	EM MAIO DE 2010				VLATUAL SAL BASE BENEF.	VALOR ATUAL BENEF.	VLATUAL SAL BASE CONTR.	VALOR ATUAL CONT.	VALOR ATUAL D.ADM.	RESERVAS MATEMÁ- TICAS
		TEMPO DE SERV.		TEMPO PARA APOS.							
		ANOS	MESES	ANOS	MESES						
PRESCILA DIAS LOPES RUBIM TOME	F	10	2	16	11	84.571,71	42.796,24	83.608,31	35.195,76	1.872,17	9.472,65
PRISCILA REZENDE COSTA ALVES	F	0	3	33	10	95.857,95	22.376,30	95.657,95	36.304,53	1.913,18	-12.015,07
QUEZIA DOS SANTOS BARBOSA	F	0	3	30	2	95.551,53	25.114,80	95.551,53	36.229,66	1.911,03	-9.203,83
RAPHAEL FRIAS RABELLO	M	0	3	34	8	99.833,21	33.402,71	99.833,21	37.541,18	1.996,86	-2.141,81
RAPHAEL ALBINO WERNER FERNANDES	M	0	0	0	0	0,00	151.552,83	0,00	0,00	0,00	151.552,83
RAQUEL PEXOTO DE ASSIS	F	0	3	25	9	154.870,56	44.843,22	154.870,56	58.172,07	3.097,41	-10.231,44
RAQUEL SABATINI TEODORO	F	0	0	0	0	0,00	90.019,07	0,00	0,00	0,00	90.019,07
REGIANE MONTONI BARRETO	F	0	3	29	8	91.225,83	24.734,48	91.225,83	34.753,52	1.824,52	-8.194,52
REGINA CELIA LIMA ABREU SANTOS	F	0	3	22	0	121.153,11	45.071,35	135.564,31	50.516,15	2.711,29	-2.735,51
REGINA DE FATIMA LOPES GONCALVES	F	10	11	7	4	85.207,21	107.196,66	118.186,26	43.391,69	2.323,73	66.128,70
REGINA REIS	F	0	0	0	0	0,00	29.006,73	0,00	0,00	0,00	29.006,73
REGINA REIS	F	22	8	0	7	5.955,56	106.488,71	7.874,83	2.869,98	153,50	103.752,23
REGINALDO MORAES DE SOUZA	M	18	2	19	7	168.588,77	75.131,02	168.588,77	62.831,15	3.371,78	15.671,65
REGINALDO NEVES SANTOS	M	0	2	35	10	91.675,75	28.637,83	91.675,75	34.451,51	1.833,52	-3.880,16
REGINALDO PEREIRA	M	7	10	29	2	140.487,19	47.707,43	140.487,19	52.336,43	2.809,74	-1.819,28
RENALDO DOMINGOS DA SILVA	M	37	0	0	0	0,00	249.396,16	0,00	0,00	0,00	249.396,16
RENATA CRISTINA VIEIRA DOS REIS	F	0	3	34	0	99.654,56	22.823,25	99.654,56	37.674,07	1.993,09	-12.857,73
RENATA REZENDE DE CARVALHO	F	10	11	14	0	175.840,57	109.816,90	175.840,57	65.537,10	3.516,81	46.996,61
Renato Joao Alves de Paula	M	18	2	16	9	144.224,67	75.199,04	144.224,67	53.962,15	2.684,49	24.101,38
RENI GONZAGUI BRUM	M	25	0	5	0	52.153,21	77.961,95	60.784,27	22.927,55	1.215,69	56.270,09
RICARDO ANTONIO SOARES VIEIRA	M	0	3	29	8	141.991,27	45.385,83	141.991,27	52.835,21	2.839,83	-4.808,55
RITA DE CASSIA ALVES BARRETO	F	10	1	10	11	95.082,34	75.471,31	135.336,88	50.487,32	2.706,74	27.690,73
RITA DE CASSIA BARRETO	F	0	3	28	9	89.083,43	26.960,64	96.927,98	33.369,36	1.738,55	-4.770,17
RITA DE CASSIA COGO	F	10	11	14	0	264.847,78	159.460,93	264.847,78	98.409,52	5.296,96	65.348,37
RITA DE CASSIA OLIVEIRA BATISTA DIORIA	F	0	2	20	9	74.413,91	30.684,95	75.143,46	28.432,79	1.502,87	3.755,03
RITA DE CASSIA ROCHA OLIVEIRA FERREIRA	F	10	11	14	0	240.339,95	145.042,26	240.339,95	89.270,91	4.806,80	60.578,15
RITA DE CASSIA RODRIGUES P. FONSECA	F	10	11	8	9	92.380,51	94.132,11	116.884,66	43.624,32	2.337,69	52.545,48
RITA ROSA BELONI ANDR.	F	0	0	0	0	0,00	90.544,73	0,00	0,00	0,00	90.544,73
ROBERT SILVA FERNANDES	M	25	9	9	0	94.048,94	83.678,63	94.366,87	35.477,48	1.887,34	50.088,49
ROBERTA MOREIRA DA SILVA ALMEIDA	F	0	3	22	9	77.626,82	29.127,52	78.589,94	29.714,16	1.571,60	985,14
ROBERTA NOGUEIRA DA COSTA	F	20	10	4	1	123.896,80	310.442,65	123.896,80	46.040,96	2.477,94	266.879,63
ROBERTO ALVES DA SILVA	M	28	6	1	11	29.806,00	115.060,70	34.174,41	12.889,33	683,49	102.674,86
ROBERTO CARLOS APOSTOLICO	M	18	2	19	3	172.414,24	78.732,16	172.414,24	64.261,59	3.448,28	17.915,87
ROBERTO CLAUDIO SOARES	M	10	10	16	2	63.329,69	35.804,43	81.852,91	30.983,36	1.637,06	6.456,13
ROBERTO CRISTOVAO DE OLIVEIRA	M	25	8	7	8	218.522,61	255.009,35	218.522,61	61.284,75	4.370,45	178.095,05
ROBERTO CRISTOVAO DE OLIVEIRA	M	0	3	17	6	61.704,52	31.912,46	103.629,93	38.837,55	2.072,60	-4.852,49
ROBERTO FIGUEIREDO BOECHAT	M	27	4	8	8	203.153,00	191.480,31	203.153,00	75.828,95	4.063,06	119.714,42
ROBERTO JUNIOR DOS REIS SCORALICH	M	0	2	30	4	147.561,18	43.803,49	147.561,18	54.842,44	2.961,22	-8.087,73
ROBERTO VIANA DE FREITAS	M	0	2	29	9	154.637,44	53.054,04	154.637,44	57.683,37	3.092,75	-1.536,66
ROGERIO ALMANCA DA SILVA	M	10	2	15	10	129.506,21	71.328,05	173.675,92	65.108,03	3.473,52	9.693,54
ROGERIO DE SOUZA	M	7	2	26	9	104.895,15	42.831,53	108.222,75	40.802,64	2.164,46	3.993,35
ROGERIO TOME DA SILVA	M	0	3	34	9	81.736,80	28.247,44	81.736,80	30.816,62	1.634,78	-934,40
ROMARIO FAVARES	M	0	3	37	8	104.862,77	32.102,78	104.862,77	39.364,39	2.087,26	-5.164,35
ROMILDA DA SILVA MOREIRA	F	0	0	0	0	0,00	71.392,41	0,00	0,00	0,00	71.392,41
ROMILTO DE OLIVEIRA	M	7	10	20	6	96.463,22	44.981,74	118.857,75	44.518,67	2.377,16	2.840,23
ROMILTO SILVA PIRES	M	10	2	25	10	285.620,68	104.068,94	285.620,68	106.482,54	5.716,41	3.302,81
RONALDO PEREIRA	M	0	2	34	9	157.914,02	54.400,09	157.914,02	59.006,24	3.156,28	-1.447,87
RONINELE LOURENCO MIRANDA	M	0	3	34	3	108.044,08	38.626,40	109.154,60	41.133,93	2.183,09	875,56
RONEY FERREIRA DE BRITO	M	0	2	33	11	140.066,46	80.000,66	143.422,73	53.649,24	2.866,45	-780,13
RONILSON RODRIGUES ROZEND	M	0	3	34	8	128.894,90	43.789,84	128.894,90	48.160,47	2.577,90	-1.782,73
RONISMARCO DE BARROS OGIONI	M	10	5	27	8	165.191,43	57.702,45	165.191,43	61.539,62	3.303,83	-533,34
ROSA MARIA AGUIAR	F	20	0	4	11	327.514,38	651.585,42	327.514,38	152.412,67	6.550,29	505.703,04
ROSALINA MARIA ALVES DOS ANJOS	F	0	0	0	0	0,00	80.384,05	0,00	0,00	0,00	80.384,05
ROSANA DOMICIANO	F	0	3	29	9	89.478,51	25.751,30	89.478,51	34.209,85	1.789,57	-6.668,68
ROSANGELA MARIA DA SILVA VEREDINO SOUZA	F	0	3	29	9	89.580,14	25.449,67	89.580,14	34.258,26	1.791,20	-7.017,39
ROSE MARY COUTO PAVAO	F	0	3	29	6	153.568,08	44.781,00	154.093,31	58.333,12	3.081,87	-10.490,25
ROSEANE MARTINS EVANGELISTA GOMES	F	0	3	25	6	81.930,43	28.799,96	93.818,37	36.021,01	1.876,37	-5.344,88
ROSELANIA FERNANDES DE MORAES	F	8	3	12	8	108.785,13	73.485,82	129.573,96	48.327,64	2.591,48	27.729,66
ROSELI KROHLING	F	9	10	15	1	175.303,72	98.947,14	175.303,72	65.073,45	3.506,07	37.379,76
ROSELI KROHLING	F	0	3	23	6	133.683,25	46.540,52	140.031,27	52.175,51	2.800,63	-2.834,36

NOME	SEXO	EM MAIO DE 2010				VLATUAL SAL.BASE BENEF.	VALOR ATUAL BENEF.	VLATUAL SAL.BASE CONTR.	VALOR ATUAL CONT.	VALOR ATUAL D.ADM.	RESERVAS MATEMÁ- TICAS
		TEMPO DE SERV.		TEMPO PARA APOS.							
		ANOS	MESES	ANOS	MESES						
ROSEMARCIA FERNANDES MARINS	F	8	3	16	8	157.804,05	77.389,66	157.804,05	58.711,09	3.156,08	21.814,85
ROSEMARCIA FERNANDES MARINS	F	0	3	19	4	100.324,86	42.523,85	127.182,40	47.401,74	2.543,65	-2.334,24
ROSEMARY BARBERINO CHEVI DA SILVA	F	0	2	9	9	45.943,18	40.938,41	46.393,59	17.371,51	927,87	24.494,77
ROSEMERY CORDEIRO DE ARAUJO VIEIRA	F	0	1	29	10	88.753,51	25.444,75	89.623,64	34.276,66	1.792,47	-7.039,44
ROSIANA POLIDO FABRI CUNHA	F	18	0	9	1	78.682,37	78.429,65	86.851,64	32.424,29	1.737,03	47.742,39
ROSIENE TEIXEIRA MONTEIRO	F	8	2	11	7	81.277,88	60.401,59	122.504,61	45.698,99	2.450,09	17.152,69
ROSILENE CASTELHANI LIMA	F	6	10	16	0	69.030,24	32.651,40	78.989,62	29.516,49	1.567,39	4.702,30
ROSIMERE IZIDORO BODEVAN MAIA	F	0	2	20	3	73.470,15	30.827,01	75.831,04	28.617,07	1.512,62	3.722,56
ROSINALDO DA SILVEIRA BERLANDO	M	0	2	29	2	71.915,96	28.329,42	76.350,03	28.670,53	1.527,00	985,89
ROSSANO VIANA LEAL	M	0	3	31	6	97.518,62	36.997,00	106.954,28	40.315,24	2.139,08	-1.179,15
ROVELSON DE THORMES NOLASCO	M	31	11	5	11	206.247,40	278.180,79	206.247,40	76.940,34	4.124,95	205.365,40
ROZANIA MARIA DE OLIVEIRA ALMEIDA	F	20	10	4	1	221.905,55	571.485,21	221.905,55	99.359,70	4.438,11	476.543,62
RUBENS FIGUEIRA ROSSI	M	24	4	10	7	322.022,11	245.339,86	322.022,11	121.539,03	6.440,44	130.241,27
RUBENS RANGEL EVANGELISTA C ALVES	M	18	2	16	9	191.475,19	98.920,51	191.475,19	71.503,82	3.626,50	31.246,19
SABRINA FERREIRA PIMENTEL	F	0	2	29	9	114.586,34	30.271,40	114.586,34	43.414,08	2.291,73	-10.850,95
SALVADORA DE MELO OLIVEIRA	F	0	0	0	0	0,00	84.339,78	0,00	0,00	0,00	84.339,78
SALVINA ARRUDA SILVA	F	0	0	0	0	0,00	124.090,94	0,00	0,00	0,00	124.090,94
SALVINA ARRUDA SILVA DE FARIA	F	19	1	5	10	94.343,60	160.074,47	94.343,60	33.059,90	1.888,88	128.901,45
SAMUEL PANI PRUDENTE	M	10	5	17	8	77.389,04	40.098,37	96.947,91	36.333,48	1.938,96	5.863,85
SANDRA ALVES RODRIGUES AGUIAR	F	22	9	7	2	89.069,58	114.818,12	89.069,58	33.161,45	1.781,39	63.438,06
SANDRA ELIZA DIAS CORREA	F	0	3	22	0	100.974,42	37.564,48	135.564,31	50.518,15	2.711,29	-10.242,38
SANDRA REGINA BRUM FERREIRA	F	0	2	15	0	66.103,20	37.258,47	129.671,48	48.354,31	2.593,43	-8.501,41
SANDRA REGINA DE AQUINO TRIGO	F	28	9	3	9	71.994,28	200.599,72	71.994,28	26.727,54	1.438,88	175.312,07
SANDRO GOMES AMORIM	M	10	0	24	11	362.034,66	139.323,13	362.034,66	135.086,60	7.240,69	11.477,22
Sara de Oliveira Chequer Silva	F	0	0	0	0	0,00	104.083,83	0,00	0,00	0,00	104.083,83
SEBASTIANA BRUM DE OLIVEIRA	F	0	2	9	9	46.892,64	42.209,58	93.340,27	34.828,86	1.866,81	9.247,53
SEBASTIANA CRISTINA COSTA	F	0	3	24	8	144.285,33	50.882,49	144.285,33	54.910,77	2.885,71	-1.942,57
SEBASTIANA DAS GRACAS M. AGUIAR	F	23	6	2	8	42.061,83	158.591,72	48.177,41	18.024,58	963,55	141.530,89
SEBASTIANA DE FATIMA MOREIRA ALVES	F	0	0	0	0	0,00	51.147,31	0,00	0,00	0,00	51.147,31
SEBASTIAO ALEXANDRE MONTEIRO	M	0	0	0	0	0,00	145.265,89	0,00	0,00	0,00	145.265,89
Sebastião Barberino Cheve	M	18	9	18	2	302.420,75	158.109,18	302.420,75	113.058,27	6.048,42	51.101,33
SEBASTIAO BARBOSA	M	9	11	7	8	35.779,63	36.416,49	53.108,19	19.969,38	1.062,16	17.509,27
SEBASTIAO BATISTA DE SOUZA	M	8	8	25	5	111.463,45	45.822,55	114.290,64	42.780,58	2.285,81	5.427,77
SEBASTIAO BRANCO RANGEL	M	22	4	9	5	115.397,33	98.230,89	128.055,00	48.118,80	2.561,10	52.673,19
SEBASTIAO COUZI ROSA	M	6	8	24	6	101.205,04	42.382,95	106.461,56	39.860,83	2.129,63	4.651,75
SEBASTIAO GERALDO RODRIGUES	M	25	1	8	7	115.091,47	104.983,17	119.272,01	44.829,89	2.885,44	62.538,72
SEBASTIAO GOMES RAMOS	M	25	2	6	8	101.480,45	117.467,51	111.155,74	41.814,39	2.223,11	77.876,23
Sebastião Henrique de Oliveira	M	27	3	9	3	156.608,78	138.164,16	156.608,78	58.457,80	3.132,16	82.639,74
SEBASTIAO JOAQUIM DE FARIA	M	0	0	0	0	0,00	173.857,90	0,00	0,00	0,00	173.857,90
Sebastião Jonas de Sousa	M	28	0	8	11	156.259,72	181.562,90	156.259,72	58.472,19	3.125,19	126.215,90
Sebastião Jorge Dascani	M	16	9	11	9	91.600,29	63.483,64	112.185,03	42.105,74	2.249,70	23.631,60
SEBASTIAO JOSE DA SILVA ROLDAO	M	0	2	31	0	182.535,17	68.844,88	204.587,35	76.545,41	4.091,75	-3.608,78
SEBASTIAO JOSE DE SOUZA	M	0	0	0	0	0,00	129.759,57	0,00	0,00	0,00	129.759,57
SEBASTIAO JOSE IPOLITO	M	26	3	10	10	353.751,24	269.781,14	353.751,24	134.907,24	7.075,02	141.928,92
SEBASTIAO LUZ DA SILVA	M	0	0	0	0	0,00	224.973,22	0,00	0,00	0,00	224.973,22
SEBASTIAO LUZIA MEIRELES	M	0	0	0	0	0,00	195.493,02	0,00	0,00	0,00	195.493,02
SEBASTIAO MARTINHO CLA	M	0	0	0	0	0,00	145.095,28	0,00	0,00	0,00	145.095,28
SEBASTIAO MOREIRA DE SOUZA	M	29	5	2	0	28.960,32	109.908,36	32.249,69	12.160,11	844,99	98.393,24
Sebastião Opioni	M	30	4	4	7	142.824,77	244.575,37	142.824,77	53.353,36	2.866,50	194.078,51
SEBASTIAO PEREIRA PACHECO	M	30	3	7	11	219.211,99	227.221,88	219.211,99	81.818,28	4.384,24	149.986,63
SEBASTIAO PIRES DA SILVEIRA	M	0	0	0	0	0,00	73.024,34	0,00	0,00	0,00	73.024,34
SEBASTIAO PIRES RODRIGUES	M	18	2	6	1	46.219,18	57.764,19	66.461,82	25.033,04	1.329,24	34.060,39
SEBASTIAO VENANCIO PEREIRA	M	0	0	0	0	0,00	187.810,42	0,00	0,00	0,00	187.810,42
SELMA DE SOUZA SANGIARD	F	10	11	14	0	423.868,75	261.648,58	423.868,75	158.440,80	8.477,38	111.685,16
SELMA DO ROSARIO ARAUJO	F	8	3	18	8	159.529,20	79.823,33	159.529,20	58.253,48	3.190,58	23.780,43
SHINTA APARECIDA MENDES GUEDES	F	0	3	30	0	85.324,30	25.292,56	85.324,30	36.149,93	1.906,49	-8.950,88
SHIRLEY CATARINOZI DE CARVALHO	F	0	0	0	0	0,00	73.121,71	0,00	0,00	0,00	73.121,71
SIDNEY VIEIRA ALVES	M	26	0	12	2	217.335,02	150.260,96	217.335,02	81.079,05	4.346,70	73.528,61
SILDA MOTA GOMES MORAES	F	20	10	4	1	179.931,11	463.389,94	179.931,11	71.903,29	3.588,62	395.065,27
SILENE MARIA VIANA AZEVEDO	F	9	10	7	1	64.725,20	85.427,54	95.584,66	35.707,97	1.911,89	51.631,26



NOME	SEXO	EM MAIO DE 2010				VL. ATUAL SAL. BASE BENEF.	VALOR ATUAL BENEF.	VL. ATUAL SAL. BASE CONTR.	VALOR ATUAL CONT.	VALOR ATUAL D. ADM.	RESERVAS MATEMÁ- TICAS
		TEMPO DE SERV.		TEMPO PARA APOS.							
		ANOS	MESES	ANOS	MESES						
SILEZINHA DO ESPIRITO SANTO SOARES MENDES	F	0	0	0	0	0,00	57.248,28	0,00	0,00	0,00	57.248,28
SILVANA DE OLIVEIRA BORGES	F	0	2	29	9	111.394,28	32.120,53	111.394,28	42.409,64	2.227,89	-8.061,22
SILVANA PIROVANI MACHADO BORGES	F	10	11	15	3	187.958,18	108.967,44	187.958,18	71.825,84	3.758,18	40.900,98
SILVANIA RAMOS COELHO DE SOUZA	F	0	3	27	2	84.148,65	27.730,22	90.583,54	34.689,93	1.811,67	-5.158,04
SILVÂNIO FURTADO BARBOSA	M	10	10	2	0	12.176,31	45.638,37	17.739,22	6.733,51	354,78	39.258,64
SILVESTRE SOUZA DA SILVA	M	0	0	0	0	0,00	83.428,27	0,00	0,00	0,00	83.428,27
SIMONE DUQUE PEDROTI CHEVI	F	0	3	29	8	90.661,17	25.080,18	90.661,17	34.577,62	1.813,22	-7.684,12
SIMONE MOREIRA BIONDO RODRIGUES	F	7	2	21	1	86.331,69	34.241,26	91.480,54	34.387,92	1.829,21	1.682,55
SINARA SAMIA DA SILVA MACEDO	F	0	3	26	8	132.369,90	43.252,25	147.664,82	56.124,68	2.953,90	-9.919,13
SINEIDA DA SILVA DUTRA	F	0	3	29	8	111.365,83	31.114,99	111.365,93	42.963,33	2.227,32	-9.021,02
SOLANE APARECIDA DE AZEVEDO CABRAL	F	0	3	15	7	71.662,04	38.457,33	112.600,67	41.981,59	2.252,01	-1.272,25
SOLANGE APARECIDA DE SOUZA	F	0	0	0	0	0,00	59.367,84	0,00	0,00	0,00	59.367,84
SONIA MARIA DE SOUZA	F	25	2	5	8	78.204,46	135.336,73	78.204,46	28.085,19	1.564,09	107.805,63
SONIA REGINA BRUM AGUIAR	F	23	11	6	6	392.782,24	607.740,04	392.782,24	171.997,78	7.856,84	443.597,90
SUELI MOREIRA DA SILVA	F	0	3	11	0	50.737,44	41.938,18	51.234,87	19.545,84	1.024,70	23.417,24
SUELY MATILDE MURUCCI PIROVANI	F	8	3	15	9	272.592,93	144.071,86	283.335,87	105.632,65	5.666,72	44.105,93
SYLEIA SILVA SANTOS	F	23	2	6	9	103.095,80	145.665,05	103.095,80	38.371,08	2.061,82	109.355,89
TALITA ALVES MONTEIRO DA SILVA	F	23	2	1	9	65.217,57	385.353,48	65.217,57	24.380,47	1.304,35	362.277,36
TERESINHA BRAGA RAMOS	F	0	0	0	0	0,00	76.541,70	0,00	0,00	0,00	76.541,70
TERESINHA DE JESUS CARVALHO GONC. PARAISO	F	0	3	13	6	58.310,87	36.669,00	103.358,87	38.546,44	2.087,18	189,74
TERESINHA MARIA DE CARVALHO ALVES	F	0	0	0	0	0,00	86.253,49	0,00	0,00	0,00	86.253,49
TEREZA CRISTINA DE MORAES LOBATO	F	8	3	16	8	200.611,69	96.799,73	200.611,69	74.716,77	4.012,23	26.095,19
TEREZINHA APARECIDA ALVES	F	23	11	1	4	14.894,26	113.481,99	17.730,90	6.656,88	354,62	107.179,60
TEREZINHA MADALENA DE OLIVEIRA	F	0	0	0	0	0,00	112.938,86	0,00	0,00	0,00	112.938,86
TEREZINHA MARIA RAMOS	F	25	0	1	7	18.446,25	120.103,75	20.783,32	7.781,09	415,27	112.737,83
TEREZINHA MOREIRA RODRIGUES BELEM	F	0	2	18	1	69.120,37	32.932,71	69.798,02	26.448,07	1.395,96	7.880,60
THIAGO DOS SANTOS SIQUEIRA	M	0	3	35	3	103.192,15	32.667,84	103.192,15	38.742,75	2.063,84	-4.011,07
UBERLANDIR AZEVEDO CARVALHO	M	18	0	12	7	112.569,09	73.984,24	128.215,48	48.112,35	2.564,31	28.436,20
VALCY FARIA ALVES	M	0	3	16	7	58.934,04	30.619,11	100.918,37	37.828,94	2.018,37	-5.191,46
VALDECI ALMEIDA ALVES	F	0	3	24	1	79.789,13	30.045,68	80.571,37	31.186,33	1.611,43	470,78
VALDENIR DA SILVA GOMES	M	24	0	12	8	150.443,55	97.907,01	150.443,55	56.110,48	3.008,87	44.805,42
VALDIR RIBEIRO	M	8	8	18	9	100.976,88	49.415,60	128.586,93	48.178,30	2.571,74	3.811,04
VALERIA DE FATIMA SPALA OLIVEIRA LINO	F	23	1	6	10	282.530,53	364.839,40	262.530,53	100.513,66	5.250,61	269.373,35
VALERIO GONCALVES MOREIRA	M	20	10	14	1	579.557,75	337.350,59	579.557,75	229.406,96	11.591,16	119.534,79
Vaimir Silva	M	19	8	14	10	174.456,43	100.762,75	178.208,14	66.072,43	3.524,16	38.214,48
VALQUIRIA TULLI GAMA	F	0	3	12	6	55.352,65	39.301,85	55.895,32	21.276,23	1.117,91	19.143,53
VALTAIR LUIZ DOS SANTOS	M	0	0	0	0	0,00	135.080,04	0,00	0,00	0,00	135.080,04
VANDA DA SILVA ARAUJO	F	0	2	21	3	75.275,47	30.001,57	78.013,46	28.757,88	1.520,27	2.763,96
VANDERSON PIRES VIEIRA	M	20	10	10	11	430.273,64	335.302,88	430.273,64	188.198,17	8.605,47	175.710,18
VANESSA APARECIDA MOREIRA AMARAL FERNANDES	F	0	3	29	8	90.050,53	25.419,73	90.050,53	34.386,85	1.801,01	-7.166,11
VANIA LUCIA CAMUZZI	F	0	3	12	2	54.510,13	39.886,29	55.044,54	20.961,44	1.100,89	20.035,74
VANILTON LOPES FERREIRA	M	26	2	8	9	258.798,36	219.662,90	258.798,36	96.992,07	5.175,97	127.946,80
VANUSA APARECIDA FARIA MENDONCA NOGUEIRA	F	10	11	14	0	334.485,28	202.315,50	334.485,28	124.200,57	6.689,71	84.804,64
VANUSA RODRIGUES DE OLIVEIRA	F	23	2	10	5	120.859,89	107.268,67	120.859,89	44.874,20	2.417,19	64.811,66
VAZENILDA ALVES CARVALHO	F	30	2	0	0	0,00	146.241,33	0,00	0,00	0,00	146.241,33
VERA LUCIA BATISTA PIRES	F	23	1	2	1	34.507,84	167.832,76	41.031,32	15.391,70	820,63	153.261,69
VERA LUCIA CARDOSO DA SILVA	F	0	2	9	9	46.256,01	41.448,04	62.218,87	23.266,97	1.244,38	19.425,45
VERA LUCIA DE AZEVEDO	F	23	7	3	7	33.732,50	92.127,03	37.182,59	13.904,33	743,66	78.966,35
VERA LUCIA SILVA DE SOUZA GONCALVES	F	0	2	12	2	54.447,23	38.786,33	96.510,38	36.003,49	1.930,21	4.713,06
VERONICA APARECIDA VIMERCATI PARAISO	F	0	3	24	8	149.826,20	47.665,95	149.826,20	56.545,88	2.996,52	-5.863,41
VILMA DA APARECIDA M. TAVARES PEREIRA	F	23	11	1	0	36.029,16	411.408,01	36.029,16	13.377,22	720,58	398.751,37
VIRGINIA MARIA DE SOUZA	F	0	0	0	0	0,00	198.857,85	0,00	0,00	0,00	198.857,85
VITALINO FRANCISCO ROSA	M	0	0	0	0	0,00	114.296,84	0,00	0,00	0,00	114.296,84
VITOR ALBERTO PALERMO	M	0	0	0	0	0,00	141.397,88	0,00	0,00	0,00	141.397,88
VIVIANE JORGE DE SOUZA	F	0	3	26	11	135.414,58	43.185,14	148.725,87	56.489,74	2.974,52	-10.330,08
VIVIANE RINALDI VIEIRA MERLO	F	9	11	20	0	89.112,83	36.454,23	89.112,83	33.451,43	1.782,26	4.785,06
VOUZIA DUTRA MENDONCA	F	10	11	13	9	180.206,65	98.439,81	181.820,23	60.343,75	3.236,40	41.332,26
Wagner Jose Marinho	M	18	6	16	5	394.874,33	200.238,03	394.874,33	147.483,98	7.899,49	60.653,54
WALDECI REZENDE DA SILVA	F	0	3	19	8	72.354,25	31.161,27	73.063,60	27.669,88	1.461,27	4.962,66
WALDEMAR LOURENCO BERGER	M	0	0	0	0	0,00	52.508,86	0,00	0,00	0,00	52.508,86

NOME	SEXO	EM MAIO DE 2010				VL ATUAL SAL BASE BENEF.	VALOR ATUAL BENEF.	VL ATUAL SAL BASE CONTR.	VALOR ATUAL CONT.	VALOR ATUAL D.ADM.	RESERVAS MATEMÁ- TICAS
		TEMPO DE SERV.		TEMPO PARA APOS.							
		ANOS	MESES	ANOS	MESES						
WALDEMAR PEREIRA LOUGON	M	0	0	0	0	0,00	129.360,29	0,00	0,00	0,00	129.360,29
WALTER ANDRADE DE MORAES	M	0	0	0	0	0,00	138.608,58	0,00	0,00	0,00	138.608,58
WALTER ANDRADE DE MORAES	M	0	0	0	0	0,00	48.976,86	0,00	0,00	0,00	48.976,86
WANDERLI JOSE DE ALMEIDA	M	35	5	1	9	68.219,90	352.835,75	68.219,90	25.428,48	1.384,40	328.773,67
WARLEM FIGUEIRA ROSSI	M	22	2	7	9	308.022,98	327.319,41	308.022,98	120.361,94	6.180,46	213.117,93
WASHINGTON DA SILVA	M	0	1	23	6	66.313,15	29.632,84	67.353,36	25.641,51	1.347,07	5.338,40
WEDSON DE OLIVEIRA FREITAS	M	0	3	27	3	69.797,63	28.629,07	88.136,62	33.285,70	1.782,73	-2.893,90
WELINGTON GOMES LEANDRO	M	0	3	34	8	98.345,05	34.280,24	96.345,05	36.303,01	1.826,90	-115,87
WESLEY DE MATOS CEZAR	M	0	3	28	6	69.245,59	29.000,84	69.924,47	26.596,71	1.398,49	3.802,62
WILDES JOSE FERREIRA	M	25	10	9	1	175.367,61	153.160,86	175.367,61	65.500,22	3.507,35	81.167,99
WILSON DE AGUIAR	M	0	3	12	6	48.848,53	32.578,45	61.810,79	23.196,42	1.238,22	10.618,25
Wolmar Selaibel Vieira	M	20	3	14	8	165.612,02	81.444,78	165.612,02	61.790,74	3.312,24	32.966,26
YOLANDA GLORIA DE SOUZA	F	0	0	0	0	0,00	189.785,32	0,00	0,00	0,00	189.785,32
ZELIA BARBOSA RUSSO	F	0	3	19	5	71.918,45	31.460,44	72.623,54	27.497,06	1.452,47	5.415,65
ZENI LUIZA FERREIRA	F	0	0	0	0	0,00	99.963,63	0,00	0,00	0,00	99.963,63
ZENITA MACHADO DE FARIA	F	0	0	0	0	0,00	122.174,51	0,00	0,00	0,00	122.174,51
ZENY DE SOUZA ALVES	F	0	0	0	0	0,00	395.981,18	0,00	0,00	0,00	395.981,18
ZILDA ROCHA DE OLIVEIRA	F	0	0	0	0	0,00	117.395,31	0,00	0,00	0,00	117.395,31

  
**Vitor Hugo B. Faria**  
**ATUÁRIO**  
 Reg. Mtb MISA n° 994

**FAPSPMG**

**FUNDO DE APOSENTADORIA E  
PENSÃO DOS SERVIDORES PÚBLICOS  
DE**

**GUAÇUÍ – ES**

**DRAA  
05/05/2010**

Demonstrativo de Resultados da Avaliação Atuarial - 2010

Informe a UF :

ES - Espírito Santo

Nome do Município

GUAÇUI

Prosseguir

Nome do Plano : Plano de Benefícios Definidos

Exercício : 2010

Novo Plano

QUADRO 1 - Dados do Regime Próprio de Previdência - RPP

1.1 Ente

Representante do RPP:	Alvany Gomes de Siqueira
Rua :	Av. Espírito Santo
Complemento :	425
Bairro :	Centro
CEP :	29560-000
Telefone :	(28) 35532522
Fax :	(28) 35532522
E-mail :	fapspmg@bol.com.br

1.2 Avaliação Atuarial

Data da Avaliação : 05 / 05 / 2010

Data-Base : 30 / 04 / 2010

Descrição da População Coberta:

Foram tabuladas informações biométricas e salariais de 918 servidores, ativos, inativos, aposentados e pensionistas, dos quais 446 são do sexo feminino e 472 do sexo masculino.

A média de idade dos servidores é de 47 anos, e o salário médio é de R\$ 1.286,18.

O FAPSPMG tem em seus quadros 134 aposentados e 65 pensionistas.

Obs: Data da Avaliação deve ser maior que a Data-Base

Data-Base: data de extração das informações cadastrais

**1.3 Plano de Benefícios, Regime Financeiro e Método de Financiamento**

<b>Selecionar Benefícios do Plano</b>	<b>Regime Financeiro*</b>	<b>Método**</b>
X Aposentadorias por Idade, Tempo de Contribuição e Compulsória	CAP	IEN Idade de Entrada Normal
X Aposentadorias por Invalidez	RCC	
X Pensão por Morte de Segurado Ativo	RCC	
X Pensão por Morte de Aposentado por Idade, Tempo de Contribuição e Compulsória	RCC	
X Pensão por Morte de Aposentado por Invalidez	RCC	
Auxílio-doença		
X Salário-maternidade	RS	
X Auxílio-reclusão	RS	
X Salário-família	RS	

\* Regime Financeiro

RCC = Rep. de Capitais de Cobertura

RS = Rep. Simples

CAP = Capitalização

\*\* Método de Financiamento

UC = Crédito Unitário

PUC = Crédito Unitário Projetado

PNI = Prêmio Nivelado Individual

IEN - Idade de Entrada Normal

**QUADRO 2 - Hipóteses**

**2.1 Hipóteses Financeiras**

Hipóteses
Taxa de Juros Real
Taxa Real de Crescimento do Salário por Mérito
Projeção de Crescimento Real do Salário por Produtividade
Projeção de Crescimento Real dos Benefícios do Plano
Fator de Determinação do valor real ao longo do tempo dos Salários
Fator de Determinação do valor real ao longo do tempo dos Benefícios

Valores	
6	% a.a.
1	% a.a.
1	% a.a.
1	% a.a.
98	% a.a.
98	% a.a.

**2.2 Hipóteses Biométricas**

Hipóteses
Novos Entrados*
Tábua de Mortalidade de Válido (evento gerador morte)
Tábua de Mortalidade de Válido (evento gerador sobrevivência)
Tábua de Mortalidade de Inválido**
Tábua de Entrada em Invalidez***
Tábua de Morbidez
Outras Tábuas utilizadas (Expectativa de vida)
Composição Familiar

Valores	
Substituição do servidor ao se aposentar por outro com idade média de 25 anos e mesmo salário.	
IBGE	
IBGE	
EIAPC	
AV	
Proporcional a Invalidez	
Res. 06 do IBGE DE 30/11/99	
Utilizamos os cadastros disponibilizados pelo FAPSPMG, com as informações dos servidores e seus dependentes.	

\* Descrever a hipótese de comportamento da contratação de novos servidores

\*\* Tábua de Mortalidade de Inválido EIAPC = Experiência IAPC

\*\*\* Tábua de Entrada em Invalidez AV = Álvaro Vindas

QUADRO 3 - Resultados

CAMPOS	Benefícios Regime de Capitalização	Benefícios Regime de Rep.
Ativo do Plano	1.445.485,11	
Valor Atual dos Salários Futuros	200.333.834,17	
Valor Atual dos Benefícios Futuros (Benefícios a Conceder)	86.677.928,56	0,00
Valor Atual dos Benefícios Futuros (Benefícios Concedidos)	32.835.772,89	0,00
Valor Atual das Contribuições Futuras do Ente (Benefícios Concedidos)	153.820,39	0,00
Valor Atual das Contribuições Futuras do Ativo, Aposentado e Pensionista (Benefícios Concedidos)	147.897,80	0,00
Valor Atual das Contribuições Futuras do Ente (Benefícios a Conceder)	52.575.165,56	0,00
Valor Atual das Contribuições Futuras do Ativo, Aposentado e Pensionista (Benefícios a Conceder)	22.710.837,19	0,00
Valor Atual da Compensação Financeira a Receber	6.187.478,80	0,00
Valor Atual da Compensação Financeira a Pagar	0,00	0,00
Resultado Atuarial: (+) Superávit / (-) Déficit	(-) 36.293.016,60	0,00

\* Preencha os valores com centavos sem vírgulas. Por exemplo: Para 1.593,75 deve ser informado 159375

**Observações**

Comp. Prev. estimada, Portaria nº 403, de 10/12/2008, art.11, § 5º e §6º, e art.12:  
 Estimativa de ingresso no mercado de trabalho = idade de 25 anos.  
 Estimativa de compensação a receber = 20,09% do Valor Atual dos Benef. Futuros, geração atual, porém foi  
 utilizado o valor de 10% sobre o VABF, geração atual, conforme art. 11, §6º, que é de R\$ 6.187.478,80.

### 3.2 Plano de Custeio - Alíquotas de Equilíbrio Definidas na Avaliação Atuarial

Contribuinte	Custo Normal *		Custo Suplementar *	
		%		%
Ente Público	22,00	%	4,00	%
Servidor Ativo	11,00	%	0,00	%
Servidor Aposentado	11,00	%	0,00	%
Pensionista	11,00	%	0,00	%
Base de Incidência das Contribuições do Ente Público **	FRA		FRA	

#### Observações

Taxa de Administração de 2% incluída no custo normal.  
 Custo Suplementar de 4,00% em 2010, de 6,00% em 2011, de 8,00% em 2012, de 10,00% em 2013, e de 24,35%, a partir de janeiro de 2014, durante 29 anos, aplicado sobre as remunerações dos servidores ativos, sob a responsabilidade do Ente Público.  
 Incidirá contribuição sobre a parcela dos proventos de aposentadorias e pensões concedidas pelo regime próprio que supere o limite máximo estabelecido para os benefícios do RGPS, que é de R\$ 3.416,54.

\* Caso haja segregação das alíquotas de contribuição por faixa salarial, idade ou outros créditos, tal divisão deverá ser detalhada no parecer atuarial.

#### \*\* Base de Incidência

FRA = Folha de remuneração dos ativos

FRA - PA = Folha de remuneração dos ativos e proventos dos aposentados

FRA - PAP = folha de remuneração dos ativos e proventos dos aposentados e pensionistas

FRA - PP = Folha de remuneração dos ativos e proventos dos pensionistas

FPA = Folha de Proventos dos aposentados

FPP = Folha de proventos dos pensionistas

FPAP = Folha de proventos dos aposentados e dos pensionistas



### 3.3 Plano de Custeio por Benefício - Alíquota de Equilíbrio Definidas na Avaliação Atuarial

Benefício	Custo Normal		Custo Suplementar *	
		%		%
Aposentadoria por Idade, Tempo de Contribuição e Compulsória	14,22	%	4,00	%
Aposentadoria por Invalidez	4,31	%	0,00	%
Pensão por Morte de Segurado Ativo	4,76	%	0,00	%
Pensão por Morte de Aposentado por Idade, Tempo de Contribuição e Compulsória	5,41	%	0,00	%
Pensão por Morte de Aposentado por Invalidez	2,16	%	0,00	%
Auxílio-Doença		%	0,00	%
Salário Maternidade	0,09	%	0,00	%
Auxílio Reclusão	0,00	%	0,00	%
Salário Família	0,05	%	0,00	%
Base de Incidência das Contribuições **	FRA		FRA	

\* Caso haja segregação das alíquotas de contribuição por faixa salarial, idade ou outros critérios, tal divisão deverá ser detalhada no parecer atuarial.

\*\* Base de Incidência

FRA = Folha de remuneração dos ativos

FRA - PA = Folha de remuneração dos ativos e proventos dos aposentados

FRA - PAP = folha de remuneração dos ativos e proventos dos aposentados e pensionistas

FRA - PP = Folha de remuneração dos ativos e proventos dos pensionistas

FPA = Folha de Proventos dos aposentados

FPP = Folha de proventos dos pensionistas

FPAP = Folha de proventos dos aposentados e dos pensionistas

#### QUADRO 4 - Estatísticas

Situação da População Coberta	Quantidade		Remuneração Média (R\$)*		Idade Média	
	Sexo Feminino	Sexo Masculino	Sexo Feminino	Sexo Masculino	Sexo Feminino	Sexo Masculino
Ativos	358	361	1.276,11	1.425,36	41	43
Aposentados por Tempo de Contribuição	18	55	1.298,72	1.198,82	63	68
Aposentados por Idade	7	16	891,43	1.047,56	69	79
Aposentados Compulsória	0	0	0,00	0,00	0	0
Aposentados por Invalidez	5	33	880,20	1.133,88	60	64
Pensionistas	58	7	862,64	734,71	62	48

**QUADRO 5 - Projeção Atuarial**

ANO	RECEITA	DESPESAS	SALDO
2010	4.167.316,04	2.794.103,00	2.818.698,15
2011	4.230.309,35	3.108.178,74	4.109.950,65
2012	4.245.639,54	3.263.038,26	5.339.148,97
2013	4.408.427,11	3.785.919,29	6.282.005,73
2014	4.384.727,34	4.116.345,80	6.927.307,61
2015	4.420.767,42	4.564.957,85	7.198.755,64
2016	4.362.800,33	4.793.282,91	7.200.198,40
2017	4.272.861,79	5.038.111,88	6.866.960,21
2018	4.155.555,73	5.243.722,73	6.190.810,82
2019	3.952.246,36	5.169.858,59	5.344.647,24
2020	3.892.247,44	5.215.100,72	4.342.472,79
2021	3.927.640,29	5.208.428,02	3.322.233,43
2022	3.904.861,71	4.964.639,01	2.461.790,14
2023	4.015.656,70	4.766.145,85	1.859.008,40
2024	4.240.891,82	4.545.885,44	1.665.555,28
2025	4.512.952,37	4.451.238,65	1.827.202,32
2026	4.406.608,80	4.496.825,46	1.846.617,80
2027	4.581.953,90	4.579.719,12	1.959.649,65
2028	4.869.560,15	4.719.949,60	2.226.839,18
2029	4.774.233,68	4.755.196,48	2.379.486,73
2030	4.722.755,47	4.637.233,52	2.607.777,88
2031	4.754.922,54	4.376.801,74	3.142.365,35
2032	4.815.645,20	4.283.104,20	3.863.448,27
2033	4.855.786,83	4.125.125,19	4.825.916,81
2034	4.963.225,13	3.885.077,25	6.193.619,70
2035	5.039.673,27	3.642.883,34	7.962.026,81
2036	5.153.578,50	3.664.751,99	9.928.574,93
2037	5.018.979,50	3.601.928,49	11.941.340,44
2038	5.042.424,69	3.279.840,92	14.420.404,64
2039	5.139.638,93	2.943.784,71	17.481.483,14
2040	4.827.863,26	2.758.978,23	20.599.257,16
2041	4.856.666,26	2.651.120,25	24.040.758,60
2042	4.814.340,54	2.484.975,53	27.812.569,13
2043	4.793.213,91	2.455.938,60	31.818.598,59
2044	4.809.874,83	2.292.945,84	36.244.643,50
2045	4.675.374,07	2.221.853,47	40.872.842,71
2046	4.564.782,82	2.239.359,65	45.650.636,44
2047	4.585.501,18	2.190.575,66	50.784.600,15

**QUADRO 5 - Projeção Atuarial**

ANO	RECEITA	DESPESAS	SALDO
2048	4.357.240,39	2.407.041,08	55.781.875,47
2049	4.191.017,56	2.529.137,38	60.790.668,18
2050	3.819.405,50	2.872.238,53	65.385.275,24
2051	3.539.690,81	3.341.763,90	69.506.318,66
2052	3.375.173,99	3.887.183,26	73.164.688,51
2053	3.186.715,28	4.504.050,16	76.237.234,94
2054	3.090.991,03	5.158.397,03	78.744.063,04
2055	2.938.261,24	6.076.621,10	80.330.346,96
2056	2.701.503,01	6.999.488,10	80.852.182,69
2057	2.569.196,49	7.936.681,59	80.335.828,55
2058	2.531.008,54	8.668.926,72	79.018.060,08
2059	2.448.878,22	9.863.342,97	76.344.678,93
2060	2.415.356,27	10.416.011,01	72.924.704,93
2061	2.409.028,78	11.129.749,69	68.579.466,32
2062	2.392.770,99	10.837.772,70	64.249.232,59
2063	2.345.761,91	10.364.867,39	60.085.081,07
2064	2.325.573,15	9.856.062,18	56.159.696,90
2065	2.234.260,75	9.409.298,82	52.354.240,64
2066	2.231.495,93	8.767.647,57	48.959.343,44
2067	2.204.905,07	7.710.651,83	46.391.157,29
2068	2.194.998,24	6.460.154,30	44.909.470,67
2069	2.154.613,99	5.564.676,74	44.193.976,16
2070	2.149.354,83	4.949.490,25	44.045.479,31
2071	2.072.113,20	4.387.212,38	44.373.108,89
2072	2.074.893,18	4.134.870,91	44.975.517,69
2073	2.077.611,49	4.019.610,39	45.732.049,85
2074	2.062.817,74	3.759.818,66	46.778.971,92
2075	1.961.468,57	3.648.890,63	47.898.288,18
2076	1.933.796,05	3.590.722,68	49.115.258,84
2077	1.928.403,80	3.450.182,23	50.540.395,94
2078	1.875.605,78	3.068.824,94	52.379.600,54
2079	1.807.552,55	3.050.533,30	54.279.395,82
2080	1.780.351,90	3.157.546,97	56.158.964,50
2081	1.723.378,24	3.232.433,27	58.019.447,34
2082	1.748.322,46	3.137.658,69	60.111.277,95
2083	1.717.065,35	2.917.083,97	62.517.936,01
2084	1.697.435,51	2.970.809,09	64.995.638,59
2085	1.655.356,10	2.908.070,07	67.642.662,94

## QUADRO 6 - Parecer Atuarial

As Reservas Matemáticas do grupo amparado pelo Plano em referência classificam-se no quadro infra:

Benefícios Concedidos: R\$ 32.534.054,70;

Benefícios a Conceder: R\$ 11.391.925,81.

A Tábua de Sobrevivência de Válidos e Inválidos utilizada é a atual tábua de mortalidade elaborada para ambos os sexos pelo Instituto Brasileiro de Geografia e Estatísticas – IBGE. Os custos normais anuais com aposentadoria voluntária por tempo de contribuição e idade e aposentadoria compulsória são de R\$ 1.796.518,18, representando 14,22% da folha de ativos. Os custos com pensão por morte de aposentado por tempo de contribuição, idade e compulsória são de R\$ 683.630,81, representando 5,41% da folha de ativos.

Os custos normais anuais com aposentadoria por invalidez somam R\$ 543.647,00, representando 4,31% da folha de ativos.

Os custos com pensão por morte de ativo são de R\$ 600.732,06, representando 4,76% da folha de ativos.

Os custos com pensão por morte de aposentado por invalidez são de R\$ 272.543,85, representando 2,16% da folha de ativos.

O auxílio-doença é um benefício não concedido pelo FAPSPMG, conforme Lei Municipal nº2.927/2001.

Os custos com salário-família são de R\$ 6.314,12, representando 0,05% da folha de ativos.

Os custos com salário-maternidade são de R\$ 11.365,41, representando 0,09% da folha de ativos.

Os custos com auxílio-reclusão são de R\$ 0,00, representando 0,00% da folha de ativos.

Quanto às despesas administrativas, destinamos 2,00% da folha de ativos, representando no ano R\$ 252.564,61.

Plano de custeio para cobrir o déficit atuarial identificado:

O déficit atuarial identificado de R\$ 36.293.016,60, será amortizado, ao longo do tempo, com os seguintes planos de custeios:

- a) alíquota normal para o Ente Público de 22,00%;
- b) alíquota normal para os servidores ativos de 11,00%;
- c) alíquota normal para os servidores aposentados e pensionistas de 11,00% aplicada sobre as parcelas das remunerações que excederem a R\$ 3.416,54;
- d) alíquota suplementar de 4,00% em 2010, de 6,00% em 2011, de 8,00% em 2012, de 10,00% em 2013, e de 24,35%, a partir de janeiro de 2014, durante 29 anos, aplicadas sobre a folha de ativos, sob a responsabilidade do Ente Público;
- e) ativos financeiros no valor de R\$ 1.445.485,11;

As contribuições previdenciárias, tanto dos servidores quanto do Ente Público, deverão ser repassadas rigorosamente em dia, caso isto não ocorra, os compromissos previdenciários assumidos poderão ser seriamente prejudicados no curto prazo.

Dívidas pelo não repasses das contribuições deverão ser amortizadas imediatamente, após serem identificadas e corrigidas monetariamente.

A avaliação atuarial de 2010 apresentou déficit de R\$ 36.293.016,60, em 2009 o déficit foi de R\$ 52.418.886,60, enquanto que em 2008 o déficit foi de R\$ 23.380.328,14.

Na análise das informações cadastrais dos servidores ativos foram identificados alguns fatores relevantes que contribuíram para o déficit mencionado:

a) o número de servidores ativos analisados em 2010 foi superior ao analisado em 2009 em 61,21%, mais 273 servidores, sendo 172 do sexo feminino e 101 do sexo masculino. Com relação a 2008, houve aumento de 64,16%, mais 281 servidores, sendo 162 do sexo feminino e 119 do sexo masculino.

b) com relação ao número total de participantes do FAPSPMG, ou seja, ativos, inativos, aposentados e pensionistas, de 2009 para 2010 houve aumento de 41,67%, mais 270 servidores, 175 do sexo feminino e 95 do sexo masculino.

Em relação a 2008 o número de participantes aumentou em 45,95%, mais 289 servidores, sendo que o número de servidores do sexo feminino aumentou em 173 e o número de servidores do sexo masculino em 116 servidor.

c) a remuneração média para efeito de contribuições dos servidores ativos, de 2008 para 2010 aumentou em 3,84%, sendo que os servidores de sexo feminino tiveram redução na média neste período de 2,23%, e os servidores de sexo masculino aumentaram suas remunerações médias em 9,82%. De 2009 para 2010 a média das remunerações para efeito de contribuições dos servidores reduziu em 16,54%, para o sexo feminino a redução foi de 29,77%, e de 3,49% a redução da remuneração média dos servidores de sexo masculino.

d) as provisões matemáticas, ou seja, as Reservas Matemáticas de Benefícios Concedidos mais as Reservas Matemáticas de Benefícios a Conceder, passaram de R\$ 24.055.396,14, na avaliação atuarial de 2008, para R\$ 53.510.886,60, na avaliação de 2009, e em 2010 para R\$ 43.925.980,51.

e) Reservas Matemáticas de Benefícios Concedidos e a Conceder com geração atual: Déficit de R\$ 50.167.380,11;

f) Reservas Matemáticas de Benefícios a Conceder com geração futura: Superávit de R\$ 13.874.363,51.

g) em 2009 a hipótese de Novos Entrados não foi considerada, já em 2010 e 2008 foi considerada a hipótese de que o servidor ao se aposentar será substituído por outro, do mesmo sexo, com idade de 25 anos e salário médio do cargo por ele ocupado.

h) a alíquota normal da Patrocinadora, de 22,00% em 2010, em 2009 a avaliação considerou 11,20%, e em 2008 20,00%

As aplicações financeiras em dezembro de 2007 foram de R\$ 392.881,00, já em dezembro de 2008 atingiram a importância de R\$ 1.286.574,00, em dezembro de 2009 o valor aplicado encontrava-se em R\$ 1.374.058,00, e o valor atual aplicado, ou seja, em abril de 2010 situa-se em R\$ 1.445.485,11.

As aplicações dos recursos previdenciários, resultante da diferença entre as receitas com as contribuições do Ente Público, mais as receitas de contribuições dos servidores ativos, mais as receitas com as aplicações financeiras, menos as despesas administrativas e outras, disponibilizadas para análise, no Ministério da Previdência, Secretaria de Previdência Social - SPS, Departamento dos Regimes de Previdência no Serviço Público - DEPSP, aumentaram em 267,92%, de dezembro de 2007 para abril de 2010, resultado de política de capitalização dos recursos para assegurar, conforme a Lei, a todos os seus servidores de cargo efetivo, os benefícios de aposentadoria e pensão por morte previstos no art. 40 da Constituição Federal, além dos benefícios de salário-maternidade, salário-família e auxílio-reclusão.

Os recursos previdenciários foram aplicados nas condições de mercado, com observância de regras de segurança, solvência, liquidez, rentabilidade, proteção e prudência financeira, conforme diretrizes previstas na Resolução CMN nº 3.790, de 24 de setembro de 2009. Compensação Previdenciária estimada, Portaria nº 403, de 10/12/2008, artigo 11, §5º e §6º, e artigo 12:

Estimativa de ingresso do servidor no mercado de trabalho com idade de 25 anos.

Estimativa de compensação a receber de 20,09% do Valor Atual dos Benefícios Futuros (VABF), geração atual, porém foi utilizado o valor de 10% sobre o VABF, geração atual, conforme art. 11, §6º, que é de R\$ 6.187.478,80.

Para que o FAPSPMG possa cumprir todos os compromissos assumidos com os pagamentos dos benefícios previdenciários, e manter o equilíbrio atuarial e financeiro, é de fundamental importância que os repasses das contribuições, tanto dos servidores quanto do Ente Público, sejam efetuados rigorosamente em dia, portanto, o atraso destes repasses poderá significar desequilíbrio atuarial, comprometendo no curto prazo o plano proposto.

As hipóteses atuariais utilizadas foram as que mais se adequaram à realidade atual.

Podemos concluir que, ao aplicar o plano de custeio proposto, o FAPSPMG manterá o equilíbrio financeiro e atuarial.

Estas são as nossas considerações.

  
**Vitor Hugo B. Faria**  
ATUÁRIO  
MBA nº 994

QUADRO 7 - Certificado

**Certifico para os devidos fins, que este Demonstrativo representa o Resumo do Cálculo Atuarial por mim realizado, sendo os resultados de minha inteira responsabilidade para quaisquer aspectos legais.**

**7.1 Atuário Responsável pela Avaliação**

Nome: Vitor Hugo Benevenuto Faria

MIBA: 994

CPF: 102504257-34

Correio eletrônico: vitoratuario@terra.com.br

Telefone: (032) 32149398

Data: 05/05/2010

Assinatura:



*Vitor Hugo B. Faria*

ATUÁRIO

Reg. Mib MIBA n° 994

**Certifico para os devidos fins, que este é o Demonstrativo Oficial, referente ao exercício em questão, estando ciente das informações repassadas pelo atuário responsável técnico.**

**7.2 Representante Legal do RPPS**

Nome: Alvany Gomes de Siqueira

Cargo: Presidente

CPF: 60603941834

Correio eletrônico: fapspmg@bol.com.br

Telefone: (028) 35532522

Data: 05/05/2010

Assinatura:

**FAPSPMG**

**FUNDO DE APOSENTADORIA E  
PENSÃO DOS SERVIDORES PÚBLICOS  
DE**

**GUAÇUÍ – ES**

**Receitas e Despesas Previdenciárias  
05/05/2010**



EXERCÍCIO	REPASSE DA CONTRIBUIÇÃO PATRONAL	RECEITA	DESPESA	RESULTADO	REPASSE RECEBIDO PARA COBERTURA DO DÉFICIT
2010	2.477.863,59	1.238.931,80	2.794.103,00		450.520,65
2011	2.386.328,35	1.193.164,18	3.108.178,74		650.816,82
2012	2.278.148,05	1.139.074,02	3.263.038,26		828.417,47
2013	2.255.474,34	1.127.737,16	3.785.919,29		1.025.216,61
2014	1.682.022,69	841.011,35	4.116.345,80		1.861.693,30
2015	1.695.848,01	847.924,00	4.564.957,85		1.876.995,41
2016	1.673.611,29	836.805,64	4.793.282,91		1.852.383,40
2017	1.639.110,02	819.555,00	5.038.111,88		1.814.196,77
2018	1.594.110,31	797.055,15	5.243.722,73		1.764.390,27
2019	1.516.118,92	758.059,46	5.169.858,59		1.678.067,98
2020	1.493.102,77	746.551,38	5.215.100,72		1.652.593,29
2021	1.506.679,80	753.339,90	5.208.428,02		1.667.620,59
2022	1.497.941,72	748.970,86	4.964.639,01		1.657.949,13
2023	1.540.443,72	770.221,86	4.766.145,85		1.704.991,12
2024	1.626.846,03	813.423,02	4.545.885,44		1.800.622,77
2025	1.731.211,02	865.605,51	4.451.238,65		1.916.135,84
2026	1.690.416,63	845.208,31	4.496.825,46		1.870.983,86
2027	1.757.680,66	878.840,33	4.579.719,12		1.945.432,91
2028	1.868.009,12	934.004,57	4.719.949,60		2.067.546,46
2029	1.831.440,99	915.720,50	4.755.196,48		2.027.072,19
2030	1.811.693,47	905.846,73	4.637.233,52		2.005.215,27
2031	1.824.033,06	912.016,53	4.376.801,74		2.018.872,95
2032	1.847.326,84	923.663,42	4.283.104,20		2.044.654,94
2033	1.862.725,55	931.362,77	4.125.125,19		2.061.698,51
2034	1.903.939,89	951.969,95	3.885.077,25		2.107.315,29
2035	1.933.266,12	966.633,06	3.642.883,34		2.139.774,09
2036	1.976.961,24	988.480,62	3.664.751,99		2.188.136,64
2037	1.925.327,79	962.663,90	3.601.928,49		2.130.987,81
2038	1.934.321,59	967.160,79	3.279.840,92		2.140.942,31
2039	1.971.613,89	985.806,94	2.943.784,71		2.182.218,10
2040	1.852.013,81	926.006,90	2.758.978,23		2.049.842,55
2041	1.863.062,91	931.531,45	2.651.120,25		2.062.071,90
2042	1.846.826,36	923.413,18	2.484.975,53		2.044.101,00

EXERCÍCIO	REPASSE DA CONTRIBUIÇÃO PATRONAL	RECEITA	DESPESA	RESULTADO	REPASSE RECEBIDO PARA COBERTURA DO DÉFICIT
2043	3.195.475,94	1.597.737,97	2.455.938,60		0,00
2044	3.206.583,22	1.603.291,61	2.292.945,84		0,00
2045	3.116.916,05	1.558.458,02	2.221.853,47		0,00
2046	3.043.188,55	1.521.594,27	2.239.359,65		0,00
2047	3.057.000,79	1.528.500,39	2.190.575,66		0,00
2048	2.904.826,93	1.452.413,46	2.407.041,08		0,00
2049	2.794.011,71	1.397.005,85	2.529.137,38		0,00
2050	2.546.270,33	1.273.135,17	2.872.238,53		0,00
2051	2.359.793,87	1.179.896,94	3.341.763,90		0,00
2052	2.250.115,99	1.125.058,00	3.887.183,26		0,00
2053	2.124.476,85	1.062.238,43	4.504.050,16		0,00
2054	2.060.660,69	1.030.330,34	5.158.397,03		0,00
2055	1.958.840,83	979.420,41	6.076.621,10		0,00
2056	1.801.002,01	900.501,00	6.999.488,10		0,00
2057	1.712.797,66	856.398,83	7.936.681,59		0,00
2058	1.687.339,03	843.669,51	8.668.926,72		0,00
2059	1.632.585,48	816.292,74	9.863.342,97		0,00
2060	1.610.237,51	805.118,76	10.416.011,01		0,00
2061	1.606.019,19	803.009,59	11.129.749,69		0,00
2062	1.595.180,66	797.590,33	10.837.772,70		0,00
2063	1.563.841,27	781.920,64	10.364.867,39		0,00
2064	1.550.382,10	775.191,05	9.856.062,18		0,00
2065	1.489.507,17	744.753,58	9.409.298,82		0,00
2066	1.487.663,95	743.831,98	8.767.647,57		0,00
2067	1.469.936,71	734.968,36	7.710.651,83		0,00
2068	1.463.332,16	731.666,08	6.460.154,30		0,00
2069	1.436.409,33	718.204,66	5.564.676,74		0,00
2070	1.432.903,22	716.451,61	4.949.490,25		0,00
2071	1.381.408,80	690.704,40	4.387.212,38		0,00
2072	1.383.262,12	691.631,06	4.134.870,91		0,00
2073	1.385.074,33	692.537,16	4.019.610,39		0,00
2074	1.375.211,83	687.605,91	3.759.818,66		0,00
2075	1.307.645,71	653.822,86	3.648.890,63		0,00
2076	1.289.197,37	644.598,68	3.590.722,68		0,00
2077	1.285.602,53	642.801,27	3.450.182,23		0,00
2078	1.250.403,85	625.201,93	3.068.824,94		0,00
2079	1.205.035,03	602.517,52	3.050.533,30		0,00
2080	1.186.901,27	593.450,63	3.157.546,97		0,00
2081	1.148.918,83	574.459,41	3.232.433,27		0,00
2082	1.165.548,31	582.774,15	3.137.658,69		0,00
2083	1.144.710,23	572.355,12	2.917.083,97		0,00
2084	1.131.623,67	565.811,84	2.970.809,09		0,00
2085	1.103.570,73	551.785,37	2.908.070,07		0,00

  
**Vitor Hugo B. Faria**  
 ATUÁRIO  
 Reg. Mib MIBA n° 994

**FAPSPMG**

**FUNDO DE APOSENTADORIA E  
PENSÃO DOS SERVIDORES PÚBLICOS  
DE**

**GUAÇUÍ – ES**

**Certificado e Nota Técnica Atuarial  
05/05/2010**

Ente Federativo: Guaçuí ES  
Unidade Gestora: Fundo de Aposentadoria e Pensão dos Servidores Públicos de Guaçuí -  
FAPSPMG  
Nome do Plano: Plano de Benefícios Definidos  
Representante Legal do Ente Federativo: Vagner Rodrigues Pereira  
Representante Legal da Unidade Gestora: Alvany Gomes de Siqueira  
Atuário Responsável: Vitor Hugo Benevenuto Faria

### CERTIFICADO

**Certifico** para os devidos fins, que a Nota Técnica Atuarial por mim elaborada em 05/05/2010, descreve de forma clara e precisa as características gerais do plano de benefícios, a formulação para o cálculo do custeio e das reservas matemáticas previdenciárias, as suas bases técnicas e premissas a serem utilizadas nas avaliações e reavaliações atuariais, como fundamento para observância do equilíbrio financeiro e atuarial.

*Vitor Hugo B. Faria*  
ATUÁRIO  
Reg. Mib MIBA n° 994

\_\_\_\_\_  
**Atuário responsável**

**Certifico** para os devidos fins, que a Nota Técnica Atuarial elaborada pelo Atuário responsável técnico, em 05/05/2010, é o documento a ser utilizado nas avaliações e reavaliações atuariais do Plano de Benefícios Definidos, administrado por esta Unidade Gestora, estando ciente de que quaisquer alterações deverão ser objeto de termo aditivo e justificativa técnica a ser apresentada à Secretaria de Políticas de Previdência Social do Ministério da Previdência Social.

\_\_\_\_\_  
**Unidade Gestora**

**Certifico** para os devidos fins, que a Nota Técnica Atuarial elaborada pelo Atuário responsável técnico, em 05/05/2010, é o documento a ser utilizado nas avaliações e reavaliações atuariais do Plano de Benefícios Definidos, administrado pelo Regime Próprio de Previdência Social deste Ente Federativo como fundamento para observância do equilíbrio financeiro e atuarial em atendimento ao art. 40 da Constituição.

\_\_\_\_\_  
**Ente Federativo**

## NOTA TÉCNICA ATUARIAL

### 1. Objetivo.

Dimensionar os compromissos do Plano de Benefícios e estabelecer o Plano de Custeio para observância do equilíbrio financeiro e atuarial do FUNDO DE APOSENTADORIA E PENSÃO DOS SERVIDORES PÚBLICOS DE GUAÇUÍ - ES – FAPSPMG.

### 2. Hipóteses Biométricas, Demográficas, Financeiras e Econômicas.

#### 2.1 Tábuas Biométricas:

- b) Tábua de Mortalidade de Válido (evento gerador morte): Tábua atual de mortalidade elaborada para ambos os sexos pelo IBGE.
- b) Tábua de Mortalidade de Válido (evento sobrevivência): Tábua atual de mortalidade elaborada para ambos os sexos pelo IBGE.
- c) Tábua de Mortalidade de Inválido: EIAPC.
- d) Tábua de Entrada em Invalidez: Álvaro Vindas.
- e) Tábua de Morbidez: Proporcional à Invalidez.
- f) Outras Tábuas utilizadas: IBGE.

#### 2.2 Expectativa de Reposição de Servidores Ativos:

Utilizamos a hipótese de substituição do servidor ao se aposentar, por outro servidor, do mesmo sexo, com 25 anos de idade e salário médio do cargo por ele ocupado.

#### 2.3 Composição Familiar:

Utilizamos os cadastros dos servidores e seus dependentes disponibilizados pelo FAPSPMG, com data base em abril de 2010.

2.4 Taxa de Juros Real: 6,00% a.a.

2.5 Taxa de Crescimento do Salário por Mérito: 1% a,a,

2.6 Projeção de Crescimento Real do Salário por Produtividade: 1% a.a.

2.7 Projeção de Crescimento Real dos Benefícios do Plano: 1% a.a.

2.8 Fator de Determinação do Valor Real ao Longo do Tempo dos Salários: 0,98

2.9 Fator de Determinação do Valor Real ao Longo do Tempo dos Benefícios: 0,98

### 3. Modalidade dos benefícios assegurados pelo FAPSPMG.

- j) Aposentadorias por Idade, Tempo de Contribuição e Compulsória;
- k) Aposentadoria por Invalidez;
- l) Pensão por Morte de Segurado Ativo;
- m) Pensão por Morte de Aposentado por Idade, Tempo de Contribuição e Compulsória;
- n) Pensão por Morte de Aposentado por Invalidez;
- o) Auxílio-doença; (Benefício não concedido pelo FAPSPMG)
- p) Salário-maternidade;
- q) Auxílio-reclusão; e,
- r) Salário-família.

### 4. Regimes Financeiros e Métodos de financiamento por benefício assegurado pelo FAPSPMG.

- a) Aposentadorias por Idade, Tempo de Contribuição e Compulsória: Regime Financeiro de Capitalização; Método IEN = Idade de Entrada Normal; Os benefícios são obtidos a partir da capitalização das contribuições efetuadas no período decorrido entre a data de ingresso do participante no plano e a data da sua aposentadoria.
- b) Aposentadoria por Invalidez: Regime de Capitais de Cobertura; No financiamento, o custo normal será igual ao valor presente dos benefícios cujos pagamentos se iniciarão no período seguinte à avaliação e o Passivo Atuarial será igual ao valor presente dos benefícios já em curso de pagamento.
- c) Pensão por Morte de Segurado Ativo; Regime de Capitais de Cobertura; No financiamento, o custo normal será igual ao valor presente dos benefícios cujos pagamentos se iniciarão no período seguinte à avaliação e o Passivo Atuarial será igual ao valor presente dos benefícios já em curso de pagamento.
- d) Pensão por Morte de Aposentado por Idade, Tempo de Contribuição e Compulsória: Regime de Capitais de Cobertura; No financiamento, o custo normal será igual ao valor presente dos benefícios cujos pagamentos se iniciarão no período seguinte à avaliação e o Passivo Atuarial será igual ao valor presente dos benefícios já em curso de pagamento.
- e) Pensão por Morte de Aposentado por Invalidez: Regime de Capitais de Cobertura; No financiamento, o custo normal será igual ao valor presente dos benefícios cujos pagamentos se iniciarão no período seguinte à avaliação e o Passivo Atuarial será igual ao valor presente dos benefícios já em curso de pagamento.
- f) Auxílio-doença: Repartição simples. Os recursos a serem disponibilizados para o pagamento do benefício de auxílio-doença provêm de contribuições realizadas no exato valor dos benefícios imediatamente devidos. (Benefício não concedido pelo FAPSPMG)
- g) Salário-maternidade: Repartição simples. Os recursos a serem disponibilizados para o pagamento do benefício de salário-maternidade provêm de contribuições realizadas no exato valor dos benefícios imediatamente devidos.
- h) Auxílio-reclusão: Repartição simples. Os recursos a serem disponibilizados para o pagamento do benefício de auxílio-reclusão provêm de contribuições realizadas no exato valor dos benefícios imediatamente devidos.
- i) Salário-família: Repartição simples. Os recursos a serem disponibilizados para o pagamento do benefício de salário-família provêm de contribuições realizadas no exato valor dos benefícios imediatamente devidos.

5. Metodologia de cálculo para cada benefício assegurado pelo FAPSPMG e suas evoluções dos benefícios assegurados pelo FAPSPMG, contribuições e reservas de natureza atuarial.

5.1 Expressão de cálculo do Custo Anual para os Benefícios Futuros (Benefícios a Conceder e Benefícios Concedidos), no regime de Repartição Simples.

$$CN_p = B_p \times F_o \times FCB \times fb, \text{ onde:}$$

$CN_p$  = Custo Normal relativo ao participante  $p$ , calculado para cada benefício.

$B_p$  = Valor do Benefício mensal do participante  $p$ .

$F_o$  = Fator que reflete o custo esperado do benefício.

$FCB$  = Fator de capacidade do benefício.

$fb$  = Frequência de pagamento dos benefícios

5.2 Expressão de cálculo do Custo Anual para os Benefícios Futuros (Benefícios a Conceder e Benefícios Concedidos), no regime de Repartição de Capital de Cobertura.

c) Aposentadoria por Invalidez, com reversão em Pensão por Morte:

$$CN_p = B_p \times q_x^{\text{inv}} \times \ddot{a}_x^{i(12)} \times FCB \times fb, \text{ onde:}$$

$CN_p$  = Custo Normal relativo ao participante  $p$ , calculado para cada benefício.

$B_p$  = Valor do Benefício mensal do participante  $p$ .

$q_x^{\text{inv}}$  = Probabilidade de um participante ativo de idade  $x$  se invalidar antes de completar a idade  $a+1$ .

$\ddot{a}_x^{i(12)}$  = anuidade antecipada de um indivíduo de idade  $x$ .

$FCB$  = Fator de capacidade do benefício.

$fb$  = Frequência de pagamento dos benefícios

d) Pensão por Morte:

$$CN_p = B_p \times q_x^m \times \ddot{a}_b^{(12)} \times FCB \times fb, \text{ onde:}$$

$CN_p$  = Custo Normal relativo ao participante  $p$ , calculado para cada benefício.

$B_p$  = Valor do Benefício mensal do participante  $p$ .

$q_x^m$  = Probabilidade de um participante válido de idade  $x$  falecer antes de completar a idade  $x+1$ .

$\ddot{a}_b^{(12)}$  = anuidade antecipada dos beneficiários, calculada levando-se em conta a idade do cônjuge e dos filhos dependentes.

$FCB$  = Fator de capacidade do benefício.

$fb$  = Frequência de pagamento dos benefícios

5.3 Expressão de cálculo do Valor Atual dos Benefícios Futuros (Benefícios a Conceder e Benefícios Concedidos) no Regime de Capitalização.

$$VABF_p = \sum_{t=0}^{a-x} {}_t p_x \times q_{x+t} \times B_p(t) \times \overset{(12)}{\ddot{a}}_{x+t} \times v \times FCB \times fb, \text{ onde:}$$

$VABF_p$  = Valor Atual dos Benefícios Futuros

${}_t p_x$  = Probabilidade de um participante ativo de idade  $x$  atingir ativo a idade  $x+t$

$q_{x+t}$  = Probabilidade de um participante ativo com idade  $x$  se aposentar antes de completar a idade  $x+t$

$B_p$  = Valor do benefício mensal do participante  $p$  na data da avaliação

$\overset{(12)}{\ddot{a}}_{x+t}$  = anuidade antecipada de um indivíduo válido de idade  $x$ .

$v^t$  = fator anual de desconto financeiro

$FCB$  = Fator de capacidade do benefício.

$fb$  = Frequência de pagamento dos benefícios

5.4 Expressão de cálculo do Valor Atual das Contribuições Futuras do Ente Federativo (Benefícios a Conceder e Benefícios Concedidos).

$$VACF = \sum_{p=1}^z \sum_{t=0}^{a-x-1} {}_t p_x \times CT_p(t) \times v^t \times fc, \text{ onde:}$$

$VACF$  = Valor Atual das Contribuições Futuras do Ente Federativo

${}_t p_x$  = Probabilidade de um participante ativo de idade  $x$  atingir ativo a idade  $x+t$

$CT_p(t)$  = Total das contribuições do Ente Federativo

$v^t$  = Fator anual de desconto financeiro

$fc$  = Frequência de pagamento das contribuições

5.5 Expressão de cálculo do Valor Atual das Contribuições Futuras do Ativo, Aposentado e Pensionista (Benefícios a Conceder e Benefícios Concedidos).

$$VACF = \sum_{p=1}^z \sum_{t=0}^{a-x-1} {}_t p_x \times CT_p(t) \times v^t \times fc, \text{ onde:}$$

$VACF$  = Valor Atual das Contribuições Futuras do Ativo, Aposentado e Pensionista

${}_t p_x$  = Probabilidade de um participante ativo de idade  $x$  atingir ativo a idade  $x+t$

$CT_p(t)$  = Total das contribuições do participante Ativo, Aposentado e Pensionista

$v^t$  = Fator anual de desconto financeiro

$fc$  = Frequência de pagamento das contribuições



### 5.6 Expressão de cálculo do Valor Atual dos Salários Futuros.

$$VASF = \sum_{p=1}^z \sum_{t=0}^{a-x-1} {}_tP_x \times CS_p(t) \times v^t \times fc^t \text{ onde:}$$

*VASF = Valor Atual dos Salários Futuros*

*z = Último registro de participante incluído na avaliação*

*p = Cada participante do plano incluído na avaliação*

*a = idade do participante na data da aposentadoria*

*x = idade do participante na data da avaliação*

*CS = Valor do Salário mensal do participante p na data da avaliação*

*v<sup>t</sup> = Fator anual de desconto financeiro*

*fc = Frequência de pagamento das contribuições*

### 5.7 Expressão de cálculo e evolução das Reservas Matemáticas de Benefícios a Conceder e Concedidos;

#### a) Benefícios a Conceder:

$$RMBAC_x = RMBAC_{x-1} \times (I \times IND_{x-1}) + CN_x - B_x, \text{ onde:}$$

*RMBAC<sub>x</sub> = Reservas Matemáticas de Benefícios a Conceder no mês x*

*I = Taxa mensal de juros*

*IND<sub>x-1</sub> = 1 - Variação do indexador do plano no mês X-1*

*CN<sub>x</sub> = Custo Normal relativo ao mês x*

*B<sub>x</sub> = Valor dos Benefícios no mês x*

#### a) Benefícios Concedidos:

$$RMBC_x = RMBC_{x-1} \times (I \times IND_{x-1}) - B_x, \text{ onde:}$$

*RMBC<sub>x</sub> = Reservas Matemáticas de Benefícios Concedidos no mês x*

*I = Taxa mensal de juros, 6% a.a.*

*IND<sub>x-1</sub> = 1 - Variação do indexador do plano no mês X-1*

*B<sub>x</sub> = Valor dos Benefícios no mês x*

5.8 Expressão de cálculo da alíquota de contribuição, segregada por Ente Federativo, por Servidores Ativos, Aposentados e Pensionistas.

$$AC = (\sum_{p=1}^z CB_p) / CST \times 100$$

*AC = Alíquota contributiva*

*CB<sub>p</sub> = Custo do benefício para o participante p na data da avaliação*

*CST = Folha total de salários sobre a qual serão calculadas as contribuições da empresa.*

Contribuição de Ativos: 11,00%

Contribuição de aposentados e pensionistas: 11,00%, somente sobre a parcela de remuneração que exceder a R\$ 3.416,54.

Contribuição do Ente Federativo: diferença entre AC calculada anteriormente e as contribuições dos ativos, aposentados e pensionistas.

6. Metodologia de cálculo da Compensação Previdenciária a Receber e a Pagar.

Compensação Previdenciária estimada, Portaria nº 403, de 10/12/2008, artigo 11, §5º e §6º, e artigo 12:

Estimativa de ingresso do servidor no mercado de trabalho com idade de 25 anos.

Estimativa de compensação a receber de 20,09% do Valor Atual dos Benefícios Futuros (VABF), geração atual, porém foi utilizado o valor de 10% sobre o VABF, geração atual, conforme art. 11, §6º, que é de R\$ 6.187.478,80.

7. Parâmetros da Segregação da Massa, quando for o caso.

Parâmetros de Segregação da Massa não utilizados.

  
**Vitor Hugo B. Faria**  
ATUÁRIO  
Reg. Mtb MIBA nº 994