

**FAPSPMG**

**FUNDO DE APOSENTADORIA E PENSÃO**

**DOS SERVIDORES PÚBLICOS**

**DO MUNICÍPIO DE**

**GUAÇUÍ - ES**

**REAVALIAÇÃO ATUARIAL**  
**20/07/2004**

FAPSPMG – FUNDO DE APOSENTADORIA E PENSÃO  
DOS SERVIDORES PÚBLICOS DO MUNICÍPIO DE  
GUAÇUÍ – ES  
Reavaliação Atuarial – 20 de julho de 2004

**ÍNDICE**

<b>1) Nota Técnica.....</b>	<b>01 a 14</b>
<b>1.1) Benefícios do Plano.....</b>	<b>01 a 03</b>
<b>1.2) Dados fornecidos pela entidade.....</b>	<b>03</b>
<b>1.3) Bases Técnicas.....</b>	<b>03 a 09</b>
<b>1.4) Resultados.....</b>	<b>10 a 14</b>
<b>1.4.1) Plano de Custeio.....</b>	<b>11 e 13</b>
<b>2) Quadro Demonstrativo das Reservas Matemáticas .....</b>	<b>15 a 17</b>
<b>3) Gráficos analíticos do comportamento dos servidores.....</b>	<b>18 a 25</b>
<b>4) Demonstrativo analítico das reservas por servidor.....</b>	<b>26 a 40</b>
<b>5) DRAA – Demonstrativo de Resultados da Avaliação Atuarial.....</b>	<b>41 a 47</b>

Vitor Hugo Benevenuto Faria



Atuário

**FAPSPMG**

**FUNDO DE APOSENTADORIA E PENSÃO**

**DOS SERVIDORES PÚBLICOS**

**DO MUNICÍPIO DE**

**GUAÇUÍ - ES**

**Nota Técnica**

FAPSPMG – FUNDO DE APOSENTADORIA E PENSÃO  
DOS SERVIDORES PÚBLICOS DO MUNICÍPIO DE  
GUAÇUÍ - ES  
Reavaliação Atuarial – 20 de julho de 2004

**NOTA TÉCNICA**

Este estudo teve como base fundamental:

- a) A Lei nº 9.717, de 27/11/1998, com as regras gerais para a organização e o funcionamento do Regime Próprio de Previdência Social dos Servidores Municipais;
- b) A Portaria MPAS nº 4.992, de 05/02/1999, atualizada em 17/09/2003 pela Portaria nº 1.317, com as definições dos parâmetros e diretrizes gerais previstas na Lei nº 9.717/98;
- c) A Orientação Normativa nº 01, de 06/01/2004
- d) A Orientação Normativa SPS nº 02, de 05/09/2002;
- e) A Emenda Constitucional nº 20, de 15/12/1999;
- f) A Emenda Constitucional nº 41, de 19/12/2003; e,
- g) Medida Provisória nº 167, de 19/02/2004.
- h) Lei nº 10.887, de 18/06/2004.

**1) Benefícios do Plano:**

- a) Aposentadoria Voluntária por Tempo de Contribuição e Idade

O servidor fará jus à aposentadoria voluntária com proventos integrais, desde que preencha, cumulativamente, os seguintes requisitos:

- a) tempo mínimo de dez anos de efetivo exercício no serviço público;
- b) tempo mínimo de cinco anos de efetivo exercício no cargo efetivo em que se dará a aposentadoria; e
- c) sessenta anos de idade e trinta e cinco de tempo de contribuição, se homem, e cinquenta e cinco anos de idade e trinta de tempo de contribuição, se mulher.

O servidor fará jus à aposentadoria voluntária por idade, com proventos proporcionais ao tempo de contribuição, desde que preencha, cumulativamente, os seguintes requisitos:

- I) tempo mínimo de dez anos de efetivo exercício no serviço público;
- II) tempo mínimo de cinco anos de efetivo exercício no cargo efetivo em que se dará a aposentadoria; e
- III) sessenta e cinco anos de idade, se homem, e sessenta anos de idade, se mulher.

FAPSPMG – FUNDO DE APOSENTADORIA E PENSÃO  
DOS SERVIDORES PÚBLICOS DO MUNICÍPIO DE  
GUAÇUÍ - ES  
Reavaliação Atuarial – 20 de julho de 2004

O professor que comprove, exclusivamente, tempo de efetivo exercício das funções de magistério terá os requisitos de idade e de tempo de contribuição, reduzidos em cinco anos.

Ao servidor que tenha ingressado no serviço público até 16 de dezembro de 1998, é facultado aposentar-se pelas regras de transição prevista na Orientação Normativa SPS nº 02, de 05 de setembro de 2002, Capítulo IV, art. 39.

b) Aposentadoria por Invalidez

Benefício concedido ao participante considerado totalmente inválido, comprovado por médicos credenciados.

c) Aposentadoria Compulsória

Participante do sexo feminino e masculino aos 70 anos de idade.

d) Pensão por Morte

Benefício concedido aos beneficiários, devidamente comprovados, pela morte do participante titular.

e) Salário-Maternidade

Benefício concedido à servidora participante pelo período de 4 meses, comprovada sua licença por atestado médico.

f) Auxílio-Reclusão

Benefício concedido aos dependentes do servidor detento. Não se aplica o benefício quando a remuneração bruta do servidor for superior a R\$ 586,19.

g) Auxílio-Doença

Benefício concedido ao servidor afastado das atividades com comprovação médica, após o 16º dia.

FAPSPMG – FUNDO DE APOSENTADORIA E PENSÃO  
DOS SERVIDORES PÚBLICOS DO MUNICÍPIO DE  
GUAÇUÍ - ES  
Reavaliação Atuarial – 20 de julho de 2004

**h) Salário-Família**

O valor do salário-família será de R\$ 20,00, por filho de 0 a 14 anos, para quem ganhar até R\$ 390,00. Para o servidor que receber de R\$ 390,01 até R\$ 586,19, o valor do salário-família por filho de 0 a 14 anos, será de R\$ 14,06.

**2) Dados fornecidos pela entidade**

Os estudos se fundamentaram nas informações biométricas e salariais dos participantes ativos, assim como de seus dependentes, fornecidos pela entidade, via disquete, data base de 05/2004.

A aplicação da Lei nº 9.796, de 05 de maio de 1999, que dispõe sobre a compensação financeira entre o RGPS e os Regimes de Previdência dos servidores dos Municípios nos casos de contagem recíproca de tempo de contribuição para efeito de aposentadoria, por não dispormos das informações, não foi possível neste estudo, aguardando um novo recadastramento dos servidores para a sua execução.

**3) Bases Técnicas**

**3.1) Regime Financeiro:**

Capitalização, para todos os benefícios.

**3.2) Taxa de Juros Real:**

6 % a.a.

**3.3) Taxa Real de Crescimento do Salário por Mérito:**

1 % a.a.

**3.4) Projeção de Crescimento Real do Salário por Produtividade:**

0,96 % a.a.

**3.5) Projeção de Crescimento Real dos Benefícios do Plano:**

0,96 % a.a.

FAPSPMG – FUNDO DE APOSENTADORIA E PENSÃO  
DOS SERVIDORES PÚBLICOS DO MUNICÍPIO DE  
GUAÇUÍ - ES  
Reavaliação Atuarial – 20 de julho de 2004

**3.6) Tábua de Mortalidade de Válido (evento gerador morte):**

CSO-58

**3.7) Tábua de Mortalidade de Válido (evento gerador sobrevivência):**

AT-49

**3.8) Tábua de Mortalidade de Inválido:**

EIAPC

**3.9) Tábua de Entrada em Invalidez:**

Álvaro Vindas

**3.10) Tábua de Morbidez:**

Proporcional à Invalidez

**3.11) Outras Tábuas Utilizadas (Expectativa de Vida):**

Resolução 06 do IBGE de 30/11/99

**3.12) Fator de Determinação do Valor Real, ao longo do Tempo, dos Salários:**

98 %

**3.13) Fator de Determinação do Valor Real, ao longo do Tempo, dos Benefícios:**

98 %

**3.14) Composição Familiar:**

Utilizamos a hipótese de que o servidor casa aos 24 anos, com o cônjuge da mesma idade, tendo filhos aos 26 e 28 anos.

**3.15) Sobrecarga Administrativa:**

2 % sobre a folha de pagamentos

Vitor Hugo Benevenuto Faria



4

Atuário

FAPSPMG – FUNDO DE APOSENTADORIA E PENSÃO  
DOS SERVIDORES PÚBLICOS DO MUNICÍPIO DE  
GUAÇUÍ - ES  
Reavaliação Atuarial – 20 de julho de 2004

**3.16) Novos Entrados:**

Substituição do servidor ao se aposentar por outro com idade média de 25 anos e salário equivalente à função.

**3.17) Reserva Matemática de Benefícios Concedidos:**

Consideramos na análise, como Benefícios Concedidos, também aqueles a Conceder nos próximos 2 (dois anos).

RMBC	
+	Valor Atual das Aposentadorias Programadas
+	Valor Atual das Aposentadorias por Invalidez
+	Valor Atual da Pensão por Morte de Ativo
+	Valor Atual da Pensão por Morte de Aposentado
+	Valor Atual da Pensão por Morte de Inválido
+	Valor Atual do Benefício de Auxílio-Doença
+	Valor Atual do Benefício de Salário Maternidade
+	Valor Atual do Benefício de Salário Família
-	Valor Atual das Contribuições sobre os Ativos
-	Valor Atual das Contribuições sobre Aposentadorias Programadas
-	Valor Atual das Contribuições sobre as Aposentadorias por Invalidez
-	Valor Atual das Contribuições sobre a Pensão por Morte de Ativo
-	Valor Atual das Contribuições sobre a Pensão por Morte de Aposentado
-	Valor Atual das Contribuições sobre a Pensão por Morte de Inválido
-	Valor Atual das Contribuições sobre o Auxílio-Doença
-	Valor Atual das Contribuições sobre o Salário Maternidade
-	Valor Atual das Contribuições sobre o Salário Família
+	Despesas Administrativas



FAPSPMG – FUNDO DE APOSENTADORIA E PENSÃO  
DOS SERVIDORES PÚBLICOS DO MUNICÍPIO DE  
GUAÇUÍ - ES  
Reavaliação Atuarial – 20 de julho de 2004

**3.18) Reserva Matemática de Benefícios a Conceder:**

Assim foram calculadas as Reservas Matemáticas de Benefícios a Conceder:

RMBAC	
+	Valor Atual das Aposentadorias Programadas
+	Valor Atual das Aposentadorias por Invalidez
+	Valor Atual da Pensão por Morte de Ativo
+	Valor Atual da Pensão por Morte de Aposentado
+	Valor Atual da Pensão por Morte de Inválido
+	Valor Atual do Benefício de Auxílio-Doença
+	Valor Atual do Benefício de Salário Maternidade
+	Valor Atual do Benefício de Salário Família
-	Valor Atual das Contribuições sobre os Ativos
-	Valor Atual das Contribuições sobre Aposentadorias Programadas
-	Valor Atual das Contribuições sobre as Aposentadorias por Invalidez
-	Valor Atual das Contribuições sobre a Pensão por Morte de Ativo
-	Valor Atual das Contribuições sobre a Pensão por Morte de Aposentado
-	Valor Atual das Contribuições sobre a Pensão por Morte de Inválido
-	Valor Atual das Contribuições sobre o Auxílio-Doença
-	Valor Atual das Contribuições sobre o Salário Maternidade
-	Valor Atual das Contribuições sobre o Salário Família
+	Despesas Administrativas

### 3.19) FÓRMULAS BÁSICAS

#### 3.19.1) Reservas Matemáticas de Benefícios Concedidos

- a)  $RMBC = 13 \cdot \text{Benef. } a_x$  , para aposentadoria programada
- b)  $RMBC = 13 \cdot \text{Benef. } a_x^i$  , para aposentadoria por invalidez
- c)  $RMBC = 13 \cdot \text{Benef. } a_x^{qx}$  , para pensão por morte de ativo e aposentado
- d)  $RMBC = 13 \cdot \text{Benef. } a_x^{qi}$  , para pensão por morte de inválido
- e)  $RMBC = 13 \cdot \text{Benef. } a_x^{ix}$  , para benefício de auxílio-doença

Onde,

$x$  = idade atual do servidor  
 $n$  = idade prevista para a aposentadoria  
Benef. = Valor do Benefício

$a_x$  = Valor Atual de uma anuidade de referência unitária convertida em aposentadoria programada.

$a_x^i$  = Valor Atual de uma anuidade de referência unitária convertida em aposentadoria por invalidez.

$a_x^{qx}$  = Valor Atual de uma anuidade de referência unitária convertida em pensão por morte de ativo e aposentado.

$a_x^{qi}$  = Valor Atual de uma anuidade de referência unitária convertida em pensão por morte de inválido.

$a_x^{ix}$  = Valor Atual de uma anuidade de referência unitária convertida em benefício de auxílio-doença.

FAPSPMG – FUNDO DE APOSENTADORIA E PENSÃO  
 DOS SERVIDORES PÚBLICOS DO MUNICÍPIO DE  
 GUAÇUÍ - ES  
 Reavaliação Atuarial – 20 de julho de 2004

e,

$$a_x = \sum v \cdot (l_{x+n} / l_x), \text{ para aposentadoria programada,}$$

$$a_x^i = \sum v \cdot (l_{x+n} / l_x) \cdot qix_{x+n}, \text{ para aposentadoria por invalidez,}$$

$$a_x^{qx} = \sum v \cdot (l_{x+n} / l_x) \cdot qx_{x+n}, \text{ para pensão por morte de ativo e} \\ \text{aposentado,}$$

$$a_x^{qi} = \sum v \cdot (l_{x+n} / l_x) \cdot qx_{x+n} \cdot qix_{x+n}, \text{ para pensão por morte de inválido}$$

$$a_x^{ix} = \sum v \cdot (l_{x+n} / l_x) \cdot qix_{x+n}, \text{ para auxílio-doença.}$$

**3.19.2) Reservas Matemáticas de Benefícios a Conceder**

- f) RMBAC = 13. Benef.  ${}_{n-x|} a_x^{an}$ , para aposentadoria programada
- g) RMBAC = 13. Benef.  ${}_{x:\overline{n-x}|} a_x^i$ , para aposentadoria por invalidez
- h) RMBAC = 13. Benef.  ${}_{n-x|} a_x^{nqx}$ , para pensão por morte de ativo e aposentado
- i) RMBAC = 13. Benef.  ${}_{x:\overline{n-x}|} a_x^{qi}$ , para pensão por morte de inválido
- j) RMBAC = 13. Benef.  ${}_{n-x|} a_x^{niX}$ , para benefício de auxílio-doença
- k) RMBAC = 4. Benef.  $a_x$ , para benefício de salário-maternidade
- l) RMBAC = (14 anos (-) idade atual) .  $a_x$ , para salário família.

FAPSPMG – FUNDO DE APOSENTADORIA E PENSÃO  
 DOS SERVIDORES PÚBLICOS DO MUNICÍPIO DE  
 GUAÇUÍ - ES  
 Reavaliação Atuarial – 20 de julho de 2004

e,

$${}_{n-x|}a_x^{an} = \sum v \cdot (l_{x+n} / l_x), \text{ para aposentadoria programada,}$$

$$a_x^i = \sum v \cdot (l_{x+n} / l_x) \cdot qix_{x+n}, \text{ para aposentadoria por invalidez,}$$

$${}_{n-x|}a_x^{nqx} = \sum v \cdot (l_{x+n} / l_x) \cdot qx_{x+n}, \text{ para pensão por morte de ativo e aposentado,}$$

$$a_x^{qi} = \sum v \cdot (l_{x+n} / l_x) \cdot qx_{x+n} \cdot qix_{x+n}, \text{ para pensão por morte de inválido}$$

$${}_{n-x|}a_x^{niX} = \sum v \cdot (l_{x+n} / l_x) \cdot qix_{x+n}, \text{ para auxílio-doença}$$

$$a_x = \sum v \cdot (l_{x+n} / l_x), \text{ para salário maternidade}$$

FAPSPMG – FUNDO DE APOSENTADORIA E PENSÃO  
DOS SERVIDORES PÚBLICOS DO MUNICÍPIO DE  
GUAÇUÍ - ES  
Reavaliação Atuarial – 20 de julho de 2004

**4) RESULTADOS:**

**4.1) GERAL**

**RESUMO ESTATÍSTICO (Servidores ativos, aposentados e pensionistas)**

SEXO	QUANTIDADE	IDADE	SALÁRIO
Masculino	378	49	639,78
Feminino	262	44	577,29
Total	640	47	614,20

<b>APOSENTADOS</b>	106
<b>PENSIONISTAS</b>	71
<b>OBSTETRÍCIA</b>	44
<b>MAIS NOVO</b>	8 anos
<b>MAIS IDOSO</b>	97 anos
<b>DESVIO PADRÃO IDADE</b>	14 anos
<b>MÊS DE NASCIMENTO</b>	JUNHO
<b>MENOR SALÁRIO</b>	R\$ 58,00
<b>MAIOR SALÁRIO</b>	R\$ 2.143,00
<b>DESVIO PADRÃO DE SALÁRIO</b>	R\$ 372,53

**RESUMO ESTATÍSTICO (Servidores ativos)**

SEXO	QUANTIDADE	IDADE	SALÁRIO
Masculino	261	45	691,05
Feminino	202	42	622,96
Total	463	44	661,34

<b>OBSTETRÍCIA</b>	44
<b>MAIS NOVO</b>	23 anos
<b>MAIS IDOSO</b>	69 anos
<b>DESVIO PADRÃO IDADE</b>	9 anos
<b>MÊS DE NASCIMENTO</b>	JUNHO
<b>MENOR SALÁRIO</b>	R\$ 260,00
<b>MAIOR SALÁRIO</b>	R\$ 2.143,00
<b>DESVIO PADRÃO DE SALÁRIO</b>	R\$ 376,27

FAPSPMG – FUNDO DE APOSENTADORIA E PENSÃO  
 DOS SERVIDORES PÚBLICOS DO MUNICÍPIO DE  
 GUAÇUÍ - ES  
 Reavaliação Atuarial – 20 de julho de 2004

**CUSTEIO DO PLANO COM A EMENDA CONSTITUCIONAL Nº 41, DE  
 19/12/2003, E MEDIDA PROVISÓRIA Nº 167, DE 19/02/2004.**

**1º Cenário**  
**Os atuais 106 aposentados e os 71 pensionistas ficando sob a  
 responsabilidade do FAPSPMG.**  
**Aporte Financeiro da ordem de R\$ 4.640.000,00.**

CUSTEIO NORMAL DO PLANO	
SERVIDOR ATIVO	11,00 %
PATROCINADORA	22,00 %
ALÍQUOTA TOTAL	33,00 %

**ALÍQUOTAS INCIDENTES SOBRE O VALOR DA PARCELA DOS PROVENTOS  
 DE APOSENTADORIAS E PENSÕES QUE SUPERE 50% DO LIMITE MÁXIMO  
 ESTABELECIDO PARA OS BENEFÍCIOS DO RGPS.**

APOSENTADO	11,00 %
PENSIONISTA	11,00 %

**PLANO DE CUSTEIO POR BENEFÍCIO – ALÍQUOTAS DE EQUILÍBRIO**

Aposentadoria por Idade, Tempo de Contribuição e Compulsória.	12,74 %
Aposentadoria por Invalidez.	2,24 %
Pensão por Morte de Segurado Ativo.	9,79 %
Pensão por Morte de Apos. por Idade, Tempo de Contribuição e Compulsória.	5,17 %
Pensão por Morte de Aposentado por Invalidez.	0,49 %
Auxílio-Doença.	0,29 %
Salário-Maternidade.	0,10 %
Auxílio-Reclusão.	0,00 %
Salário Família.	0,18 %
Taxa de Administração.	2,00 %
Total do Custeio.	33,00 %

FAPSPMG – FUNDO DE APOSENTADORIA E PENSÃO  
DOS SERVIDORES PÚBLICOS DO MUNICÍPIO DE  
GUAÇUÍ - ES  
Reavaliação Atuarial – 20 de julho de 2004

**2º Cenário**  
**Os atuais 106 aposentados e os 71 pensionistas ficando sob a**  
**responsabilidade do FAPSPMG.**  
**Aporte Financeiro da ordem de R\$ 4.820.000,00.**

O equilíbrio financeiro e atuarial do Plano também se verifica, utilizando-se como custeio, as alíquotas:

Até julho de 2005	
Servidor Ativo	11,00 %
Patrocinadora	17,00 %

De agosto de 2005 a julho de 2006	
Servidor Ativo	11,00 %
Patrocinadora	20,00 %

A partir de agosto de 2006	
Servidor Ativo	11,00 %
Patrocinadora	22,00 %

**ALÍQUOTAS INCIDENTES SOBRE O VALOR DA PARCELA DOS PROVENTOS DE APOSENTADORIAS E PENSÕES QUE SUPERE 50% DO LIMITE MÁXIMO ESTABELECIDO PARA OS BENEFÍCIOS DO RGPS, A PARTIR DE 2004.**

<b>APOSENTADOS</b>	11,00 %
<b>PENSIONISTAS</b>	11,00 %



FAPSPMG – FUNDO DE APOSENTADORIA E PENSÃO  
 DOS SERVIDORES PÚBLICOS DO MUNICÍPIO DE  
 GUAÇUÍ - ES  
 Reavaliação Atuarial – 20 de julho de 2004

**3º Cenário**  
Os atuais 106 aposentados e os 71 pensionistas ficando sob a  
 responsabilidade do Município.

CUSTEIO NORMAL DO PLANO	
SERVIDOR ATIVO	11,00 %
PATROCINADORA	14,50 %
ALÍQUOTA TOTAL	25,50 %

ALÍQUOTAS INCIDENTES SOBRE O VALOR DA PARCELA DOS PROVENTOS DE APOSENTADORIAS E PENSÕES QUE SUPERE 50% DO LIMITE MÁXIMO ESTABELECIDO PARA OS BENEFÍCIOS DO RGPS.

APOSENTADO	11,00 %
PENSIONISTA	11,00 %

**4º Cenário**  
Os atuais 106 aposentados e os 71 pensionistas ficando sob a  
 responsabilidade do Município.

O equilíbrio financeiro e atuarial do Plano também se verifica, utilizando-se como custeio, as alíquotas:

Até julho de 2005	
Servidor Ativo	11,00 %
Patrocinadora	11,00 %

De agosto de 2005 a julho de 2006	
Servidor Ativo	11,00 %
Patrocinadora	13,00 %

A partir de agosto de 2006	
Servidor Ativo	11,00 %
Patrocinadora	14,75 %

ALÍQUOTAS INCIDENTES SOBRE O VALOR DA PARCELA DOS PROVENTOS DE APOSENTADORIAS E PENSÕES QUE SUPERE 50% DO LIMITE MÁXIMO ESTABELECIDO PARA OS BENEFÍCIOS DO RGPS, A PARTIR DE 2004.

APOSENTADOS	11,00 %
PENSIONISTAS	11,00 %





FAPSPMG – FUNDO DE APOSENTADORIA E PENSÃO  
DOS SERVIDORES PÚBLICOS DO MUNICÍPIO DE  
GUAÇUÍ - ES  
Reavaliação Atuarial – 20 de julho de 2004

<b>RESULTADO ATUARIAL</b>	
<b>A) Reservas Matemáticas (B + C)</b>	<b>R\$ 17.821.727,31</b>
<b>B) Reservas Matemáticas de Benefícios Concedidos</b>	<b>R\$ 11.047.515,36</b>
. Despesas Previdenciárias	R\$ 11.104.757,61
. Receitas Previdenciárias	R\$ 57.242,25
<b>C) Reservas Matemáticas de Benefícios a Conceder</b>	<b>R\$ 6.774.211,95</b>
. Despesas Previdenciárias	R\$ 34.805.046,33
. Receitas Previdenciárias	R\$ 28.030.834,38
<b>D) Ativo Líquido do Plano</b>	<b>R\$ 0,00</b>
<b>E) Dívida a ser Amortizada</b>	<b>R\$ 0,00</b>
<b>F) Déficit Atuarial (A – D - E)</b>	<b>(R\$ 17.821.727,31)</b>

Na hipótese de atraso nos repasses das contribuições, tanto dos servidores, como da prefeitura, estas deverão ser quitadas imediatamente, atualizadas monetariamente pelo INPC (IBGE) mensal, ou outro índice que o venha substituir, caso haja sua extinção, mais juros anuais de 6,00%, mínimo atuarial, sob pena, em médio prazo, do não cumprimento das obrigações previdenciárias assumidas pelo Instituto.

As reservas e/ou fundos deverão ser aplicados em ativos financeiros de forma a se obter rendimento igual ou superior à variação monetária, índice oficial do Governo, mais 6% a.a., sendo vedada a imobilização em qualquer grau e a qualquer título, sob pena de comprometer o pagamento dos benefícios.

A utilização do Plano de Custeio indicado implica numa revisão semestral das alíquotas, inclusive do cadastro atualizado, com objetivo de preservar o equilíbrio atuarial do Plano.

Em anexo, quadro demonstrativo das reservas matemáticas individuais, Demonstrativo do fluxo financeiro e do DRAA, Demonstrativo dos Resultados da Avaliação Atuarial.

Atenciosamente.

  
Vitor Hugo Benevenuto Faria  
Atuário  
Reg. MIB n.º 994

Vitor Hugo Benevenuto Faria

14

Atuário

**FAPSPMG**  
**FUNDO DE APOSENTADORIA E PENSÃO**  
**DOS SERVIDORES PÚBLICOS**  
**DO MUNICÍPIO DE**  
  
**GUAÇUÍ - ES**

**Demonstrativos dos Benefícios e das Contribuições**

**QUADRO DEMONSTRATIVO RESUMIDO**  
**VALOR ATUAL DOS SALÁRIOS, DOS BENEFÍCIOS E DAS CONTRIBUIÇÕES**  
**FAPSPMG - FUNDO DE APOSENTADORIA E PENSÃO DOS SERVIDORES PÚBLICOS DO MUNICÍPIO DE**  
**GUAÇUÍ - ES**  
**Reavaliação Atuarial - 20/07/2004**

VALOR ATUAL DOS SALÁRIOS	79.114.988,17
VALOR ATUAL DOS SALÁRIOS-13o.	4.334.516,45
<b>VALOR ATUAL DOS SALÁRIOS - TOTAL</b>	<b>83.449.504,62</b>
VALOR ATUAL DOS BENEFÍCIOS DE APOSENTADORIA PROGRAMADA	17.694.378,47
VALOR ATUAL DOS BENEFÍCIOS DE APOSENTADORIA PROGRAMADA-13o.	1.169.674,09
VALOR ATUAL DO BENEFÍCIO POR INVALIDEZ	3.152.322,39
VALOR ATUAL DO BENEFÍCIO POR INVALIDEZ-13o.	170.925,34
VALOR ATUAL DA PENSÃO POR MORTE DE ATIVO	13.715.782,15
VALOR ATUAL DA PENSÃO POR MORTE DE ATIVO-13o.	776.307,99
VALOR ATUAL DA PENSÃO POR MORTE DE APOSENTADO	7.322.785,81
VALOR ATUAL DA PENSÃO POR MORTE DE APOSENTADO-13o.	327.197,86
VALOR ATUAL DA PENSÃO POR MORTE DE INVÁLIDO	681.410,18
VALOR ATUAL DA PENSÃO POR MORTE DE INVÁLIDO-13o.	42.946,22
VALOR ATUAL DO BENEFÍCIO DE AUXÍLIO-DOENÇA	403.710,34
VALOR ATUAL DO BENEFÍCIO DE AUXÍLIO-DOENÇA-13o.	27.141,99
VALOR ATUAL DO BENEFÍCIO DE SALÁRIO MATERNIDADE	148.389,36
VALOR ATUAL DO BENEFÍCIO DE SALÁRIO MATERNIDADE-13o.	5.997,97
VALOR ATUAL DO BENEFÍCIO DE SALÁRIO FAMÍLIA	270.833,78
<b>VALOR ATUAL DOS BENEFÍCIOS - TOTAL</b>	<b>45.909.803,94</b>
VALOR ATUAL DAS CONTRIBUIÇÕES SOBRE OS ATIVOS	26.107.946,10
VALOR ATUAL DAS CONTRIBUIÇÕES SOBRE OS ATIVOS 13o.	1.430.390,42
VALOR ATUAL DAS CONTRIBUIÇÕES SOBRE APOSENTADORIA PROGRAMADA	112.942,21
VALOR ATUAL DAS CONTRIBUIÇÕES SOBRE APOSENTADORIA PROGRAMADA-13o.	7.309,99
VALOR ATUAL DAS CONTRIBUIÇÕES SOBRE APOSENTADORIA POR INVALIDEZ	16.079,98
VALOR ATUAL DAS CONTRIBUIÇÕES SOBRE APOSENTADORIA POR INVALIDEZ-13o.	846,82
VALOR ATUAL DAS CONTRIBUIÇÕES SOBRE A PENSÃO POR MORTE DE ATIVO	67.844,24
VALOR ATUAL DAS CONTRIBUIÇÕES SOBRE A PENSÃO POR MORTE DE ATIVO-13o.	3.845,86
VALOR ATUAL DAS CONTRIBUIÇÕES SOBRE A PENSÃO POR MORTE DE APOSENTADO	36.034,90
VALOR ATUAL DAS CONTRIBUIÇÕES SOBRE A PENSÃO POR MORTE DE APOSENTADO-13o.	3.050,95
VALOR ATUAL DAS CONTRIBUIÇÕES SOBRE A PENSÃO POR MORTE DE INVÁLIDO	3.650,14
VALOR ATUAL DAS CONTRIBUIÇÕES SOBRE A PENSÃO POR MORTE DE INVÁLIDO-13o.	229,48
VALOR ATUAL DAS CONTRIBUIÇÕES SOBRE O BENEFÍCIO DE AUXÍLIO-DOENÇA	143.380,35
VALOR ATUAL DAS CONTRIBUIÇÕES SOBRE O BENEFÍCIO DE AUXÍLIO-DOENÇA-13o.	9.657,72
VALOR ATUAL DAS CONTRIBUIÇÕES SOBRE O BENEFÍCIO DE SALÁRIO MATERNIDADE	53.316,50
VALOR ATUAL DAS CONTRIBUIÇÕES SOBRE O BENEFÍCIO DE SALÁRIO MATERNIDADE-13o.	2.175,82
VALOR ATUAL DAS CONTRIBUIÇÕES SOBRE O BENEFÍCIO DE SALÁRIO FAMÍLIA	89.375,15
<b>VALOR ATUAL DAS CONTRIBUIÇÕES</b>	<b>28.088.076,63</b>
<b>RESERVAS MATEMÁTICAS DE BENEFÍCIOS CONCEDIDOS E A CONCEDER</b>	<b>17.821.727,31</b>



**QUADRO DEMONSTRATIVO RESUMIDO**  
**VALOR ATUAL DOS SALÁRIOS, DOS BENEFÍCIOS E DAS CONTRIBUIÇÕES**  
**FAPSPMG - FUNDO DE APOSENTADORIA E PENSÃO DOS SERVIDORES PÚBLICOS DO MUNICÍPIO DE**  
**GUAÇUÍ - ES**  
**Reavaliação Atuarial - 20/07/2004**

VALOR ATUAL DOS SALÁRIOS	64.149,30
VALOR ATUAL DOS SALÁRIOS-13o.	5.144,01
<b>VALOR ATUAL DOS SALÁRIOS - TOTAL</b>	<b>69.293,31</b>

VALOR ATUAL DOS BENEFÍCIOS DE APOSENTADORIA PROGRAMADA	5.109.113,17
VALOR ATUAL DOS BENEFÍCIOS DE APOSENTADORIA PROGRAMADA-13o.	359.773,34
VALOR ATUAL DO BENEFÍCIO POR INVALIDEZ	404,45
VALOR ATUAL DO BENEFÍCIO POR INVALIDEZ-13o.	32,39
VALOR ATUAL DA PENSÃO POR MORTE DE ATIVO	2.560.997,89
VALOR ATUAL DA PENSÃO POR MORTE DE ATIVO-13o.	173.650,25
VALOR ATUAL DA PENSÃO POR MORTE DE APOSENTADO	2.876.828,66
VALOR ATUAL DA PENSÃO POR MORTE DE APOSENTADO-13o.	22.813,39
VALOR ATUAL DA PENSÃO POR MORTE DE INVÁLIDO	381,64
VALOR ATUAL DA PENSÃO POR MORTE DE INVÁLIDO-13o.	3,56
VALOR ATUAL DO BENEFÍCIO DE AUXÍLIO-DOENÇA	702,97
VALOR ATUAL DO BENEFÍCIO DE AUXÍLIO-DOENÇA-13o.	55,90
VALOR ATUAL DO BENEFÍCIO DE SALÁRIO MATERNIDADE	0,00
VALOR ATUAL DO BENEFÍCIO DE SALÁRIO MATERNIDADE-13o.	0,00
VALOR ATUAL DO BENEFÍCIO DE SALÁRIO FAMÍLIA	0,00
<b>VALOR ATUAL DOS BENEFÍCIOS - TOTAL</b>	<b>11.104.757,61</b>

VALOR ATUAL DAS CONTRIBUIÇÕES SOBRE OS ATIVOS	21.169,27
VALOR ATUAL DAS CONTRIBUIÇÕES SOBRE OS ATIVOS 13o.	1.697,52
VALOR ATUAL DAS CONTRIBUIÇÕES SOBRE APOSENTADORIA PROGRAMADA	19.710,22
VALOR ATUAL DAS CONTRIBUIÇÕES SOBRE APOSENTADORIA PROGRAMADA-13o.	1.339,09
VALOR ATUAL DAS CONTRIBUIÇÕES SOBRE APOSENTADORIA POR INVALIDEZ	0,00
VALOR ATUAL DAS CONTRIBUIÇÕES SOBRE APOSENTADORIA POR INVALIDEZ-13o.	0,00
VALOR ATUAL DAS CONTRIBUIÇÕES SOBRE A PENSÃO POR MORTE DE ATIVO	9.731,22
VALOR ATUAL DAS CONTRIBUIÇÕES SOBRE A PENSÃO POR MORTE DE ATIVO-13o.	781,25
VALOR ATUAL DAS CONTRIBUIÇÕES SOBRE A PENSÃO POR MORTE DE APOSENTADO	1.739,14
VALOR ATUAL DAS CONTRIBUIÇÕES SOBRE A PENSÃO POR MORTE DE APOSENTADO-13o.	730,54
VALOR ATUAL DAS CONTRIBUIÇÕES SOBRE A PENSÃO POR MORTE DE INVÁLIDO	0,00
VALOR ATUAL DAS CONTRIBUIÇÕES SOBRE A PENSÃO POR MORTE DE INVÁLIDO-13o.	0,00
VALOR ATUAL DAS CONTRIBUIÇÕES SOBRE O BENEFÍCIO DE AUXÍLIO-DOENÇA	318,66
VALOR ATUAL DAS CONTRIBUIÇÕES SOBRE O BENEFÍCIO DE AUXÍLIO-DOENÇA-13o.	25,34
VALOR ATUAL DAS CONTRIBUIÇÕES SOBRE O BENEFÍCIO DE SALÁRIO MATERNIDADE	0,00
VALOR ATUAL DAS CONTRIBUIÇÕES SOBRE O BENEFÍCIO DE SALÁRIO MATERNIDADE-13o.	0,00
VALOR ATUAL DAS CONTRIBUIÇÕES SOBRE O BENEFÍCIO DE SALÁRIO FAMÍLIA	0,00
<b>VALOR ATUAL DAS CONTRIBUIÇÕES</b>	<b>57.242,25</b>

<b>RESERVAS MATEMÁTICAS DE BENEFÍCIOS CONCEDIDOS</b>	<b>11.047.515,36</b>
--	----------------------

**QUADRO DEMONSTRATIVO RESUMIDO**  
**VALOR ATUAL DOS SALÁRIOS, DOS BENEFÍCIOS E DAS CONTRIBUIÇÕES**  
**FAPSPMG - FUNDO DE APOSENTADORIA E PENSÃO DOS SERVIDORES PÚBLICOS DO MUNICÍPIO DE**  
**GUAÇUÍ - ES**  
**Reavaliação Atuarial - 20/07/2004**

VALOR ATUAL DOS SALÁRIOS	79.050.838,87
VALOR ATUAL DOS SALÁRIOS-13o.	4.329.372,44
<b>VALOR ATUAL DOS SALÁRIOS - TOTAL</b>	<b>83.380.211,31</b>

VALOR ATUAL DOS BENEFÍCIOS DE APOSENTADORIA PROGRAMADA	12.585.265,30
VALOR ATUAL DOS BENEFÍCIOS DE APOSENTADORIA PROGRAMADA-13o.	809.900,75
VALOR ATUAL DO BENEFÍCIO POR INVALIDEZ	3.151.917,94
VALOR ATUAL DO BENEFÍCIO POR INVALIDEZ-13o.	170.892,95
VALOR ATUAL DA PENSÃO POR MORTE DE ATIVO	11.154.784,26
VALOR ATUAL DA PENSÃO POR MORTE DE ATIVO-13o.	602.657,74
VALOR ATUAL DA PENSÃO POR MORTE DE APOSENTADO	4.445.957,15
VALOR ATUAL DA PENSÃO POR MORTE DE APOSENTADO-13o.	304.384,47
VALOR ATUAL DA PENSÃO POR MORTE DE INVÁLIDO	681.028,54
VALOR ATUAL DA PENSÃO POR MORTE DE INVÁLIDO-13o.	42.942,66
VALOR ATUAL DO BENEFÍCIO DE AUXÍLIO-DOENÇA	403.007,37
VALOR ATUAL DO BENEFÍCIO DE AUXÍLIO-DOENÇA-13o.	27.086,09
VALOR ATUAL DO BENEFÍCIO DE SALÁRIO MATERNIDADE	148.389,36
VALOR ATUAL DO BENEFÍCIO DE SALÁRIO MATERNIDADE-13o.	5.997,97
VALOR ATUAL DO BENEFÍCIO DE SALÁRIO FAMÍLIA	270.833,78
<b>VALOR ATUAL DOS BENEFÍCIOS - TOTAL</b>	<b>34.805.046,33</b>

VALOR ATUAL DAS CONTRIBUIÇÕES SOBRE OS ATIVOS	26.086.776,83
VALOR ATUAL DAS CONTRIBUIÇÕES SOBRE OS ATIVOS 13o.	1.428.692,90
VALOR ATUAL DAS CONTRIBUIÇÕES SOBRE APOSENTADORIA PROGRAMADA	93.231,99
VALOR ATUAL DAS CONTRIBUIÇÕES SOBRE APOSENTADORIA PROGRAMADA-13o.	5.970,90
VALOR ATUAL DAS CONTRIBUIÇÕES SOBRE APOSENTADORIA POR INVALIDEZ	16.079,98
VALOR ATUAL DAS CONTRIBUIÇÕES SOBRE APOSENTADORIA POR INVALIDEZ-13o.	846,82
VALOR ATUAL DAS CONTRIBUIÇÕES SOBRE A PENSÃO POR MORTE DE ATIVO	58.113,02
VALOR ATUAL DAS CONTRIBUIÇÕES SOBRE A PENSÃO POR MORTE DE ATIVO-13o.	3.064,61
VALOR ATUAL DAS CONTRIBUIÇÕES SOBRE A PENSÃO POR MORTE DE APOSENTADO	34.295,76
VALOR ATUAL DAS CONTRIBUIÇÕES SOBRE A PENSÃO POR MORTE DE APOSENTADO-13o.	2.320,41
VALOR ATUAL DAS CONTRIBUIÇÕES SOBRE A PENSÃO POR MORTE DE INVÁLIDO	3.650,14
VALOR ATUAL DAS CONTRIBUIÇÕES SOBRE A PENSÃO POR MORTE DE INVÁLIDO-13o.	229,48
VALOR ATUAL DAS CONTRIBUIÇÕES SOBRE O BENEFÍCIO DE AUXÍLIO-DOENÇA	143.061,69
VALOR ATUAL DAS CONTRIBUIÇÕES SOBRE O BENEFÍCIO DE AUXÍLIO-DOENÇA-13o.	9.832,38
VALOR ATUAL DAS CONTRIBUIÇÕES SOBRE O BENEFÍCIO DE SALÁRIO MATERNIDADE	53.316,50
VALOR ATUAL DAS CONTRIBUIÇÕES SOBRE O BENEFÍCIO DE SALÁRIO MATERNIDADE-13o.	2.175,82
VALOR ATUAL DAS CONTRIBUIÇÕES SOBRE O BENEFÍCIO DE SALÁRIO FAMÍLIA	89.375,15
<b>VALOR ATUAL DAS CONTRIBUIÇÕES</b>	<b>28.030.834,38</b>

<b>RESERVAS MATEMÁTICAS DE BENEFÍCIOS A CONCEDER</b>	<b>6.774.211,95</b>
--	---------------------



**FAPSPMG**  
**FUNDO DE APOSENTADORIA E PENSÃO**  
**DOS SERVIDORES PÚBLICOS**  
**DO MUNICÍPIO DE**

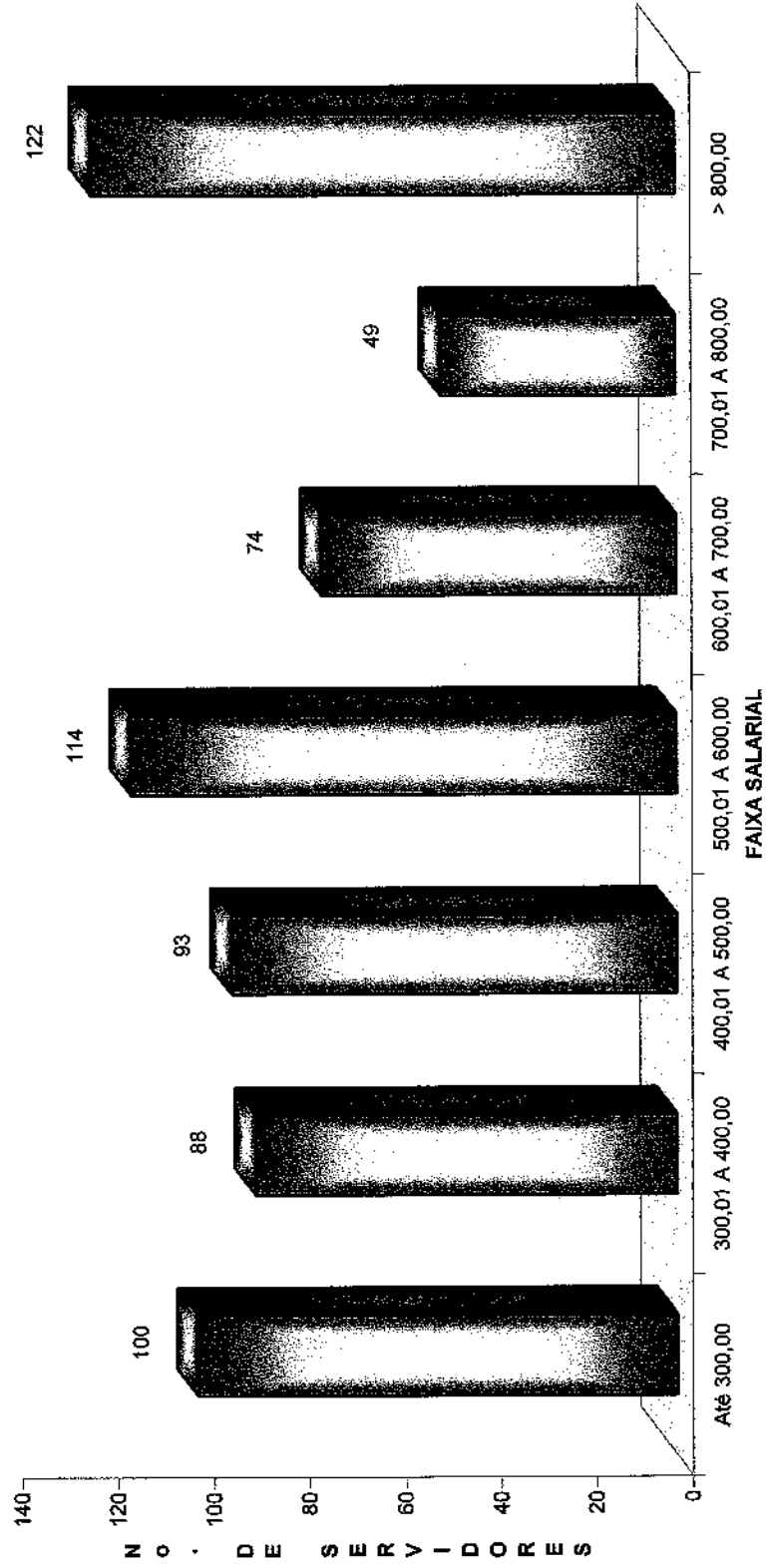
**GUAÇUÍ - ES**

**Demonstrativos Analíticos Gráficos**

FAPSPMG - FUNDO DE APOSENTADORIA E PENSÃO DOS SERVIDORES PÚBLICOS DO MUNICÍPIO DE  
GUAÇUÍ - ES

Reavaliação Atuarial - 20/07/2004


SERVIDORES POR FAIXA SALARIAL



Vitor Hugo Benevenuto Faria

**FAPSPMG - FUNDO DE APOSENTADORIA E PENSÃO DOS SERVIDORES PÚBLICOS DO MUNICÍPIO DE  
GUAÇUÍ - ES  
Reavaliação Atuarial - 20/07/2004**

**CLASSIFICAÇÃO DOS SERVIDORES**



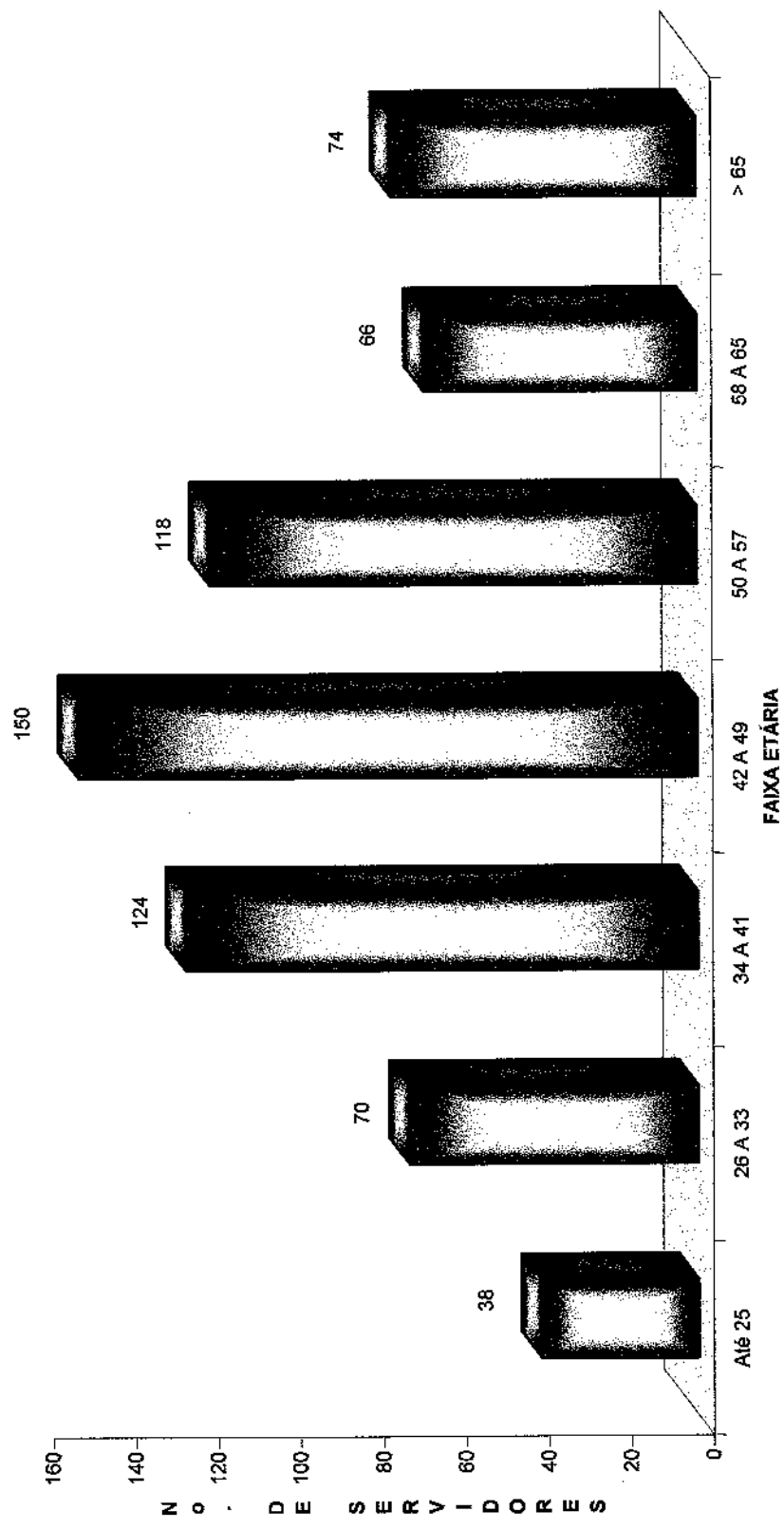
Vitor Hugo Benevenuto Faria



FAPSPMG - FUNDO DE APOSENTADORIA E PENSÃO DOS SERVIDORES PÚBLICOS DO MUNICÍPIO DE GUAÇUI - ES

Reavaliação Atuarial - 20/07/2004

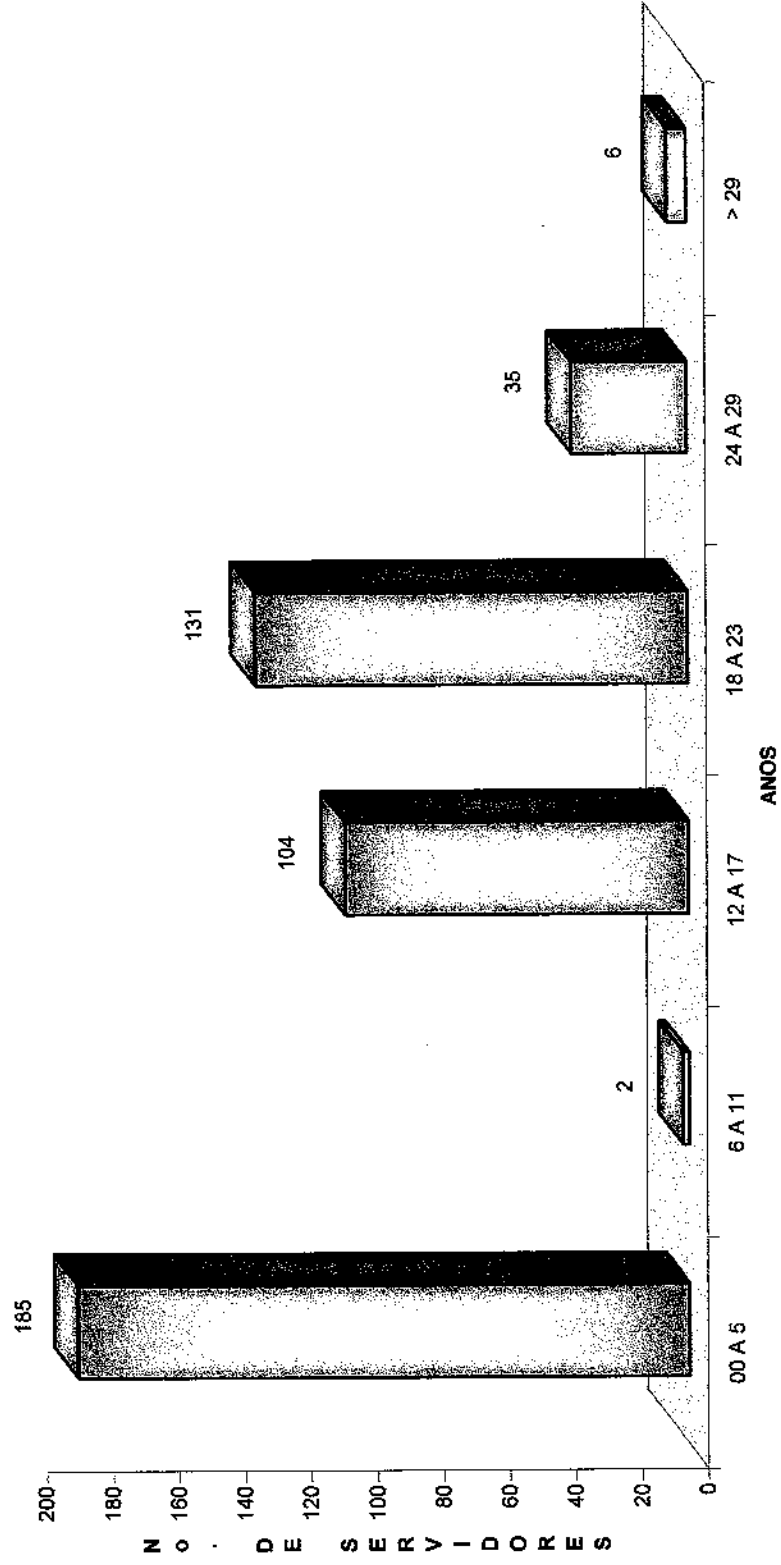
SERVIDORES POR FAIXA ETÁRIA



Vitor Hugo Benevenuto Faria

**FAPSPMG - FUNDO DE APOSENTADORIA E PENSÃO DOS SERVIDORES PÚBLICOS DO MUNICÍPIO DE  
GUAÇUI - ES  
Reavaliação Atuarial - 20/07/2004**


**TEMPO DE SERVIÇO COMO SERVIDOR MUNICIPAL**



Vitor Hugo Benevenuto Faria

**FAPSPMG - FUNDO DE APOSENTADORIA E PENSÃO DOS SERVIDORES PÚBLICOS DO MUNICÍPIO DE  
GUAÇUÍ - ES  
Reavaliação Atuarial - 20/07/2004**

**DISTRIBUIÇÃO DE SERVIDORES POR SEXO**

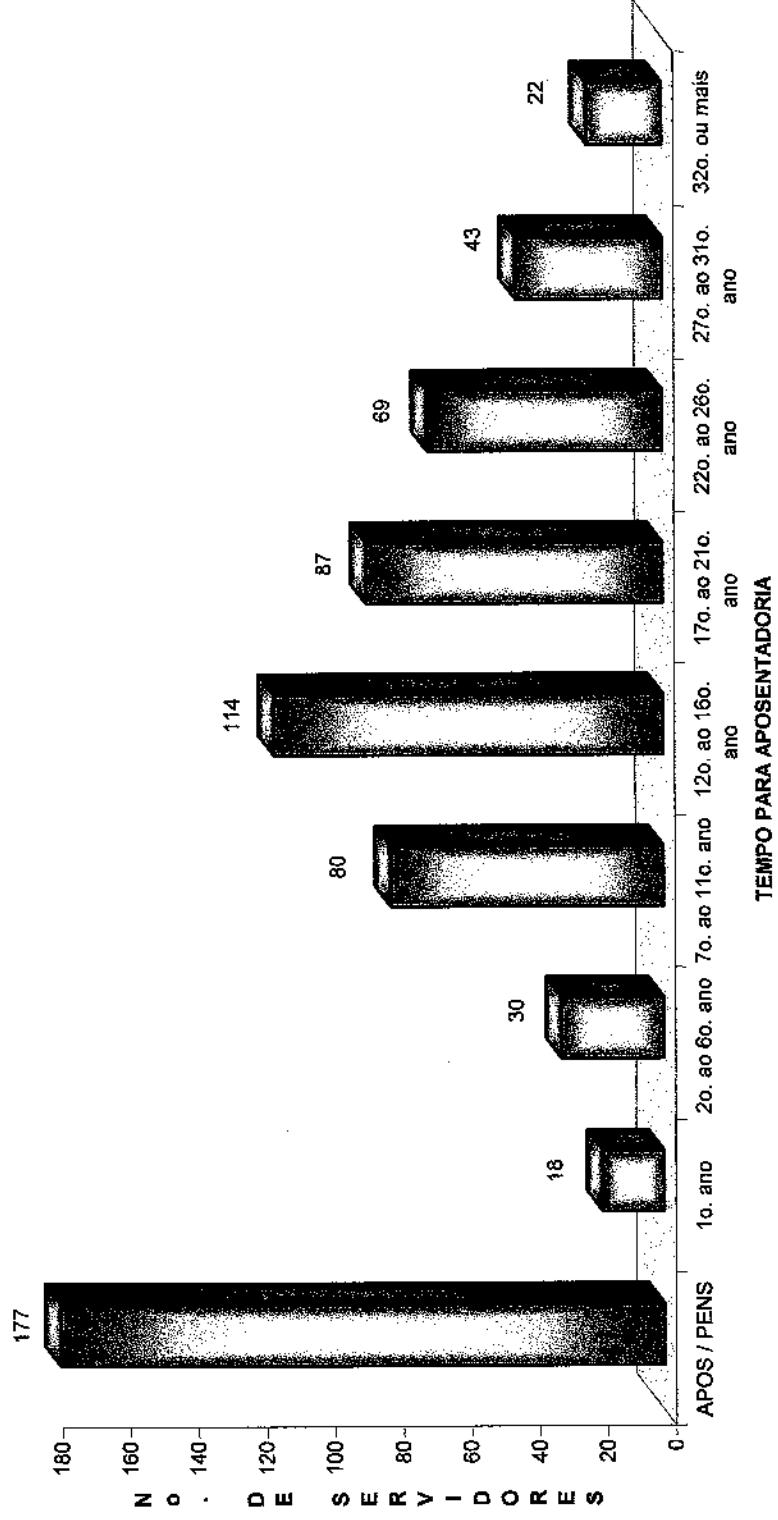


Vitor Hugo Benevenuto Faria

**FAPSPMG - FUNDO DE APOSENTADORIA E PENSÃO DOS SERVIDORES PÚBLICOS DO MUNICÍPIO DE GUAÇUÍ - ES**

**Reavaliação Atuarial - 20/07/2004**


**PREVISÃO DE TEMPO PARA APOSENTADORIA**



Vitor Hugo Benevenuto Faria

FAPSPMG - FUNDO DE APOSENTADORIA E PENSÃO DOS SERVIDORES PÚBLICOS DO MUNICÍPIO DE  
 GUAÇUÍ - ES  
 Reavaliação Atuarial - 20/07/2004

COMPARATIVO ENTRE OS ENCARGOS COM O RGPS E O RPPS

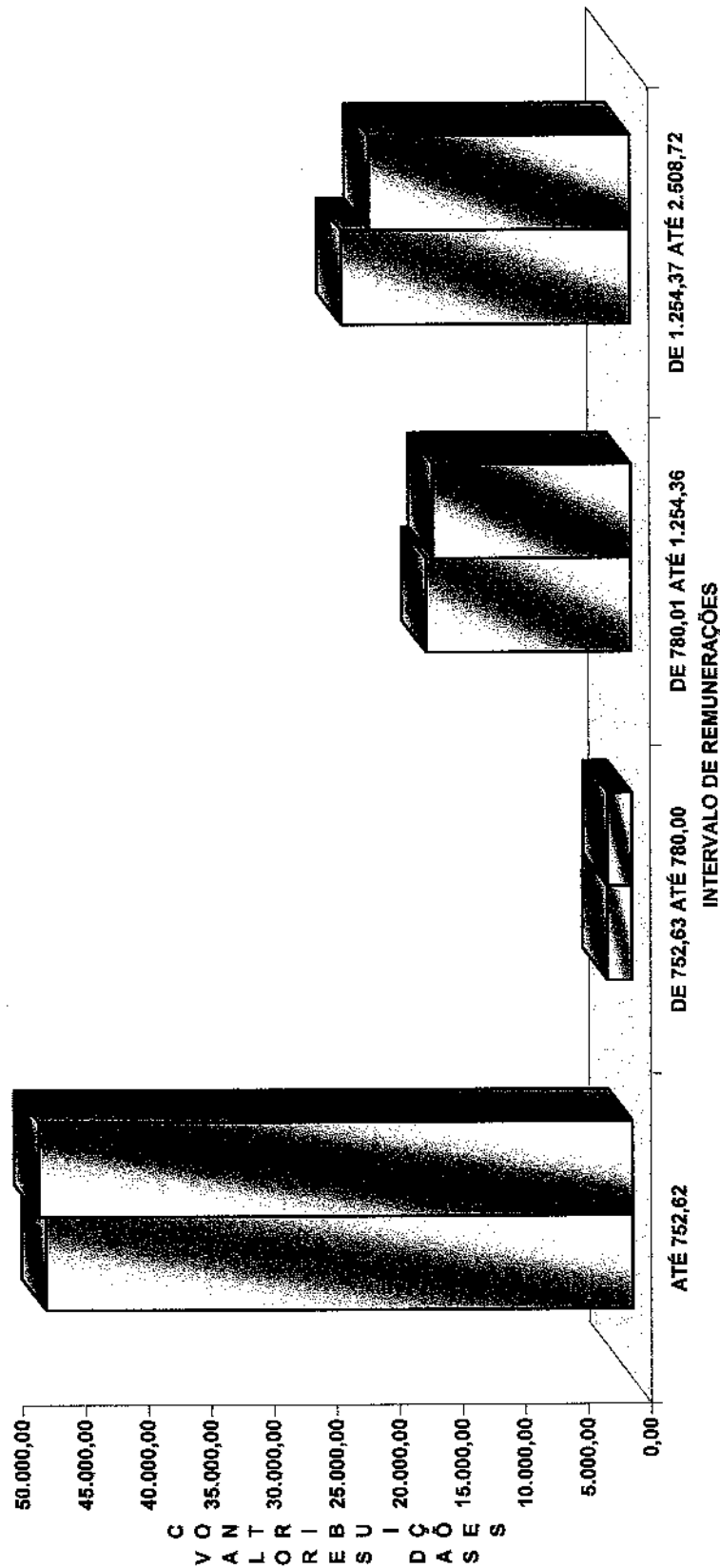


*[Handwritten Signature]*

Vitor Hugo Benevenuto Faria

FAPSPMG - FUNDO DE APOSENTADORIA E PENSÃO DOS SERVIDORES PÚBLICOS DO MUNICÍPIO DE  
 GUAÇUÍ - ES  
 Reavaliação Atuarial - 20/07/2004

ENCARGOS TOTAIS COM O RGPS E O RPPS, POR FAIXA SALARIAL



CUSTO COM REGIME GERAL       CUSTO COM REGIME PRÓPRIO

Vitor Hugo Benevenuto Faria

**FAPSPMG**  
**FUNDO DE APOSENTADORIA E PENSÃO**  
**DOS SERVIDORES PÚBLICOS**  
**DO MUNICÍPIO DE**

**GUAÇUÍ - ES**

**Demonstrativos das Reservas Individuais**

FAPSPMG - FUNDO DE APOSENTADORIA E PENSÃO DOS SERVIDORES PÚBLICOS DO MUNICÍPIO DE  
GUAÇUÍ - ES

Reavaliação Atuarial - 20 de julho de 2004

NOME	SEXO	CARGO	EM JULHO DE 2004						VALOR ATUAL ATUAL	VALOR ATUAL CONTRIB.	VALOR ATUAL CONTR.	VALOR ATUAL CONTRIB.	VALOR ATUAL DESP.ADM.	RESERVAS MATEMÁ- TICAS	
			IDADE ANOS	MESES	TEMPO DE SERV. ANOS	MESES	TEMPO PARA APOS. ANOS	MESES							
ADAILTON VILAS FERREIRA	M	BRACAL	33	2	4	6	30	5	68.236,13	22.873,26	1.364,72	6.676,07			
ADAIR RODRIGUES DA SILVA	M	PEDREIRO	46	11	19	3	15	8	97.150,10	32.333,09	1.943,00	28.866,99			
ADAO JOSE FERREIRA	M	BRACAL	41	2	12	4	22	7	73.547,71	24.872,53	1.470,95	11.103,91			
ADAO MANOEL VIEIRA	M	CARPINTEIRO	48	10	18	2	16	1	89.927,79	42.812,58	1.426,47	20.519,64			
ADAUTO NUNES EVANGELISTA	F	SERVENTE	26	10	1	0	28	11	50.495,78	15.898,06	1.009,82	-400,79			
Ademir Barbosa da Silva	M	PENSIONISTAS	13	0	0	0	0	0	0,00	28.763,87	0,00	28.763,87			
ADEMIR FRANCISCO MIRANDA	M	GARI	51	3	4	3	13	8	28.204,62	19.684,71	46.212,19	15.446,40	924,24	5.162,55	
ADEMIR JOSE DE SOUZA	M	MOTORISTA	54	9	5	0	10	2	23.152,69	19.813,71	33.037,11	11.054,44	680,74	9.420,02	
ADILIO JOSE DA SILVA	M	AGENTE FISCAL	55	10	31	4	4	1	46.318,38	107.333,42	46.318,38	15.427,60	826,37	92.832,19	
ADILSON JOSE GONCALVES	M	MOTORISTA	52	1	19	0	12	10	56.406,71	40.872,63	83.608,65	31.103,10	1.234,36	21.473,63	
ADILSON VITAL DA SILVA	M	CAMPEIRO	38	9	12	0	22	7	93.609,65	39.721,95	93.609,65	17.522,33	1.038,28	9.675,27	
ADMILTON RODRIGUES TEIXEIRA	M	BRACAL	42	2	16	6	18	5	51.913,83	26.198,32	81.718,16	20.833,36	1.524,89	17.962,02	
ADOMAR JOSE DA SILVA	M	GARI	44	3	18	1	16	10	76.244,26	41.884,65	76.244,26	26.547,51	5.709,46	31.313,92	
ADRIANA A. OLIVEIRA BAZANI	F	CÂMARA	35	3	13	11	19	8	285.473,01	124.468,69	285.473,01	98.892,23	1.467,66	5.911,15	
ADRIANA ASSIS SILVA	F	TELEFONISTA	32	11	12	2	22	2	73.383,05	28.952,71	73.383,05	24.509,22	1.467,66	5.911,15	
ADRIANA DE ADAO MORAES	F	FAPS	27	9	5	1	27	2	61.043,29	20.012,63	61.043,29	20.501,83	1.220,87	731,67	
ADRIANA DE SOUZA MELLO BARBOSA	F	MAMPB-V-2	29	4	5	1	20	7	91.900,80	25.916,01	61.900,80	20.764,14	1.238,02	6.369,88	
ADRIANE ALVES FERNANDES	F	EDUCADOR EM CRECHE	33	3	0	4	26	8	48.742,68	18.442,04	51.783,93	17.471,26	1.035,68	2.006,45	
AFRANIA REGINA PIRES	F	MAMPB-V-2	34	7	5	1	19	10	98.850,10	36.348,69	98.850,10	29.854,61	1.797,00	10.192,08	
AGENOR FRANCISCO BRANDAO FILHO	M	BRACAL	50	10	26	9	9	1	56.516,14	55.897,94	56.516,14	18.801,69	1.130,32	36.228,58	
AGRIPINO PIRES RAMOS	M	APOSENTADOS	71	7	0	0	0	0	0,00	38.368,18	0,00	0,00	0,00	38.368,18	
ALAIR NEVES CORREA	M	CÂMARA	40	10	13	8	21	3	104.298,72	46.660,53	104.298,72	34.687,27	2.085,98	16.059,26	
ALAIOR JUSTINO ALVES	M	APOSENTADOS	60	9	0	0	0	0	0,00	70.984,88	0,00	0,00	0,00	70.984,88	
ALCEU MERCURIO	M	BRACAL	50	8	12	4	14	3	45.327,61	28.795,21	59.549,59	19.896,61	1.190,99	11.089,59	
ALCIDES EMILIANO ADAO DE OLIVEIRA	F	APOSENTADOS	46	5	0	0	0	0	0,00	69.492,38	0,00	0,00	0,00	69.492,38	
ALCILENE ASSIS VAILLANT ROBE	F	MAMPB-V-1	38	8	2	5	21	3	44.061,27	20.089,47	46.382,90	15.675,80	927,26	5.341,12	
ALCIMERE COLUZI ROSA	F	MERENDEIRA	39	1	16	4	15	10	67.877,90	36.419,59	67.877,90	22.724,07	1.359,56	17.055,08	
ALDA MARIA MARINHO NOGUEIRA	F	AUX. SEC. ESCOLAR	52	2	16	5	7	9	34.839,29	41.186,28	43.229,97	14.398,58	864,60	27.662,30	
ALEX LEANDRO DA SILVA MANAHU	M	BRACAL	30	10	4	8	30	5	69.091,36	25.730,38	89.091,36	23.226,80	1.381,83	3.889,41	
ALEXANDRA OLIVEIRA BAZANI SOARES	F	PROFESSOR EFETIVO	38	11	15	0	13	0	134.497,11	97.757,54	134.497,11	44.510,59	2.689,94	55.838,89	
ALYANIRO FIRMINO DE SOUZA	M	CARPINTEIRO	68	9	25	11	0	0	0,00	44.087,15	0,00	0,00	0,00	44.087,15	
ALVARO JOSE AZEVEDO	M	ADMINISTRADOR	50	8	24	10	10	1	190.490,88	160.274,30	190.490,88	66.878,73	3.809,82	94.105,39	
ALZIRA EMILIA DA SILVEIRA	F	BRACAL	49	8	23	0	11	11	55.777,83	40.968,43	55.777,83	18.748,65	1.115,56	23.333,34	
Amélia Paraiso da Silva (Poup.)	F	APOSENTADOS	65	9	0	0	0	0	0,00	28.789,35	0,00	0,00	0,00	28.789,35	
AMELIA MARIA AZEVEDO ALVES SOUZA	F	PENSIONISTAS	13	8	0	0	0	0	0,00	39.616,45	0,00	0,00	0,00	39.616,45	
AMÉRICO COLUZI BOLELI	M	PROFESSOR EFETIVO	44	5	15	0	9	11	152.428,54	146.179,70	0,00	0,00	0,00	27.237,76	
AMÉRICO JULIO DOS REIS	M	APOSENTADOS	57	10	0	0	0	0	0,00	292.894,37	152.428,54	53.796,05	3.048,57	242.145,08	
AMERICIO LINO	M	APOSENTADOS	62	0	0	0	0	0	0,00	91.328,06	0,00	0,00	0,00	91.328,06	
ANA CLAUDIA FARIA MOREIRA DE PAULA	F	M VIGIA	61	0	18	2	3	11	14.549,94	31.178,54	21.983,31	7.376,72	499,27	24.241,19	
ANA CLAUDIA LIMA	F	AUXILIAR DE OFICIN	30	11	4	0	25	11	64.728,28	22.312,69	64.728,28	21.728,65	1.294,57	1.878,80	
Ana das Graças Moreira de Oliveira	F	PROFESSOR EFETIVO	35	4	17	4	13	5	260.250,33	182.846,23	260.250,33	94.080,82	5.205,01	93.790,42	
ANA DE ALMEIDA FRANCO	F	PENSIONISTAS	46	3	0	0	0	0	0,00	18.421,65	0,00	0,00	0,00	18.421,65	
	F	PENSIONISTAS	84	5	0	0	0	0	0,00	354.357,91	0,00	0,00	0,00	354.357,91	

Vitor Hugo Benevenuto Faria



FAPSPMG - FUNDO DE APOSENTADORIA E PENSÃO DOS SERVIDORES PÚBLICOS DO MUNICÍPIO DE  
GUAÇUL - ES

Reavaliação Atuarial - 20 de julho de 2004

NOME	SEXO	CARGO	IDADE		EM JULHO DE 2004		TEMPO PARA APOS. ANOS	MESES	VALOR ATUAL BENEF.	VALOR ATUAL BENEF.	VALOR ATUAL CONTR.	VALOR ATUAL DESP.ADM.	RESERVAS MATEMÁTICAS
			ANOS	MESES	ANOS	MESES							
ANA DE SA SOUZA SOARES	F	PROFESSOR EFETIVO	49	0	14	2	10	9	134.423,33	108.420,85	45.526,78	2.668,47	65.582,53
ANA MARIA MUNIZ MOREIRA	F	AUXILIAR DE ENFER	57	0	20	5	2	11	18.822,19	55.318,48	21.263,20	7.087,49	425,26
ANA PAULA TEIXEIRA ASSIS DEASCANIO	F	EDUCADOR EM CRECHE	28	1	0	4	28	7	56.087,23	18.808,65	56.087,23	18.878,65	1.121,74
ANALIA BARRETO ATAIDE	F	MAMPA-I-1	38	6	2	5	20	5	41.937,84	19.691,90	45.731,69	15.466,82	914,63
ANANIAS BASTOS	M	BRACAL	43	1	16	4	18	7	107.098,75	52.289,85	107.098,75	35.569,14	2.141,97
Anderson Paraiço da Silva (Poup.)	M	PENSIONISTAS	17	5	0	0	0	0	0,00	39.314,67	0,00	0,00	39.314,67
ANDREA APARECIDA DE OLIVEIRA	F	MAMPA-V-2	30	4	5	1	18	10	82.134,96	38.412,75	92.134,96	30.885,74	1.842,70
ANDRELINO MENDES DA SILVA	M	CAVOUQUEIRO	44	3	22	3	15	8	102.015,14	58.385,69	102.015,14	33.901,36	2.040,30
Anesio Rosa de Freitas (Poup.)	M	PENSIONISTAS	61	8	0	0	0	0	0,00	21.823,38	0,00	0,00	21.823,38
ANGELA MARIA SIMOES TEIXEIRA CAMPOS	F	EDUCADOR EM CRECHE	33	4	0	4	28	7	46.306,07	18.354,48	51.608,29	17.413,30	1.032,17
ANILTO PIRES DE MATOS	M	APOSENTADOS	56	6	0	0	0	0	0,00	228.952,50	0,00	4.308,58	0,00
ANNE VIANA AZEVEDO	F	EDUCADOR EM CRECHE	24	6	4	3	30	5	144.578,79	41.568,03	144.578,79	47.892,82	2.891,58
ANSELMO AURELIO RAMOS	M	APOSENTADOS	70	9	0	0	0	0	0,00	29.601,65	0,00	0,00	0,00
ANTONIO GUALBERTO DE AGUIAR	M	APOSENTADOS	69	7	0	0	0	0	0,00	55.555,90	0,00	0,00	55.555,90
ANTONIA LUCIA ALMEIDA ABREU DE PAULA	F	MAMPA-I-1	45	1	2	5	14	10	31.849,24	19.989,58	36.884,51	12.528,16	737,29
Antônia Rosa A. Domiciano (Poup.)	F	PENSIONISTAS	61	1	0	0	0	0	0,00	17.218,59	0,00	0,00	17.218,59
ANTONIO ALVES DE OLIVEIRA	M	AJUDANTE DE MAQUIN	52	11	24	7	10	4	60.289,16	50.544,98	60.289,16	20.105,00	1.205,38
ANTONIO BATISTA PIRES	M	BRACAL	53	2	29	8	6	9	50.577,24	16.838,85	50.577,24	16.838,85	1.011,54
ANTONIO BENTO AMARAL	M	GARI	44	4	1	1	20	7	36.278,17	20.537,56	50.769,44	17.222,82	1.015,79
ANTONIO CARLOS DE SOUZA VIDAL	M	CALCETEIRO	40	4	2	9	24	7	44.548,29	22.877,26	56.864,95	19.238,54	1.137,30
ANTONIO CORTES	M	BRACAL	45	0	12	4	19	11	66.469,32	36.311,65	71.887,11	24.198,02	1.438,74
ANTONIO DE MORAES	M	BRACAL	40	1	11	4	23	7	88.015,72	31.270,17	68.015,72	22.829,47	1.360,31
ANTONIO DE PAULA FILHO	M	APOSENTADOS	70	3	0	0	0	0	0,00	37.793,20	0,00	0,00	37.793,20
ANTONIO FRANCISCO ZOVICO	M	APOSENTADOS	87	11	0	0	0	0	0,00	8.697,83	0,00	0,00	8.697,83
ANTONIO JOSE DA COSTA	M	BRACAL	61	3	18	4	3	8	13.178,07	29.822,75	20.825,06	7.000,36	416,50
ANTONIO LUIZ DE AZEVEDO	M	APOSENTADOS	68	4	0	0	0	0	0,00	68.507,43	0,00	0,00	68.507,43
ANTONIO MARCIO FERREZ MUNIZ	M	MOTORISTA	52	11	26	3	8	8	71.805,38	71.245,11	71.605,38	23.837,40	1.432,11
ANTONIO MARCOS PEREIRA	M	DESENHISTA	48	0	19	7	15	4	170.887,92	102.379,04	170.887,92	58.087,62	3.413,36
ANTONIO MARCOS PIROVANI MACHADO	M	ASSIST ADM	29	9	2	10	32	1	69.995,24	25.224,16	69.995,24	23.523,49	1.389,90
ANTONIO SEBASTIAO MIRANDA	M	BRACAL	32	11	4	4	30	11	122.894,12	48.828,94	122.894,12	40.868,55	2.457,88
ANTONIO SILVEIRA DE CARVALHO	M	BRACAL	52	6	12	2	12	5	38.500,10	27.807,82	54.384,91	18.183,88	1.087,90
APARECIDA DE FATIMA CARVALHO G. VALORY	F	TÉCNICO-PEDAGÓGICO	39	3	15	0	15	8	172.759,50	97.509,34	172.759,50	57.539,78	3.455,19
APARECIDA DE FATIMA RAMOS SANTOS OLIVEIRA	F	AUX ADM	32	7	2	5	27	4	46.987,33	17.970,19	47.148,64	15.930,51	942,93
ARILSO GONCALVES PALERMO	M	BRACAL	34	5	4	4	36	4	54.639,67	18.678,95	54.639,67	18.413,91	1.092,79
ARISTHOTELIS TADEU TIRADENTES	M	AUXILIAR ADM	24	7	0	4	4	0	0,00	24.199,27	0,00	0,00	24.199,27
ARISTOVAO DUTRA REZENDE	M	APOSENTADOS	75	2	0	0	0	0	0,00	87.321,56	0,00	0,00	87.321,56
ARVELTON DOS SANTOS	M	TÉCNICO DE CONTAB	46	8	23	4	13	3	191.777,26	127.675,89	191.777,26	87.321,56	3.835,55
ARLETE MARQUES FIGUEIREDO	M	AUXILIAR DE ENFERM	48	10	4	1	16	1	31.316,83	20.085,38	39.386,84	13.427,69	7.87,74
ASTOLFO DAMIAO DE OLIVEIRA	M	GARI	55	0	1	4	9	11	22.707,40	19.871,33	32.062,37	10.727,83	641,05
AURENI COUZI OLIVEIRA	F	SERVEANTE	61	11	22	11	0	0	0,00	52.875,07	0,00	0,00	52.875,07
AURENI FABRI CAPRA	F	SERVEANTE	60	8	19	11	0	0	0,00	39.220,43	0,00	0,00	39.220,43
BENTO BATISTA	M	MOTORISTA	55	2	12	2	9	8	30.065,12	26.867,43	47.860,68	16.021,48	967,21

Vitor Hugo Benevenuto Farfa

FAPSPMG - FUNDO DE APOSENTADORIA E PENSÃO DOS SERVIDORES PÚBLICOS DO MUNICÍPIO DE  
GUAÇUJ - ES

Reavaliação Atuarial - 20 de julho de 2004

NOME	SEXO	CARGO	EM JULHO DE 2004				VALOR ATUAL SAL BASE BENEF.	VALOR ATUAL BENEF.	VALOR ATUAL SAL BASE CONTR.	VALOR ATUAL CONTRIB.	VALOR ATUAL DESP. ADM.	RESERVAS MATEMÁ- TICAS
			IDADE	TEMPO DE SERV.	TEMPO PARA APOS.	MESES						
	ANOS	MESES	ANOS	MESES	ANOS	MESES						
BENTO RODRIGUES DE LACERDA	M	APOSENTADOS	74	4	0	0	0,00	36.178,01	0,00	0,00	0,00	36.178,01
BOAERGES SOUZA VINAGRE	M	APOSENTADOS	78	2	0	0	0,00	39.261,69	0,00	0,00	0,00	39.261,69
BRAZ OLIVEIRA DA SILVA	M	BRACAL	28	1	4	6	25.224,15	25.224,15	71.702,01	24.079,01	1.434,04	2.979,18
CRILA AUXILIADORA LOPES DE ATARDES	F	APOSENTADOS	62	7	0	0	0,00	37.218,04	0,00	0,00	0,00	37.218,04
CARLINDA CARVALHO LOYOLA	F	AUXILIAR ADM	36	0	1	4	48.853,98	20.518,89	57.901,41	19.504,88	1.156,03	2.172,25
CARLOMAN PAULO THEBAUT	M	MEDICO	45	11	19	2	245.916,47	136.043,48	245.916,47	88.989,68	4.918,33	53.972,15
CARLOS ALBERTO COUZI	M	AUX TIPOGRAFO	33	9	4	6	65.952,81	29.037,90	65.952,81	22.232,21	1.319,06	8.124,75
CARLOS AUGUSTO DO NASCIMENTO	M	AUXILIAR ADM	44	8	19	4	73.513,62	42.244,32	73.513,62	24.621,10	1.470,27	19.093,48
CARLOS CASTILHO DA SILVA	M	BRACAL	39	11	12	4	76.628,30	34.712,49	76.628,30	25.876,27	1.532,57	10.568,78
CARLOS FRANCISCO OLA	M	REDATOR	40	5	19	10	248.600,71	114.623,11	248.600,71	85.707,30	4.972,01	33.687,93
CARLOS LOMEU DE OLIVEIRA	M	PEDREIRO	45	1	20	7	82.744,39	48.683,04	82.744,39	27.498,91	1.654,89	23.848,02
Carlos Roberto Ridolfi	M	PENSIONISTAS	43	5	0	0	0,00	92.553,07	0,00	0,00	0,00	92.553,07
CARLOS ROBERTO SILVA	M	APOSENTADOS	48	11	0	0	0,00	87.287,03	0,00	0,00	0,00	87.287,03
CARMEM LUCIA PEREIRA SALGADO DE ASSIS	F	MAMPA-V-2	30	10	5	1	93.343,03	39.100,82	93.343,03	31.082,71	1.866,86	9.884,97
Carmem Lúcia Mendes (Poup.)	F	PENSIONISTAS	18	0	0	0	0,00	86.223,36	0,00	0,00	0,00	86.223,36
CATIA REGINA DE ALMEIDA M. DA SILVA	F	SERVENTE	36	4	4	6	42.625,73	18.218,29	44.265,18	14.977,79	885,30	4.126,80
Cecilia da Silva Amorim	F	PENSIONISTAS	65	5	0	0	0,00	31.139,58	0,00	0,00	0,00	31.139,58
CECILIA MARIA S.NELO DE AZEVEDO	F	PROFESSOR EFETIVO	52	7	5	1	163.778,65	124.307,19	153.779,85	51.804,43	3.075,59	75.778,36
CECILIA MARIA VIANA	F	MAMPA-I-2	35	4	4	0	19.069,22	23.323,06	23.861,53	7.939,53	477,23	15.880,76
CELA FRANCISQUINI DA SILVA	F	AUX OFICINA DO CIS	50	7	0	9	103.495,60	40.976,89	108.017,60	35.864,74	2.180,35	7.272,50
CELMA A. GONCALVES MOREIRA GOMES	F	MAMPA-I-1	39	5	20	2	22.842,52	21.918,91	26.030,84	8.658,17	520,62	13.779,36
Chayene Basari Paratizo	F	AUX. SEC. ESCOLAR	14	5	0	0	0,00	56.510,64	77.410,85	25.631,89	1.548,22	31.528,97
CIBELE CHAMBELA VIANA DA SILVEIRA	F	PENSIONISTAS	42	0	17	3	197.127,62	136.901,16	197.127,62	69.240,43	3.842,55	73.603,29
CIBELE CHAMBELA VIANA DA SILVEIRA	F	MAMPA-V-2	42	0	5	1	72.216,09	37.430,83	78.355,74	28.226,58	1.567,11	12.771,36
CICERO DUARTE DE PONTES FRANCO	M	APOSENTADOS	61	7	0	0	0,00	49.294,26	0,00	0,00	0,00	49.294,26
CIMAR LUIZ DE OLIVEIRA	M	MECANICO	48	11	20	10	107.463,36	69.852,94	107.463,36	35.825,05	2.148,67	36.177,55
Cirley Luiz Siqueira Freitas (Poup.)	M	PENSIONISTAS	18	0	0	0	0,00	72.979,02	0,00	0,00	0,00	72.979,02
CLARICE MARIA LOPES	F	ATENDENTE FARMACIA	51	4	19	0	47.587,91	50.612,34	51.654,21	17.190,34	1.033,08	34.456,08
CLAUDIA ESTELITA A. RODRIGUES TRISTÃO	F	ASSISTENTE ADM	38	9	4	3	122.029,20	53.398,90	143.371,22	47.812,63	2.887,42	8.653,70
CLAUDIA REGINA PINTO MAISANO RIBEIRO	F	PROFESSOR EFETIVO	41	11	4	2	112.562,85	98.098,41	112.562,85	37.274,83	2.251,65	64.073,23
CLEBER GOMES DE OLIVEIRA	M	BRACAL	35	7	12	4	86.949,68	35.910,44	86.949,68	28.728,24	1.778,99	7.960,19
Cleide Luzia de Siqueira Freitas (Poup.)	F	PENSIONISTAS	51	8	0	0	0,00	22.465,71	0,00	0,00	0,00	22.465,71
Cléria Maria Ferreira	F	PENSIONISTAS	16	9	0	0	0,00	28.469,24	0,00	0,00	0,00	28.469,24
CLESIO ALVES FREITAS	M	APOSENTADOS	48	8	0	0	0,00	95.095,34	0,00	0,00	0,00	95.095,34
CREUZA DAVILA	F	PENSIONISTAS	85	11	0	0	0,00	60.596,01	0,00	1.316,27	0,00	59.281,74
CRISLEIMARCIA PEREIRA VARGAS	F	MAMPA-I-1	24	3	2	5	83.488,14	26.348,67	83.488,14	27.824,89	1.669,76	193,54
CUSTODIA MARIA LIMA RODOLFO	F	MAMPA-V-2	33	11	5	1	90.533,88	36.168,51	90.533,88	30.172,83	1.810,68	9.808,36
CUSTODIO ANTONIO DE OLIVEIRA	M	BRACAL	53	7	12	4	41.015,45	32.233,71	60.497,91	20.231,61	1.209,96	13.212,05
DAISY VARGAS CANABARRO PIROVANI	F	MAMPB-V-2	39	10	5	1	86.377,06	38.891,44	86.377,06	28.865,22	1.727,54	11.553,76
DALMO NUNEZ DE SOUZA	M	APOSENTADOS	74	0	0	0	0,00	47.462,64	0,00	0,00	0,00	47.462,64
DAMASO MIENDES RANGEL	M	ENGENHEIRO	33	11	3	4	145.638,88	65.848,22	145.638,88	48.405,62	2.965,90	19.408,51
Damião de Freitas Biana	M	PENSIONISTAS	20	6	0	0	0,00	39.995,52	0,00	0,00	0,00	39.995,52

Vitor Hugo Benevenuto Faria

FAPSPMG - FUNDO DE APOSENTADORIA E PENSÃO DOS SERVIDORES PÚBLICOS DO MUNICÍPIO DE  
GUAÇUÍ - ES

Reavaliação Atuarial - 20 de julho de 2004

NOME	SEXO	CARGO	EM JULHO DE 2004						VALOR ATUAL BENEF.	VALOR ATUAL SALBASE CONTR.	VALOR ATUAL CONTRIB.	VALOR ATUAL DESP.ADM.	RESERVAS MATEMÁTICAS
			IDADE	TEMPO DE SERV.		TEMPO PARA APOS.		VALOR ATUAL BENEF.					
				ANOS	MESES	ANOS	MESES						
DELIZETE DE ASSIS CARLOS	F	PENSIONISTAS	68	0	0	0	0	0,00	25.496,52	0,00	0,00	25.496,52	
DEMerval DE OLIVEIRA	M	TECNICO TELEVISAO	67	9	25	4	0	0,00	61.002,35	0,00	0,00	61.002,35	
DENISE DE FATIMA COUZZI R. GOMES	F	PROFESSOR EFETIVO	40	6	16	1	9	147.490,90	161.185,59	147.490,90	52.285,21	2.949,82	111.849,19
DENISE DE SOUZA POLIDO	F	EDUCADOR EM CRECHE	27	1	4	3	27	109.381,69	34.328,45	38.432,48	2.187,63	84,62	84,62
DEOLINDA RODRIGUES DA SILVA	F	MAMPA-IV-2	42	2	5	1	17	60.423,36	31.676,74	22.080,77	1.317,47	10.913,44	10.913,44
DERLI MACHADO	F	SERVEANTE	48	11	19	3	10	45.050,71	37.806,48	45.050,71	901,21	23.544,31	23.544,31
DERLY DA SILVA	M	PEDREIRO	61	3	18	3	3	15.521,71	35.346,15	24.705,94	8.305,74	494,12	27.534,59
DIGUMAR GEAQUINHO LEAL	F	MAMPA-V-2	57	4	5	4	10	13.270,67	24.546,90	29.042,36	9.899,49	580,85	15.428,26
Diego Teodoro da Silva	M	PENSIONISTAS	18	0	0	0	0	0,00	27.028,26	0,00	0,00	27.028,26	
DILSON SANTIAGO DA SILVA	M	MOTORISTA	48	1	25	1	10	82.646,43	69.593,98	82.646,43	27.487,05	1.852,91	42.759,44
DINA SALVATI ZANNINI DE OLIVEIRA	F	SERVEANTE	37	10	17	3	16	63.076,77	33.838,14	63.076,77	21.090,68	1.261,54	14.005,02
DONARIA BARRIOS DA SILVEIRA	F	PENSIONISTAS	93	11	0	0	0	0,00	72.052,41	0,00	0,00	72.052,41	
EDIELSON DE SOUZA RODRIGUES	M	AUXILIAR TESOUREAR	30	11	4	6	30	118.785,41	43.298,75	118.785,41	39.449,57	2.375,71	6.225,89
EDIR DE PAULA RIDOLPHI G. FITARONI	F	AUXILIAR ADM	43	11	19	1	11	59.538,92	51.171,34	59.538,92	19.931,17	1.190,68	32.439,85
EDITH KLOTZ BRAGA	F	TÉCNICO-PEDAGÓGICO	61	10	5	4	10	13.144,88	20.853,97	28.787,07	9.850,54	575,34	11.778,77
EDMAR DA SILVA	M	EDUCADOR EM CRECHE	29	7	2	4	32	58.033,04	22.330,51	58.033,04	19.563,73	1.160,66	3.927,44
Edmêlia França dos Santos	F	PENSIONISTAS	85	2	0	0	0	0,00	16.205,99	0,00	0,00	16.205,99	
EDMILSON RODRIGUES ROZENO	M	BRACAL	32	11	4	6	30	98.836,84	27.828,07	66.836,84	22.507,90	1.336,74	6.657,91
EDNA OLIVEIRA FERREIRA	F	AUXILIAR DE ENFERM	42	9	4	3	17	43.177,93	23.407,21	80.287,48	20.218,21	1.205,35	4.394,35
EDSON ALVES DA SILVEIRA	M	BRACAL	36	6	12	4	23	76.485,69	32.584,76	78.485,69	26.256,58	1.569,72	7.877,90
EDSON VANDER ALVES FERREIRA	M	BRACAL	31	0	12	4	28	134.426,82	46.821,68	184.426,82	44.598,94	2.888,54	4.711,26
ELAINE MOREIRA ASSIS DE PAIVA	F	MEDICO	38	8	4	6	21	137.089,49	59.786,58	159.180,29	52.861,93	3.183,61	10.108,28
ELCY VALADAO DE MACEDO	F	TÉCNICO-PEDAGÓGICO	55	3	14	2	4	41.352,16	84.700,90	65.747,95	22.811,59	1.314,96	63.404,28
ELI LEMOS DE OLIVEIRA	F	AGENTE FISCAL	35	1	4	6	24	73.081,03	66.300,28	83.216,36	27.848,69	1.664,33	40.115,92
ELIANA MARIA FONSECA TURINO	F	SERVEANTE	29	11	4	0	20	54.549,24	21.670,33	54.549,24	18.329,28	1.090,98	4.432,06
ELIANE PEIXOTO RIBEIRO FARIA	F	MAMPA-I-2	16	5	0	0	0	0,00	28.539,99	0,00	0,00	28.539,99	
Elis Batboza da Silva	M	PENSIONISTAS	24	9	2	10	35	73.925,57	25.043,32	73.925,57	24.814,78	1.478,51	1.707,05
ELIAS JOSE DE SOUZA JUNIOR	M	GARI	25	11	1	4	34	51.931,62	19.045,38	51.931,62	17.515,92	1.038,63	1.566,08
ELIAS RODRIGUES DA SILVA	F	AJUDANTE PEDREIRO	29	7	4	3	25	167.379,85	54.688,20	167.379,85	55.446,65	3.347,60	2.989,15
ELISANGELA RIDOLFI DE AZEVEDO	F	EDUCADOR EM CRECHE	29	8	1	0	23	52.602,22	18.451,87	52.602,22	17.895,61	1.052,04	1.808,30
ELIZETE APARECIDA DA SILVA	F	MAMPA-I-1	30	11	0	0	23	52.189,62	16.527,06	52.189,62	17.563,42	1.043,79	2.107,43
ELIZETE BARBOSA DA COSTA	F	MAMPA-I-1	43	11	5	1	18	36.221,86	21.169,38	42.747,61	14.481,37	854,95	7.538,97
ELIZETE VITAL SCROLDANI	F	MAMPA-I-2	69	5	0	0	0	0,00	32.725,26	0,00	0,00	32.725,26	
Elizab Alves Araújo	M	PENSIONISTAS	44	3	16	11	13	58.051,04	40.065,94	58.051,04	18.454,60	1.161,02	21.772,38
ELZA LEAL DE OLIVEIRA	F	SERVEANTE	52	10	0	0	0	0,00	45.052,62	0,00	0,00	45.052,62	
Elza Rosa de Souza Santos	M	MAMPA-I-1	27	1	4	28	7	57.424,96	17.841,74	57.424,96	19.302,46	1.148,50	-312,22
EMERSON DE PAULA AZEVEDO	M	MAMPA-I-1	60	8	0	0	0	0,00	66.919,80	0,00	0,00	66.919,80	
EMÍLIO ALVES FERREIRA	M	APOSENTADOS	48	10	1	0	11	25.833,26	21.823,67	29.424,27	10.058,48	588,49	12.353,68
EMÍLIA DE FATIMA CARVALHO SANCHES	F	MAMPA-I-1	71	7	0	0	0	0,00	45.353,13	0,00	0,00	45.353,13	
EROTILDES MARCELINO SANTANA	M	APOSENTADOS	47	5	0	0	0	0,00	27.183,74	0,00	0,00	27.183,74	
Eunice Maria de Silva Cabral (Poup.)	F	PENSIONISTAS	50	5	22	3	12	87.240,99	48.570,05	67.240,99	22.423,22	1.344,82	27.491,65
EURIDES SEBASTIAO VIEIRA	M	BRACAL	30	3	3	0	26	48.441,79	17.459,29	48.441,79	16.670,07	988,84	1.778,06

Vitor Hugo Benevenuto Faria

FAPSPMG - FUNDO DE APOSENTADORIA E PENSÃO DOS SERVIDORES PÚBLICOS DO MUNICÍPIO DE  
 GUAÇUÍ - ES

Reavaliação Atuarial - 20 de julho de 2004

NOME	SEXO	CARGO	EM JULHO DE 2004				VALOR ATUAL BENEF.	VALOR ATUAL SAL. BASE CONTR.	VALOR ATUAL CONTRIB.	VALOR ATUAL DESP. ADM.	RESERVAS MATEMÁTICAS	
			IDADE ANOS	TEMPO DE SERV. MESES	TEMPO PARA APOS. ANOS	MESES						
Eva Rosa de Souza Rodrigues (Poup.)	F	PENSIONISTAS	56	0	0	0	0,00	29.754,53	0,00	0,00	29.754,53	
Fagner Moraes da Silva (Poup.)	M	PENSIONISTAS	17	10	0	0	0,00	36.219,22	0,00	0,00	36.219,22	
FATIMA MARIA DE SOUZA CARVALHO	F	SERVEANTE	48	0	21	1	40.475,36	42.748,93	40.475,36	13.816,54	808,51	28.941,90
FATIMA REGINA DA CONSOLAÇÃO MACEDO	F	MAMPAA-V2	47	5	1	12	43.758,06	32.073,93	61.963,42	20.796,86	1.239,27	12.516,34
Feliciano José Araújo Wanderley	M	PENSIONISTAS	20	9	0	0	0,00	36.719,55	0,00	0,00	0,00	36.719,55
FERNANDO APPOLINARIO JUNJAR	M	GARI	38	4	4	6	58.224,70	28.227,14	62.384,19	21.088,87	1.247,68	8.406,16
FLAVIA VIEIRA DE PAULA	F	MAMPAA-V2	33	4	5	1	136.986,89	58.028,15	136.986,89	45.360,46	2.739,74	15.405,43
FLAVIO DE PAULA PINHO	M	MOTORISTA	47	2	17	5	97.578,69	54.077,07	97.578,69	32.533,05	1.851,57	23.495,59
FRANCISCA MOREIRA DA FONSECA	F	SERVEANTE	58	10	21	5	4.689,63	42.146,19	6.202,38	2.066,08	124,05	40.204,16
FRANCISCO BARRETO	M	APOSENTADOS	71	4	0	0	0,00	40.176,74	0,00	0,00	0,00	40.176,74
FRANCISCO CESAR SANTOS DE A. COSTA	M	MEDICO	48	8	4	6	75.156,68	45.817,34	126.063,59	42.103,98	2.521,67	6.235,02
FRANCISCO GOMES DE AZEVEDO	M	CALCETEIRO	58	9	16	6	26.912,15	35.968,55	40.865,20	13.732,62	819,30	23.083,23
FRANCISCO JOSE DE SIQUEIRA	M	APOSENTADOS	50	11	0	0	0,00	109.226,79	0,00	0,00	0,00	109.226,79
FRANCISCO PEREIRA NETO	M	PEDREIRO	49	4	24	7	79.160,97	67.366,61	79.160,97	28.331,57	1.563,22	42.847,87
GENARIO CARLOS PALMEIRA DA SILVA	M	GARI	46	0	4	3	44.026,63	25.459,14	66.278,60	22.314,88	1.325,57	4.469,83
GERALDA COUZI ROSA	F	APOSENTADOS	67	3	0	0	0,00	31.331,37	0,00	0,00	0,00	31.331,37
GERALDO ANTONIO DE OLIVEIRA	M	AJUDANTE PEDREIRO	47	6	18	3	89.486,57	39.919,54	89.486,57	23.363,34	1.388,73	17.945,92
GERALDO ANTONIO LOPES VIEIRA	M	TIPOGRAFO	47	0	28	10	94.791,99	107.601,84	94.791,99	31.426,82	1.865,84	76.070,76
GERALDO BRAGA	M	CALCETEIRO	64	8	26	0	2.277,12	65.601,95	3.026,76	998,83	60,54	64.663,66
GERALDO ELOY DE SOUZA	M	APOSENTADOS	59	8	0	0	0,00	80.345,12	0,00	0,00	0,00	80.345,12
GERALDO FERREIRA DAS NEVES	M	GARI	53	4	24	7	53.603,45	44.163,45	53.603,45	17.881,41	1.072,07	27.354,10
GERALDO FRANCISCO ROSA	M	TIPOGRAFO	42	4	24	13	100.338,19	64.251,69	100.338,19	33.270,58	2.006,76	32.987,87
GERALDO MAIA DA SILVA	M	CALCETEIRO	52	0	20	5	62.626,69	45.353,71	65.718,42	21.970,57	1.314,37	24.687,51
GERALDO RODRIGUES GONCALVES	M	BRACAL	53	4	22	5	57.163,19	44.787,27	59.662,17	19.624,12	1.173,24	26.346,39
GERALDO TURINO	M	VIGIA	69	11	22	10	0,00	29.983,90	0,00	0,00	0,00	29.983,90
GERCINO ALVES DOS ANJOS	M	APOSENTADOS	69	2	0	0	0,00	36.151,92	0,00	0,00	0,00	36.151,92
GERMANO GERALDO MOREIRA SOBRINHO	M	MOTORISTA	40	3	5	0	41.868,01	21.469,88	49.307,48	16.718,23	986,15	5.767,80
GILDA AMITTI GLORIA NEVES	F	SECRETARIO ESCOLAR	40	9	21	0	98.478,99	77.450,77	89.478,99	32.834,73	1.989,58	46.511,62
GILDA MARCIA LIPARIZI FERNANDES	F	MAMPAA-I	28	8	2	5	52.244,27	19.541,54	52.244,27	17.570,41	1.044,89	3.016,01
GILDO FERREIRA DE AMORIM	M	ALMOXARIFE	47	8	19	0	81.135,86	52.400,15	81.135,86	30.357,71	1.822,72	23.865,16
GILMAR POLIDO BODEVAN	M	AUXILIAR MECANICO	34	0	17	6	91.987,44	35.300,75	91.987,44	30.683,66	1.939,75	6.446,64
GILMAR POLIDO BODEVAN	M	MEDICO	45	4	16	9	185.978,47	101.467,51	185.978,47	63.128,37	3.719,57	42.058,70
GISELY ZULMIRA CINDRA DE SOUZA	F	SERVEANTE	25	11	4	6	52.414,05	16.504,66	52.414,05	17.643,30	1.048,28	-90,36
HAMILTON ROBE	M	AUXILIAR ADM	43	7	20	3	81.747,55	50.493,55	81.747,55	30.483,55	1.834,95	21.871,34
HASLEY CESAR TEIXEIRA CARVALHO	M	AUX. SEC. ESCOLAR	42	4	19	2	79.375,22	41.851,00	79.375,22	26.567,62	1.587,50	16.870,89
HELICIO MIGUEL DA SILVA	M	APOSENTADOS	57	5	0	0	0,00	122.713,94	0,00	0,00	0,00	122.713,94
HELIENE DE BARROS COUTINHO COELHO	F	TESOUREIRO	46	9	4	6	50.720,89	34.612,30	85.590,03	28.451,08	1.711,80	7.873,02
HELIO MAIA DA SILVA	M	PEDREIRO	60	9	19	3	17.775,48	35.630,79	26.469,50	8.861,49	529,39	27.278,68
HELIO MAIA DA SILVA	M	APOSENTADOS	64	11	0	0	0,00	58.983,61	0,00	0,00	0,00	58.983,61
HERNANDES DOMICIANO	M	GARI	34	4	1	4	57.619,54	27.030,08	63.178,23	23.329,51	1.263,56	6.984,11
HOMERO DOYLE MAIA NETO	M	MEDICO	46	11	18	2	215.509,18	124.002,74	215.509,18	75.406,05	4.310,18	52.906,87
IEDA LUCIA MARQUES CASTRO	F	APOSENTADOS	61	6	0	0	0,00	88.431,98	0,00	0,00	0,00	88.431,98
IGNES BARBOSA DE CARVALHO	F	PENSIONISTAS	79	6	0	0	0,00	21.625,68	0,00	0,00	0,00	21.625,68

Vitor Hugo Benevenuto Faria

FAPSPMG - FUNDO DE APOSENTADORIA E PENSÃO DOS SERVIDORES PÚBLICOS DO MUNICÍPIO DE  
GUAÇUÍ - ES

Reavaliação Atuarial - 20 de julho de 2004

NOME	SEXO	CARGO	IDADE			EM JULHO DE 2004			VALOR ATUAL SAL. BASE BENEF.	VALOR ATUAL BENEF.	VALOR ATUAL SAL. BASE CONTR.	VALOR CONTRIB. ATUAL	VALOR DESP. ADM.	RESERVAS MATEMÁTICAS
			ANOS	MESES	DIAS	ANOS	MESES	DIAS						
ILSON BATISTA PIRES	M	AJUDANTE PEDREIRO	57	2	31	7	3	4	26.976,85	76.624,99	28.978,95	8.982,93	539,58	68.181,44
ILSON GOMES DE ALMEIDA	M	BRACAL	57	0	20	5	7	11	37.812,42	40.423,87	48.304,20	15.511,56	928,08	25.938,38
ILZA CHAMBELLA DA SILVA LOPES	F	MAMPB-V-1	57	3	5	1	4	10	13.270,87	24.887,74	27.684,25	9.239,24	553,28	16.001,78
ILZENI BRAZ MOREIRA ZANONI	F	EDUCADOR EM CRECHE	39	6	4	3	20	5	40.198,81	18.893,16	48.632,96	16.429,98	972,66	3.435,53
INEZ AUGUSTA DE AZEVEDO CAPRA	F	MAMPB-V-2	55	10	5	1	4	10	13.556,57	25.439,99	29.685,95	9.868,94	593,32	16.164,76
IONICE VIEIRA CESAR	F	SERVEANTE	59	2	19	10	0	0	2.867,09	39.965,12	4.175,37	1.397,55	83,51	38.651,08
IRINEU BARBERINO FILHO	M	APOSENTADOS	78	1	0	0	0	0	0,00	48.468,57	0,00	0,00	0,00	48.468,57
ITACOLOMI MULINARI DA CUNHA	M	VIGIA	64	0	22	11	3	0	4.579,78	43.925,98	6.718,52	2.265,31	134,39	41.795,05
ITAMAR SANCHES GARCIA	M	AGENTE FISCAL	69	7	21	3	0	0	0,00	38.189,06	0,00	0,00	0,00	38.189,06
IVANE ALVES PEREIRA MENDONÇA	F	ASSISTENTE SOCIAL	39	7	16	1	15	4	214.860,68	122.809,13	214.860,68	74.285,20	4.287,01	52.920,94
IVANETE DE ALMEIDA PIRES	F	MAMPB-V-1	32	5	1	4	28	7	96.979,19	37.177,77	96.979,19	32.409,09	1.939,58	6.708,26
IVANIL LUIZ CABRAL	M	ALMOXARIFE	45	11	18	3	18	8	95.016,69	51.074,25	95.016,69	31.617,35	1.900,33	21.357,23
IVO MOREIRA DE SOUZA	M	CALCETEIRO	61	4	34	3	0	8	8.536,86	129.762,51	9.536,86	3.206,80	190,74	126.745,44
IZAQUEU BARBOZA DE OLIVEIRA	M	BRACAL	41	11	12	4	22	7	74.088,27	96.102,42	74.088,27	24.869,24	1.481,37	12.714,55
JACIRA POLIDO BODEVAN DE ASSIS	F	PROFESSOR EFETIVO	35	5	15	0	13	6	134.162,72	93.621,45	134.162,72	44.402,53	2.683,25	51.902,18
JACY JOSE MOREIRA	M	CALCETEIRO	43	1	23	5	15	0	97.929,58	57.932,87	97.929,58	32.502,08	1.958,59	27.388,38
JADIR ALVES FERREIRA	M	APOSENTADOS	71	2	0	0	0	0	0,00	43.919,84	0,00	0,00	0,00	43.919,84
JAIME DE SOUZA	M	FAPS	42	6	15	0	19	11	217.238,08	104.148,19	217.238,08	74.089,05	4.344,76	34.394,80
JAIME GONCALVES DE AGUIAR Janelina Aparecida Turino Legais	M	APOSENTADOS	69	1	0	0	0	0	0,00	57.746,76	0,00	0,00	0,00	57.746,76
JACQUELINE VIEIRA P. FERREIRA GONÇALVES	F	PENSIONISTAS	9	3	0	0	0	0	56.104,79	93.568,63	151.888,31	50.284,48	0,00	56.104,79
JEAN BARBOSA SOARES	M	PROFESSOR EFETIVO	35	1	15	5	14	10	151.888,31	93.568,63	151.888,31	50.284,48	0,00	56.104,79
JEAN CARLOS MELLO FITARONI	M	AUX OFICINA DO CIS	28	3	2	10	32	1	80.975,63	21.594,00	80.975,63	20.518,31	1.219,51	2.287,20
JEFERSON DAMIAO MIRANDA	M	MÉDICO SOCORRISTA	35	2	2	2	29	9	139.731,57	63.903,98	152.805,24	50.815,21	3.056,10	16.044,87
JEOVANE SANCHES GARCIA	M	GARI	30	9	4	3	30	8	89.380,53	25.673,95	89.380,53	23.321,22	1.387,61	3.740,34
JOANA DARC MARTINS REGINALDI	F	TÉCNICO-PEDAGÓGICO	27	7	4	6	32	4	85.868,97	29.541,29	85.868,97	28.897,18	1.717,38	2.561,49
JOAO ANDRE	M	APOSENTADOS	41	3	18	3	13	8	159.240,45	105.078,96	159.240,45	53.251,80	3.164,81	55.012,17
JOAO BASILIO DA SILVA	M	APOSENTADOS	74	5	0	0	0	0	0,00	31.136,64	0,00	0,00	0,00	31.136,64
JOAO BATISTA ALVES	M	APOSENTADOS	58	2	0	0	0	0	0,00	72.904,81	0,00	0,00	0,00	72.904,81
JOAO BATISTA DE SOUZA	M	APOSENTADOS	50	10	0	0	0	0	0,00	89.278,23	0,00	0,00	0,00	89.278,23
JOAO BATISTA FERREIRA DE MORAES	M	BRACAL	63	1	18	7	1	10	7.057,28	33.166,23	12.063,70	4.069,68	241,67	29.338,22
JOAO BATISTA OLIVEIRA GOMES	M	AUXILIAR TIPOGRAFO	35	7	16	4	23	6	111.330,85	43.862,15	111.330,85	36.943,76	2.226,62	8.144,98
JOAO BATISTA OLIVEIRA GOMES	M	PROFESSOR EFETIVO	42	10	20	12	1	158.004,92	118.883,22	158.004,92	53.086,22	3.120,10	68.717,08	
JOAO BATISTA OLIVEIRA GOMES	M	PROFESSOR EFETIVO	42	10	8	5	21	6	173.658,57	85.613,08	173.658,57	57.857,92	3.473,13	31.228,28
JOAO BATISTA PIRES	M	PEDREIRO	48	3	22	3	12	8	76.372,00	51.756,93	76.372,00	25.384,95	1.527,44	27.899,42
JOAO BATISTA SOLANO	M	AUX. SEC. ESCOLAR	48	7	24	7	10	0	74.352,51	63.977,06	74.352,51	24.725,87	1.487,05	40.738,44
JOAO CAMUZI	M	APOSENTADOS	74	2	0	0	0	0	0,00	61.538,68	0,00	0,00	0,00	61.538,68
JOAO CORREA DA SILVA	M	VIGIA	45	6	22	3	14	5	84.129,82	40.068,18	84.129,82	21.506,76	1.262,60	19.844,00
JOAO DE DEUS SOROLDONI	M	MOTORISTA	52	5	26	7	8	4	50.598,72	53.175,07	50.598,72	16.851,99	1.011,93	37.355,01
JOAO FRANCISCO BARRETO VIANA	M	CALCETEIRO	54	10	27	2	7	9	61.839,43	67.144,55	61.839,43	20.610,81	1.236,79	47.770,73
JOAO FRANCISCO DE OLIVEIRA	M	MOTORISTA	50	4	18	4	14	7	77.398,40	51.894,42	82.041,54	27.415,00	1.640,83	26.120,25
JOAO LEONADIO FILGUEIRA	M	ALMOXARIFE	54	5	29	6	8	6	92.971,08	90.230,17	92.971,08	17.848,02	1.059,42	73.641,57
JOAO LUIZ ALVES THOME	M	GARI	47	11	18	3	16	8	94.033,45	53.694,83	94.033,45	31.355,11	1.860,67	24.220,39
JOAO MANOEL CUNHA	M	ESCRITURARIO	44	7	25	11	12	0	172.673,92	126.092,00	172.673,92	60.073,53	3.453,48	71.471,95

Vitor Hugo Benevenuto Faria

FAPSPMG - FUNDO DE APOSENTADORIA E PENSÃO DOS SERVIDORES PÚBLICOS DO MUNICÍPIO DE  
GUAÇUÍ - ES

Reavaliação Atuarial - 20 de julho de 2004

NOME	SEXO	CARGO	IDADE			EM JULHO DE 2004			VAL. ATUAL SAL. BASE BENEF.	VALOR ATUAL	VAL. ATUAL SAL. BASE CONTR.	VALOR ATUAL CONTRIB.	VALOR ATUAL DESP. ADM.	RESERVAS MATEMÁ- TICAS
			ANOS	MESES	DIAS	ANOS	MESES	DIAS						
JOAO MARTINS DE MORAES	M	APOSENTADOS	70	0	0	0	0	0,00	41.620,25	0,00	0,00	0,00	41.620,25	
JOAO PIRES RODRIGUES	M	BRACAL	60	2	27	5	4	30.246,03	53.467,36	32.786,85	11.009,02	665,74	43.114,08	
JOAO VALERIO DA SILVA	M	APOSENTADOS	68	7	0	0	0	0,00	46.711,45	0,00	0,00	0,00	46.711,45	
João Vitor Tuntio Legeis	F	PENSIONISTAS	12	0	0	0	0	0,00	55.750,85	0,00	0,00	0,00	55.750,85	
JOAQUIM QUIRIQUE DE AGUIAR	M	OPERADOR MAQUINAS	48	1	23	2	11	95.644,58	69.717,84	95.644,58	31.794,14	1.912,89	39.836,59	
JOCIMAR RODRIGUES	M	ESCRITURARIO	40	6	19	3	19	141.336,22	66.032,02	141.336,22	46.943,25	2.826,72	21.915,48	
JOEL LOBATO	M	GARI	61	10	17	1	3	10.965,12	29.780,32	18.986,67	6.376,91	379,77	23.783,18	
JOELITA GIL DE OLIVEIRA	M	APOSENTADOS	57	7	0	0	0	0,00	106.900,08	0,00	0,00	0,00	106.900,08	
JONATHAS AGUIAR CRISI	M	APOSENTADOS	43	5	0	0	0	0,00	73.173,17	0,00	0,00	0,00	73.173,17	
JONIDES PEDRO	M	APOSENTADOS	70	1	0	0	0	0,00	42.366,31	0,00	0,00	0,00	42.366,31	
JORDELI DE AGUIAR CRISI	M	PEDREIRO	45	9	16	6	18	79.408,16	42.599,95	79.408,16	26.470,33	1.588,12	17.717,73	
JORGE CASSIANO DE OLIVEIRA	M	APOSENTADOS	64	9	0	0	0	0,00	103.739,18	0,00	0,00	0,00	103.739,18	
JORGE JOSE JABOR	M	MAMPB-V-2	43	7	4	5	21	88.462,27	36.757,74	80.573,30	27.071,47	1.811,47	11.297,74	
JORGE LUCIANO DA SILVA	M	PEDREIRO	61	3	20	3	11	17.667,47	37.367,48	25.471,34	8.553,33	508,43	29.323,58	
JORGE PROCOPIO DA SILVA	M	BRACAL	31	3	12	4	28	117.554,70	40.598,40	117.554,70	39.001,25	2.351,09	3.939,24	
JORGE VALERIO DA SILVA	M	GARI	53	5	27	3	7	49.876,11	58.517,22	49.876,11	16.820,25	987,52	42.894,49	
JORGINO VALERIO DA SILVA	M	GARI	53	5	27	3	7	49.876,11	58.517,22	49.876,11	16.820,25	987,52	42.894,49	
JOS? CARLOS FERREIRA	M	APOSENTADOS	62	9	0	0	0	0,00	102.918,34	0,00	0,00	0,00	102.918,34	
JOS? CORREA ALVES	M	APOSENTADOS	65	9	0	0	0	0,00	41.431,95	0,00	0,00	0,00	41.431,95	
JOS? ADILSON DE OLIVEIRA	M	ENC. J.S.M IDENT	40	11	22	8	15	152.917,63	83.178,97	152.917,63	50.690,78	3.058,35	35.546,55	
Jose Adilson Rodrigues da Silve (Poup.)	M	PENSIONISTAS	15	11	0	0	0	0,00	50.826,36	0,00	0,00	0,00	50.826,36	
JOSE AILSON DA SILVA	M	PEDREIRO	39	7	16	6	20	87.839,62	40.166,60	87.839,62	29.368,88	1.756,79	12.563,51	
JOSE ALEXANDRE MONTEIRO	M	APOSENTADOS	71	9	0	0	0	0,00	29.243,59	0,00	0,00	0,00	29.243,59	
JOSE APOSTOLICO	M	APOSENTADOS	71	5	0	0	0	0,00	42.854,24	0,00	0,00	0,00	42.854,24	
JOSE BARBOSA	M	APOSENTADOS	60	4	0	0	0	0,00	103.952,78	0,00	0,00	0,00	103.952,78	
JOSE BARRETO	M	APOSENTADOS	76	4	0	0	0	0,00	17.522,38	0,00	0,00	0,00	17.522,38	
JOSE BATISTA ROZEMBARQUE	M	JARDINEIRO	51	8	19	4	13	67.172,88	46.228,67	71.924,60	24.038,96	1.498,50	23.628,20	
JOSE BENTO DA FONSECA	M	APOSENTADOS	62	0	0	0	0	0,00	62.242,92	0,00	0,00	0,00	62.242,92	
JOSE BENTO DE OLIVEIRA	M	AJUDANTE MAQUINAS	41	4	23	2	15	84.334,85	47.898,58	84.334,85	27.969,34	1.686,70	21.615,94	
JOSE CARLOS GOMES	M	CALCETEIRO	36	5	16	6	23	110.765,62	43.925,66	110.765,62	36.757,25	2.215,31	9.383,72	
JOSE CARLOS GONCALVES POLIDO	M	BRACAL	31	5	4	6	30	78.697,65	29.062,69	78.697,65	28.333,38	1.573,95	4.303,16	
JOSE CARLOS SIQUEIRA	M	PADREIRO	38	1	12	4	22	81.784,60	34.044,52	81.784,60	27.352,71	1.635,69	8.327,51	
JOSE CESAR GOMES	M	JARDINEIRO	49	7	19	4	15	55.332,13	35.443,58	55.742,29	18.810,91	1.114,85	17.747,62	
JOSE DA COSTA	M	APOSENTADOS	78	1	0	0	0	0,00	46.532,23	0,00	0,00	0,00	46.532,23	
JOSE DA PENHA CARVALHO	M	AUXILIAR BIBLIOTEC	54	0	4	3	10	24.274,82	19.768,27	25.675,08	8.569,83	513,50	11.691,95	
JOSE DE OLIVEIRA	M	PEDREIRO	53	0	19	2	11	63.289,94	48.435,87	71.204,96	23.613,16	1.424,09	26.046,90	
JOSE GERALDO CARRERA PARAISSO	M	AGENTE FISCAL	60	8	21	2	4	29.466,60	53.854,42	40.176,97	13.468,40	803,58	41.189,60	
JOSE GUTENBERG DA S. RODRIGUES	M	MOTORISTA	51	11	31	9	5	55.427,85	111.230,15	55.427,85	18.362,13	1.108,55	93.956,87	
JOSE JAMIL SOARES	M	AJUDANTE PEDREIRO	41	8	2	10	23	38.999,79	20.450,82	38.746,78	13.532,80	785,00	7.713,02	
JOSE JOAO BARBOSA	M	APOSENTADOS	73	6	0	0	0	0,00	54.045,61	0,00	0,00	0,00	54.045,61	
JOSE JOAQUIM DE OLIVEIRA	M	BRACAL	46	6	26	2	11	62.809,22	48.970,68	62.809,22	20.862,60	1.256,18	29.344,27	
JOSE LOURENCO	M	APOSENTADOS	73	4	0	0	0	0,00	33.548,78	0,00	0,00	0,00	33.548,78	
JOSE LUCIO DASCANI	M	MECANICO	46	9	12	2	18	89.967,66	51.176,15	102.577,79	34.238,52	2.051,56	18.968,19	

Vitor Hugo Benevenuto Faria

FAPSPMG - FUNDO DE APOSENTADORIA E PENSÃO DOS SERVIDORES PÚBLICOS DO MUNICÍPIO DE  
GUAÇUÍ - ES

Reavaliação Atuarial - 20 de Julho de 2004

NOME	SEXO	CARGO	EM JULHO DE 2004						VALOR ATUAL BENEF. SALBASE	VALOR ATUAL BENEF. ATUAL	VALOR ATUAL SALBASE CONTR.	VALOR ATUAL CONTRIB.	VALOR ATUAL DESP. ADM.	RESERVAS MATEMÁTICAS	
			IDADE		TEMPO DE SERV.		TEMPO PARA APOS.								
			ANOS	MESES	ANOS	MESES	ANOS	MESES							
JOSE LUCIO TOME	M	GARI	52	2	23	11	0	65.472,44	62.527,73	66.472,44	21.840,30	1.308,45	31.996,88		
JOSE LUIZ DE CARVALHO	M	GARI	47	0	4	3	17	11	38.492,32	20.260,34	48.177,42	18.357,74	983,55	4.950,15	
JOSE LUIZ DIAS GONCALVES	M	CARPinteIRO	48	1	23	7	11	4	72.870,66	56.092,87	72.970,96	24.261,76	1.459,41	33.290,53	
JOSE LUIZ MOREIRA DE SOUZA	M	AUXILIAR ADM	41	5	23	2	15	3	90.149,10	50.855,09	90.149,10	29.886,81	1.802,98	22.871,26	
JOSE MARCIO DA FONSECA	M	MAGAREFE	31	0	2	10	32	1	77.160,55	31.351,88	77.160,55	25.856,54	1.543,21	7.038,55	
JOSE MARIA DE FARIA	M	APOSENTADOS	65	10	0	0	0	0	0,00	64.881,75	0,00	0,00	0,00	0,00	64.881,75
JOSE MARTINS NETO	M	AGENTE FISCAL	63	9	21	6	1	2	8.181,52	57.847,42	12.583,54	4.219,54	251,67	53.678,55	
JOSE MOREIRA DA SILVA	M	APOSENTADOS	69	5	0	0	0	0	0,00	48.086,22	0,00	0,00	0,00	0,00	48.086,22
JOSE NEIVA ALVES DE ASSIS	M	APOSENTADOS	50	3	0	0	0	0	0,00	146.763,00	0,00	0,00	0,00	0,00	146.763,00
JOSE PEDRO DE CARVALHO	M	MOTORISTA	43	11	5	0	21	0	36.755,54	20.154,86	45.086,23	15.321,14	901,92	5.735,64	
JOSE ROBERTO DE OLIVEIRA	M	MOTORISTA	42	11	4	1	22	0	37.783,10	20.283,07	47.228,88	16.030,07	944,58	5.207,58	
JOSE ROBERTO FERREIRA	M	AGENTE FISCAL	48	5	18	9	16	2	90.321,91	52.736,58	90.321,91	30.124,23	1.806,44	24.418,80	
JOSE RODRIGUES DA SILVA	M	APOSENTADOS	65	11	0	0	0	0	0,00	66.172,98	0,00	0,00	0,00	0,00	66.172,98
JOSE ROSA DE AGUIAR	M	MOTORISTA	48	5	19	0	15	11	82.132,12	48.947,59	82.132,12	27.368,00	1.642,64	23.194,23	
JOSE ROSAIS NERY	M	APOSENTADOS	78	5	0	0	0	0	0,00	24.153,98	0,00	0,00	0,00	0,00	24.153,98
JOSE RUBENS TOLEDO	M	ASSISTENTE ADM	52	3	22	8	12	3	203.650,52	147.320,48	203.650,52	73.826,74	4.073,01	77.568,75	
JOSE SARRIA	M	PEDREIRO	46	6	22	8	13	5	80.831,98	52.975,58	80.831,98	26.866,48	1.816,64	27.723,82	
JOSE SERAFIM AMARAL	M	APOSENTADOS	72	0	0	0	0	0	0,00	52.338,58	0,00	0,00	0,00	0,00	52.338,58
JOSE SIQUEIRA	M	APOSENTADOS	68	11	0	0	0	0	0,00	49.986,51	0,00	0,00	0,00	0,00	49.986,51
JOSE TEODORO	M	APOSENTADOS	78	10	0	0	0	0	0,00	29.709,98	0,00	0,00	0,00	0,00	29.709,98
Jose Teodoro da Silva Junior	M	PENSIONISTAS	20	7	0	0	0	0	0,00	26.798,67	0,00	0,00	0,00	0,00	26.798,67
JOSELY BRAGA IZIDORIO	M	BRACAL	50	7	12	4	14	4	41.217,69	26.864,26	53.972,53	18.032,21	1.079,45	10.011,50	
JOSIAS GOMES DE ALMEIDA	M	PEDREIRO	52	7	20	5	12	4	66.444,84	47.008,34	69.825,07	23.275,68	1.392,50	25.125,15	
JOSILDA AMORIM DE LIMA	F	SERVEENTE	35	9	3	6	24	2	51.856,86	21.601,85	56.087,30	18.901,63	1.121,75	3.821,98	
JOSMAR ALVES MOREIRA	M	AUXILIAR ADM	36	1	18	7	20	9	91.836,83	37.658,68	91.836,83	30.832,88	1.836,74	8.862,54	
JOSUE PANI PRUDENTE	M	GARI	40	8	2	9	24	3	43.890,94	22.141,44	56.631,32	19.159,82	1.132,63	4.114,45	
JUDAS TADEU DE AGUIAR	M	BRACAL	45	1	12	4	19	10	79.079,41	42.648,77	85.890,11	28.860,19	1.717,80	15.701,39	
JULIA BATISTA DE SOUZA	F	PENSIONISTAS	76	0	0	0	0	0	0,00	16.585,37	0,00	0,00	0,00	0,00	16.585,37
JULIO CESAR FERNANDES DA SILVA	M	AUXILIAR CONTABIL	40	5	19	3	19	8	112.041,84	59.387,08	112.041,84	37.216,87	2.240,84	18.391,04	
JULIO MARINHO DE ALMEIDA	M	AUXILIAR ADM	43	11	18	2	18	9	76.769,15	40.698,54	76.769,15	25.698,63	1.535,38	16.535,29	
JULIO MIGUEL FERNANDES	M	MOTORISTA	42	8	18	4	17	3	97.151,21	50.934,26	97.151,21	32.275,44	1.943,02	20.601,84	
JURACY SIQUEIRA DE OLIVEIRA	M	APOSENTADOS	57	2	0	0	0	0	0,00	37.755,37	0,00	0,00	0,00	0,00	37.755,37
JURANDIR SILVA MARQUES	M	SERVEENTE	50	2	24	2	10	9	55.188,07	45.498,17	55.188,07	18.372,55	1.103,78	28.227,40	
Jurandy Teixeira do Nascimento (Poup)	M	AUXILIAR ENFERMAGE	43	5	4	1	21	6	37.228,11	20.255,49	46.391,65	15.753,37	927,84	5.429,95	
JURENA HERLAINE ALVES ALONSO	F	PENSIONISTAS	61	11	0	0	0	0	0,00	30.418,62	0,00	0,00	0,00	0,00	30.418,62
JUSSARA DE FATIMA MEDEIROS EVARISTO	F	AUX OFICINA DO CIS	36	1	1	3	23	10	42.808,74	18.180,97	43.395,81	14.868,61	866,72	4.379,07	
Karla Daniella Gama (Poup.)	F	PROFESSOR EFETIVO	45	3	15	8	9	2	134.921,49	141.314,71	134.921,49	47.108,26	2.688,43	96.904,88	
KLEBER JOSE MARINHO	M	PENSIONISTAS	20	5	0	0	0	0	0,00	34.943,75	0,00	0,00	0,00	0,00	34.943,75
Lahara Bazzari Paraitzo	F	MOTORISTA	49	1	18	5	15	10	75.383,58	46.735,83	76.828,89	25.860,38	1.536,54	22.811,99	
Laryssa Bazzari Paraitzo	F	PENSIONISTAS	8	6	0	0	0	0	0,00	16.029,94	0,00	0,00	0,00	0,00	16.029,94
Laudelino Alves Graciano Neto (Poup.)	F	PENSIONISTAS	8	6	0	0	0	0	0,00	16.029,94	0,00	0,00	0,00	0,00	16.029,94
Lauroci Rodrigues Correa da Silva (Poup.)	M	PENSIONISTAS	20	0	0	0	0	0	0,00	82.629,95	0,00	0,00	0,00	0,00	82.629,95
	F	PENSIONISTAS	54	0	0	0	0	0	0,00	14.365,08	0,00	0,00	0,00	0,00	14.365,08

Vitor Hugo Benvenuto Faria

FAPSPMG - FUNDO DE APOSENTADORIA E PENSÃO DOS SERVIDORES PÚBLICOS DO MUNICÍPIO DE  
 GUAÇUÍ - ES

Reavaliação Atuarial - 20 de julho de 2004

NOME	SEXO	CARGO	EM JULHO DE 2004						VAL. ATUAL SALBASE BENEF.	VALOR ATUAL BENEF.	VAL. ATUAL SALBASE CONTR.	VALOR CONTRIB. CONTR.	VALOR ATUAL DESPADM.	RESERVAS MATEMÁ- TICAS
			IDADE	MESES	ANOS	TEMPO DE SERV.	MESES	ANOS						
LAURO GOMES RUBERT	M	GARI	32	3	4	6	30	5	70.543,81	27.723,55	70.543,81	23.723,43	1.410,86	5.410,00
LEONARDO ARAUJO MARQUES	M	GARI	25	11	4	6	34	0	79.860,71	25.902,48	79.860,71	24.793,94	1.477,21	1.985,76
LJAMARA NERY PEREIRA PAIVA	F	MAMPA-I-1	24	4	2	5	25	5	56.241,29	18.900,37	56.241,29	19.533,37	1.184,83	511,83
LOURIMAR ALVES ROSA	F	AUXILIAR ENFERMAGE	39	3	4	2	20	6	41.250,18	19.608,93	49.885,35	16.760,73	983,71	3.822,90
LUCIA DE ATAÍDE BARBOSA	F	AUX OFICINA DO CIS	43	6	2	11	18	5	34.141,92	19.551,08	42.677,40	14.456,43	853,55	5.946,19
LUCIANA LUZIA DA CONCEICAO	F	EDUCADOR EM CRECHE	34	8	4	3	25	3	105.992,41	41.190,62	107.504,35	35.691,28	2.150,09	7.649,43
LUCIANA SPALA ATAÍDE AGUIAR	F	MAMPA-V-2	32	11	5	1	18	10	92.819,04	39.050,36	92.919,04	30.954,97	1.858,38	9.853,77
LUCIANO AGUIAR FACCHINI	M	ESCRITURARIO	42	3	20	5	17	8	186.263,84	97.224,73	188.283,84	63.416,98	3.785,28	37.573,04
LUCIANO SILVEIRA NELO	M	DENTISTA	30	3	4	6	30	5	186.174,81	64.430,29	186.174,81	61.794,42	3.723,50	6.359,96
Luciêla Freitas Biana	F	PENSIONISTAS	31	10	0	0	0	0	19.914,01	0,00	19.914,01	0,00	0,00	15.814,01
LUCIMAR BONELA DA SILVA	F	AUX OFICINA DO CIS	47	5	4	0	12	8	28.242,40	21.227,90	28.111,40	9.954,93	582,23	11.855,20
LUCIMAR GORETI ALBANI DO CARMO	F	AUXILIAR ADM	38	1	18	2	15	3	76.893,91	44.900,25	76.893,91	25.660,86	1.537,86	20.477,28
LUCYOLA MARA GRIPP	F	TÉCNICO-PEDAGÓGICO	40	5	1	0	18	6	43.470,51	21.327,31	63.441,57	21.269,80	1.268,83	1.326,35
LUIZ ANTONIO FONSECA NOGUEIRA	M	PROFESSOR EFETIVO	41	2	15	0	14	11	116.239,02	68.590,28	116.239,02	38.539,17	2.324,78	32.375,89
LUIZ ANTONIO PEREIRA	M	SERVENTE	35	1	4	8	28	10	45.223,09	21.494,86	46.034,54	15.806,10	920,09	6.806,85
LUIZ BIANCHI DE SOUZA	M	APOSENTADOS	62	3	0	0	0	0	0,00	43.714,08	0,00	0,00	0,00	43.714,08
LUIZ CARLOS PETTERMANN DE CARVALHO	M	AUXILIAR ADM	47	7	22	11	12	4	69.389,61	49.459,59	69.389,61	23.068,11	1.387,79	27.776,28
LUIZ CEZAR COULZI ROSA	M	MOTORISTA	31	6	1	1	33	5	47.497,31	21.687,21	48.118,81	16.307,51	982,36	6.342,07
LUIZ CLAUDIO AGUIAR DE ALMEIDA	M	PROFESSOR EFETIVO	41	9	15	0	14	11	194.850,02	112.478,45	194.850,02	66.684,22	3.897,00	49.869,23
LUIZ CLAUDIO SILVA	M	GARI	37	10	4	6	27	1	53.317,83	25.843,97	58.819,87	19.883,18	1.176,40	7.137,18
LUIZ DE SOUZA LEMOS	M	APOSENTADOS	54	10	0	0	0	0	0,00	98.368,44	0,00	0,00	0,00	98.368,44
LUIZ FRANCISCO NETO	M	BRACAL	57	5	18	1	7	6	26.061,48	28.446,91	34.110,42	11.434,83	682,21	17.894,29
LUIZA ABETE ADRIANO	F	AUXILIAR BIBLIOTEC	39	0	4	4	20	11	39.728,86	18.776,12	42.479,32	14.386,91	849,59	5.238,79
LUZENIR MACHADO DA COSTA	F	AUXILIAR ENFERMAGE	55	4	21	6	4	7	34.531,79	71.804,35	39.548,49	13.181,04	790,97	59.414,28
Luzia Maria Machado Araujo	F	PENSIONISTAS	50	11	0	0	0	0	0,00	11.438,27	0,00	0,00	0,00	11.438,27
Luzia Viteli Ogijone	F	PENSIONISTAS	65	8	0	0	0	0	0,00	42.820,84	0,00	0,00	0,00	42.820,84
LUZIMAR DE ANDRADE ARAUJO	F	EDUCADOR EM CRECHE	23	9	4	3	31	2	61.616,80	18.272,34	61.616,80	20.891,48	1.232,34	-1.188,80
LUZIRIO ALVES JARDIM	M	APOSENTADOS	55	9	0	0	0	0	0,00	64.852,08	0,00	0,00	0,00	64.852,08
MAGDA VIEIRA DE FARIA	F	MAMPA-V-2	35	1	5	1	19	10	90.780,19	36.312,67	90.780,19	30.262,85	1.815,60	9.886,43
Márcia Soares da Silva	F	PENSIONISTAS	63	3	0	0	0	0	0,00	14.292,01	0,00	0,00	0,00	14.292,01
MANOEL ALVES DA SILVA	M	APOSENTADOS	62	2	0	0	0	0	0,00	57.811,01	0,00	0,00	0,00	57.811,01
MANOEL AVELINO	M	APOSENTADOS	52	10	0	0	0	0	0,00	57.711,81	0,00	0,00	0,00	57.711,81
MANOEL DE JESUS RODRIGUES	M	GARI	55	8	24	7	8	3	53.111,16	48.992,53	54.881,10	18.369,35	1.087,62	31.820,80
MANOEL RODRIGUES	M	CAVOQUEIRO	53	2	26	2	8	9	66.251,52	22.758,92	66.251,52	22.758,92	1.385,03	47.486,70
MANOEL SERAFIM DE RESENDE	M	CALCETEIRO	42	7	23	4	15	0	99.402,68	57.080,86	99.402,68	32.966,98	1.888,05	26.111,94
MANOEL TOBIAS DE SOUZA	M	PEDREIRO	48	0	24	9	11	11	96.863,10	65.248,28	86.863,10	28.882,08	1.737,28	38.101,47
MANUEL CELIO DORNELAS	M	AGENTE FISCAL	51	10	19	2	13	1	96.145,95	66.785,28	104.134,34	34.807,83	2.082,69	34.040,14
MARCELLUS TIRADENTES B. LIMA	M	MOTORISTA	41	2	5	0	23	9	46.949,23	24.318,98	56.981,30	19.282,07	1.138,83	6.174,74
MARCIA MARIA DE OLIVEIRA VIEIRA DE GOUVEA	F	MAMPA-V-2	33	4	5	1	19	10	144.200,11	60.781,59	144.200,11	47.748,72	2.894,00	15.916,87
MARCO ANTONIO DA SILVA	M	BRACAL	29	9	4	6	30	5	72.745,04	25.898,84	72.745,04	24.425,35	1.454,90	2.926,38
MARCO ANTONIO MARTINS	M	APOSENTADOS	43	1	0	0	0	0	0,00	396.682,29	0,00	0,00	0,00	326.776,20
MARCOS JOSE PEREIRA	M	AJUDANTE PEDREIRO	27	5	1	4	33	7	66.178,82	22.257,16	66.178,82	22.257,16	1.323,58	3.304,44
MARGARETH GONCALVES DE SOUZA	F	SERVENTE	37	1	3	0	22	10	41.891,93	18.262,02	43.180,91	14.618,03	863,62	4.507,61

Vitor Hugo Benevenuto Faria



FAPSPMG - FUNDO DE APOSENTADORIA E PENSÃO DOS SERVIDORES PÚBLICOS DO MUNICÍPIO DE  
GUAÇUÍ - ES

Reavaliação Atuarial - 20 de Julho de 2004

NOME	SEXO	CARGO	EM JULHO DE 2004				VAL. ATUAL SAL. BASE BENEF.	VALOR ATUAL BIENEF.	VAL. ATUAL SAL. BASE CONTR.	VALOR ATUAL CONTRIB.	VALOR ATUAL DESP. ADM.	RESERVAS MATEMÁ- TICAS
			IDADE	TEMPO DE SERV.	TEMPO PARA APOS.	MESES						
	ANOS	MESES	ANOS	MESES	ANOS	MESES						
MARGARETH VIANA DE OLIVEIRA BORGES	F	EDUCADOR EM CRECHE	45	7	4	3	31.155,30	20.126,77	39.303,61	13.338,06	788,07	7.574,78
MARIA ANGELICA SOARES BARRADA	F	MAMPA-V-2	35	8	5	1	88.456,60	37.905,43	88.456,60	28.502,55	1.788,13	10.072,01
MARIA APARECIDA DE AZEVEDO AGUIAR	M	SERVENTE	34	8	4	5	22.246,27	47.384,25	16.060,07	16.060,07	947,29	7.133,48
MARIA APARECIDA DE SOUZA R. RIDOLFI	F	PROFESSOR EFETIVO	40	8	18	10	129.475,69	145.164,41	129.475,69	44.437,43	2.589,51	103.316,48
MARIA APARECIDA LOBATO MULINARI	F	SERVENTE	47	5	21	11	47.207,45	58.197,02	47.207,45	15.848,43	944,15	43.292,74
MARIA APARECIDA SILVA TEIXEIRA	F	SERVENTE	33	6	17	6	64.233,28	35.436,03	64.233,28	21.446,76	1.284,67	15.273,94
MARIA AUREA DE MIRANDA	F	PROFESSOR EFETIVO	37	11	14	2	146.920,33	118.868,31	146.920,33	48.972,65	2.956,41	72.553,87
MARIA AUXILIADORA DE ALMEIDA BARRETO	F	MAMPA-I-1	37	0	1	0	45.543,00	19.755,65	47.576,40	16.077,51	951,53	4.829,67
MARIA CAPRA VAZ	F	SERVENTE	67	6	24	1	0,00	30.307,51	0,00	0,00	0,00	30.307,51
MARIA CELIA SARAVA COELHO	F	AUXILIAR ADM	50	10	16	3	34.216,12	33.602,52	40.382,25	13.433,73	807,64	20.978,43
MARIA CRISTINA R. MOREIRA	F	PROFESSOR EFETIVO	37	3	14	2	184.371,06	138.283,37	184.371,06	83.801,22	3.687,42	78.069,58
MARIA DA CONCEICAO OLIVEIRA	F	SERVENTE	87	5	21	6	0,00	28.655,91	0,00	0,00	0,00	28.655,91
Maria da Consolacao Borges Gama (Poup.)	F	PENSIONISTAS	54	3	0	0	0,00	10.000,32	0,00	0,00	0,00	10.000,32
MARIA DA CONSOLACAO S. BERGER	F	SERVENTE	48	8	19	4	44.865,86	38.249,66	44.865,86	15.039,08	897,32	24.047,90
MARIA DA GLORIA OLIVEIRA JARDIM	F	SERVENTE	54	3	18	5	21.852,11	35.673,90	26.905,42	8.862,12	538,11	27.249,99
MARIA DA LUZ DA SILVA	F	APOSENTADOS	53	10	0	0	0,00	158.638,07	0,00	0,00	0,00	158.638,07
MARIA DA PENHA FONSECA	F	MERENDEIRA	58	9	21	1	5.435,81	48.342,41	7.323,10	2.439,09	146,46	46.049,78
MARIA DA PENHA OLIVEIRA RODRIGUES	F	SERVENTE	47	1	18	1	45.838,46	34.407,63	45.838,46	15.409,45	916,77	19.915,16
Maria da Penha Pereira (Poup.)	F	PENSIONISTAS	82	3	0	0	0,00	39.968,18	0,00	0,00	0,00	39.968,18
MARIA DA PENHA RANGEL TRIGO	F	MAMPA-I-1	42	2	1	0	35.890,95	19.316,48	35.890,95	12.201,85	717,82	7.832,44
MARIA DA PENHA RIBEIRO GOMES	F	EDUCADOR EM CRECHE	62	2	0	4	17.705,93	18.781,39	20.089,42	6.816,72	401,79	12.346,46
MARIA DAS DORES GAMA	F	TECNICO-PEDAGOGICO	39	1	14	2	161.309,85	101.205,71	181.309,85	60.823,20	3.628,20	44.008,71
MARIA DAS GRACAS DE MATOS LINO	F	SERVENTE	49	0	16	4	40.392,83	33.820,77	44.363,24	14.948,82	887,26	19.761,21
MARIA DAS GRACAS OLIVEIRA LEAL	F	SERVENTE	49	8	18	3	37.736,46	33.358,29	42.603,80	14.360,67	852,08	19.049,70
MARIA DE FATIMA BRUM	F	SERVENTE	50	8	21	1	65.813,73	65.667,08	65.813,73	21.868,13	1.316,27	45.115,23
MARIA DE FATIMA IDALINA QUALHANO TRIGO	F	PROFESSOR EFETIVO	47	7	19	7	61.210,15	53.002,85	61.210,15	20.324,38	1.224,20	33.902,77
MARIA DE FATIMA SALES M. EVARISTO	F	MAMPA-I-1	41	8	15	5	148.136,13	156.092,07	148.136,13	52.373,41	2.982,72	108.681,38
MARIA DE LOURDES MARQUES S. PAULA	F	PENSIONISTAS	86	6	0	0	29.470,85	20.501,58	35.024,98	11.917,59	700,50	9.284,48
MARIA DE LOURDES PINTO	F	EDUCADOR EM CRECHE	47	11	4	3	27.481,22	21.393,73	34.681,23	11.805,67	693,62	10.281,88
MARIA DE LOURDES POSODELI BATISTA	F	APOSENTADOS	53	3	0	0	0,00	147.370,45	0,00	0,00	0,00	147.370,45
MARIA DILCIRMA AZEVEDO	F	AUXILIAR ADM	38	2	18	2	83.886,91	48.186,59	83.886,91	27.779,96	1.677,74	22.084,37
MARIA DO ROSARIO DE FATIMA D. SIMPLICIO	F	MAMPA-I-1	48	5	1	0	26.664,55	21.845,94	30.254,01	10.395,89	605,08	11.915,04
MARIA DO ROSARIO MARCONDES	F	SERVENTE	50	11	18	1	44.335,95	44.105,05	48.909,80	16.271,79	978,20	28.811,48
MARIA HELENA DE AGUIAR	F	MERENDEIRA	61	5	23	4	0,00	51.312,43	0,00	0,00	0,00	51.312,43
Maria Helena Franca Athayde	F	SERVENTE	53	7	23	4	39.083,52	56.859,49	39.368,28	13.108,83	787,79	44.336,44
Maria Helena Silva	F	PENSIONISTAS	48	5	0	0	0,00	8.460,29	0,00	0,00	0,00	8.460,29
MARIA INEZ TERESINHA DE S. ASSIS	F	MAMPA-V-2	38	8	5	1	86.481,14	36.368,35	86.481,14	28.884,31	1.729,62	11.211,66
Maria Izabel Perazzo da Silva (Poup.)	F	PENSIONISTAS	39	4	0	0	0,00	13.986,95	0,00	0,00	0,00	13.986,95
MARIA JOSY COUZI DAVER DE SOUZA	F	APOSENTADOS	52	4	0	0	0,00	136.908,02	0,00	0,00	0,00	136.908,02
Maria José Cassiano Generoso (Poup.)	F	PENSIONISTAS	67	6	0	0	0,00	32.023,14	0,00	0,00	0,00	32.023,14
MARIA JOSE GOMES BARRETO	F	AUXILIAR ENFERMAGE	48	0	17	8	64.949,52	48.810,57	65.651,00	21.829,09	1.313,02	28.294,49
MARIA JOSE LEAL	F	AUXILIAR ENFERMAGE	44	10	1	1	32.235,60	19.681,38	51.576,96	17.335,02	1.031,54	3.377,60

Vitor Hugo Benvenuto Faria

FAPSPMG - FUNDO DE APOSENTADORIA E PENSÃO DOS SERVIDORES PÚBLICOS DO MUNICÍPIO DE  
 GUAÇUÍ - ES

Reavaliação Atuarial - 20 de julho de 2004

NOME	SEXO	CARGO	IDADE			EM JULHO DE 2004			VAL. ATUAL SAL. BASE BENEF.	VALOR ATUAL	VAL. ATUAL SAL. BASE CONTR.	VALOR ATUAL CONTRIB.	VALOR ATUAL DESP. ADM.	RESERVAS MATEMÁ- TICAS
			ANOS	MESES	DIAS	ANOS	MESES	DIAS						
MARIA JOSÉ SANTANA DA FONSECA	F	PROFESSOR EFETIVO	44	7	21	0	5	4	104.556,99	227.960,40	104.556,99	42.121,76	2.091,14	187.929,78
MARIA LUIZA MURJUE	F	EDUCADOR EM CRECHE	37	8	0	3	22	3	41.272,69	18.290,72	48.828,63	15.829,26	936,57	3.395,03
MARIA MARGA ROCHA COUZI T. PINTO	F	ASSISTENTE ADM	46	2	1	2	13	9	36.079,63	23.670,87	72.278,08	24.025,95	1.446,56	1.090,48
MARIA RITA TEIXEIRA DE PAULA	F	APOSENTADOS	61	2	0	0	0	0	0,00	72.923,66	0,00	0,00	0,00	72.923,66
MARIA ROSEMERIA SANT ANNA DE ALMEIDA	F	MAMPA-W-2	41	1	4	0	18	10	96.399,78	48.150,97	107.461,79	35.696,78	2.149,24	14.803,43
MARIA SEBASTIANA DE MEDEIROS MASSUCATO	F	MERENDEIRA	49	6	23	4	6	7	36.205,63	54.324,56	38.205,63	12.202,63	724,12	42.846,05
MARIA TEREZA RANGEL MENDONÇA	F	AUXILIAR ENFERMAGE	46	7	2	0	13	4	29.739,67	20.429,88	36.028,81	12.250,49	720,58	8.696,86
MARIA VALDENIR RODRIGUES PEREIRA	F	MAMPA-I-1	36	6	1	0	23	5	47.301,52	20.101,32	48.280,36	16.309,81	985,61	4.757,12
MARIALVA MULINARI DE PAULA	F	APOSENTADOS	59	8	0	0	0	0	0,00	213.887,34	0,00	4.645,91	0,00	209.241,43
MARIANO MARTINS GOUVEIA	M	PEDREIRO	48	3	28	1	9	4	90.170,95	87.928,78	90.170,95	29.925,59	1.803,42	59.809,61
MARILIA FERREIRA DE P. A. SOUZA	F	PROFESSOR EFETIVO	38	5	14	9	11	6	193.657,95	165.141,27	193.657,95	69.246,44	3.873,16	98.767,99
MARILIA RITA ALVES OLIVEIRA	F	SERVEANTE	51	5	21	5	8	6	49.022,85	46.654,35	43.105,52	14.346,93	862,11	33.069,54
MARILZA FERREIRA DA SILVA	F	TELEFONISTA	35	9	12	2	19	2	65.601,57	29.823,33	65.601,57	21.932,68	1.312,03	9.202,70
MARINA MATELDES DA SILVA	F	SERVEANTE	46	10	16	11	1	1	42.175,71	34.533,24	45.069,20	15.179,79	901,38	20.254,84
MARIO ZAN CARVALHO POLIDO	M	TELEFONISTA	50	6	4	1	30	5	46.874,19	22.152,95	47.487,16	16.100,63	946,74	7.002,06
MARIO ZAN CARVALHO POLIDO	M	APOSENTADOS	50	6	0	0	0	0	0,00	180.972,20	0,00	0,00	0,00	180.972,20
MARISA DE FATIMA LOURENCO ROCHA	F	EDUCADOR EM CRECHE	47	0	4	3	12	11	36.945,46	27.176,08	67.776,89	22.532,43	1.355,54	6.001,19
MARIZA SARAVÁ DA SILVA	M	APOSENTADOS	52	6	0	0	0	0	59.032,73	0,00	0,00	0,00	0,00	59.032,73
Mariene de Fátima Bazeani Paraiso	F	PENSIONISTAS	42	0	0	0	0	0	0,00	5.479,12	0,00	0,00	0,00	5.479,12
Mariene Maria Braga	F	PENSIONISTAS	57	2	0	0	0	0	0,00	16.521,34	0,00	0,00	0,00	16.521,34
MARLENE MOREIRA DE ASSIS	M	APOSENTADOS	54	11	0	0	0	0	0,00	90.990,72	0,00	0,00	0,00	90.990,72
MARLUCE BARBOSA SANA MONTEIRO	F	PROFESSOR EFETIVO	33	11	14	2	16	10	87.242,43	48.374,49	87.242,43	28.870,10	1.744,85	8.664,47
MARTA LÍVIA DE SOUZA POLIDO	F	MAMPA-W-2	34	10	5	1	19	10	77.533,22	32.998,33	77.533,22	25.875,53	1.550,66	27.376,08
MARTA SOARES DE ABREU	F	SERVEANTE	47	0	19	11	10	0	44.086,76	41.920,48	44.086,76	14.926,21	881,78	30.099,11
MATELUS RIBEIRO DAS NEVES FILHO	M	BRACAL	55	9	19	3	9	2	55.774,67	51.922,72	68.386,74	22.891,35	1.367,73	30.099,11
MAURA LOBATO BARBERINO	F	PENSIONISTAS	66	0	0	0	0	0	0,00	15.091,04	0,00	0,00	0,00	15.091,04
MAURILHO RODRIGUES	M	JARDINEIRO	54	0	25	2	9	9	51.595,76	44.241,19	51.595,76	17.209,65	1.031,92	28.063,18
MICHELE FRANGILO BARBOSA	F	MAMPA-W-2	28	9	5	1	23	2	102.820,92	36.209,97	102.820,92	34.220,78	2.058,42	4.045,61
Miguel Sebastião de Souza (Poup.)	M	PENSIONISTAS	77	8	0	0	0	0	0,00	15.404,29	0,00	0,00	0,00	15.404,29
MIGUEL ALCANTO MOREIRA	M	MOTORISTA	44	8	5	0	20	3	35.011,46	20.038,58	44.183,32	15.017,65	863,67	5.902,60
MIGUEL CANDIDO DA ROCHA	M	APOSENTADOS	87	3	0	0	0	0	0,00	48.780,85	0,00	0,00	0,00	48.780,85
MIGUEL CARLOS MENDES	M	ESCRITURARIO	37	3	21	5	17	4	189.345,95	92.148,71	189.345,95	63.123,03	3.786,92	32.812,59
MIGUEL COUZI	M	ASSISTENTE ADM	55	4	27	6	7	5	146.573,87	168.833,44	146.573,87	55.768,74	2.961,52	116.078,22
MIGUEL GOMES DE AZEVEDO	M	MOTORISTA	67	9	17	0	0	0	0,00	26.622,57	0,00	0,00	0,00	26.622,57
MIGUEL MARTINHO DA COSTA	M	APOSENTADOS	66	9	0	0	0	0	0,00	52.806,44	0,00	0,00	0,00	52.806,44
MIGUEL MARTINS GOUVEIA	M	APOSENTADOS	60	10	0	0	0	0	0,00	106.640,44	0,00	0,00	0,00	106.640,44
MIGUEL MELONI	M	BRACAL	51	8	26	1	8	10	56.294,51	65.465,29	56.294,51	18.721,14	1.125,89	37.980,05
MITIAN LUCIA SOARES	F	EDUCADOR EM CRECHE	27	8	4	3	27	3	90.059,52	28.816,94	90.059,52	30.030,67	1.801,17	589,44
MOACIR LOURENCO DE OLIVEIRA	M	BRACAL	39	3	12	4	22	7	75.899,72	33.021,23	75.899,72	25.415,23	1.517,99	9.123,99
MONICA A. BERLANDO DE AZEVEDO	F	MAMPA-W-2	26	2	5	1	23	9	86.153,56	29.662,21	86.153,56	28.706,58	1.723,07	2.708,72
NAIR VIMERCATE DE CARVALHO	F	SERVEANTE	55	11	4	6	5	5	14.902,29	24.135,79	15.475,46	5.155,87	309,51	19.289,44
NANCY ALVES BRAGA	F	APOSENTADOS	67	11	0	0	0	0	0,00	43.901,67	0,00	0,00	0,00	43.901,67
NATAN TEIXEIRA PEDRO	M	AJUDANTE PEDREIRO	27	10	2	10	32	1	50.973,32	18.091,29	50.973,32	17.198,50	1.019,47	1.912,26

Vitor Hugo Benevenuto Faria

FAPSPMG - FUNDO DE APOSENTADORIA E PENSÃO DOS SERVIDORES PÚBLICOS DO MUNICÍPIO DE  
 GUAÇUÍ - ES

Reavaliação Atuarial - 20 de julho de 2004

NOME	SEXO	CARGO	EM JULHO DE 2004				VAL. ATUAL SAL. BASE BENEF.	VALOR ATUAL BENEF.	VAL. ATUAL SAL. BASE CONTR.	VALOR ATUAL CONTRIB.	VALOR ATUAL DESP. ADM.	RESERVAS MATEMÁ- TICAS
			IDADE	TEMPO DE SERV.	TEMPO PARA APOS.	MESES						
			ANOS	MESES	ANOS	MESES						
NAZARIO LUCIO DE SOUZA	M	APOSENTADOS	69	2	0	0	0,00	48.690,06	0,00	0,00	48.690,06	
NEDIR FERREIRA DE AMORIM	F	AUXILIAR ENFERMAGE	59	11	22	11	327,62	75.659,59	427,73	141,15	8,55	75.524,00
NELMA APARECIDA M. MOREIRA FERREIRA	F	ATENDENTE FARMACIA	37	7	4	5	46.916,03	20.635,11	52.494,31	17.700,51	1.049,29	3.963,89
NEUCELY GOMES GLORIA	F	MAMPÁ-1	36	9	1	0	79.890,41	33.413,27	82.419,45	27.563,59	1.646,39	7.498,07
NEUMA MARIA DOS SANTOS	F	CÂMARA	53	7	12	5	20.707,81	30.005,58	33.010,70	10.986,00	680,21	19.679,79
Nauselina Umbelina Aguiar Ribeiro (Poup.)	F	PENSIONISTAS	53	11	0	0	0,00	34.365,72	0,00	0,00	0,00	34.365,72
NILMA VAZ DA SILVA FERREIRA	F	SECRETARIO ESCOLAR	43	9	21	6	94.522,60	78.537,37	94.522,60	31.333,08	1.890,45	49.094,74
NIVALDO RODRIGUES DA SILVA	M	PADEIRO	48	1	12	4	46.068,59	27.653,48	54.028,84	18.234,04	1.080,54	10.499,98
NORMA BATISTA QUEIROZ FERNANDES	F	AUXILIAR ADM	42	7	17	0	66.519,09	46.135,82	66.519,09	22.239,56	1.330,38	25.226,82
ODECILIO PIRES	M	APOSENTADOS	63	2	0	0	0,00	70.176,66	0,00	0,00	0,00	70.176,66
OLAVO DE ALMEIDA	M	APOSENTADOS	77	5	0	0	0,00	39.831,41	0,00	0,00	0,00	39.831,41
OMAR BATISTA MASSUCATO	M	BRACAL	64	4	18	4	42.249,86	35.413,67	50.971,84	17.059,10	1.019,44	19.374,01
ORACIR PEREIRA DIAS	M	APOSENTADOS	58	3	0	0	0,00	78.204,72	0,00	0,00	0,00	78.204,72
Orliene Barboza da Silva	F	PENSIONISTAS	54	11	0	0	0,00	9.065,39	0,00	0,00	0,00	9.065,39
ORLANDO MURRO	M	CARPINTEIRO	54	6	16	3	40.381,73	33.795,35	52.928,71	17.704,97	1.058,53	17.152,91
Oséias Barboza da Silva	M	PENSIONISTAS	18	2	0	0	0,00	28.380,73	0,00	0,00	0,00	28.380,73
OSVALDO DE AGUIAR CRISI	M	MESTRE DE OBRAS	47	8	21	5	87.147,79	63.815,38	97.147,79	32.314,92	1.942,96	33.441,41
OZIERES BATISTA DE AGUIAR	M	APOSENTADOS	68	11	0	0	0,00	59.898,40	0,00	0,00	0,00	59.898,40
PAULO CESAR BARBOSA SANA	M	SERVELENTE	43	7	20	4	86.840,67	39.067,33	89.840,67	23.400,13	1.386,81	17.064,02
PAULO CESAR DA SILVA	M	BRACAL	44	11	0	4	46.189,11	25.370,74	78.086,71	26.593,09	1.581,73	368,39
PAULO CESAR DE FREITAS	M	SERVELENTE	37	8	4	6	48.546,43	23.559,10	53.460,02	18.092,93	1.069,00	6.535,17
PAULO CESAR GONCALVES PALERMO	M	GARI	29	11	4	6	70.120,22	24.952,74	70.120,22	23.554,13	1.402,40	2.801,02
PAULO HELIO MARCELINO DE SOUZA	M	JARDINEIRO	29	0	2	10	50.219,98	18.843,58	50.219,98	16.957,78	1.004,40	2.690,20
PAULO HENRIQUE COUZI ROSA	M	MOTORISTA	32	9	5	0	67.041,80	26.439,45	67.041,80	22.559,19	1.340,84	5.221,10
PAULO MIGUEL DE MIRANDA	M	BRACAL	53	9	18	6	33.889,48	27.092,98	42.813,61	14.320,03	858,27	13.629,22
PAULO MIGUEL SERAFIM	M	MOTORISTA	40	10	16	3	102.308,03	49.468,48	102.308,03	33.982,90	2.046,16	17.529,75
PAULO ROBERTO DE OLIVEIRA	M	BRACAL	35	0	12	4	72.440,19	28.994,35	72.440,19	24.247,98	1.448,80	6.195,18
PAULO ROBERTO MARQUINI NAZARIO	M	AJUDANTE PEDREIRO	51	9	16	3	68.139,32	45.675,94	78.485,80	26.236,27	1.569,92	21.012,59
PAULO ROSA DA SILVA	M	AJUDANTE MAQUINAS	41	3	6	6	87.461,43	43.043,03	87.461,43	29.051,93	1.748,23	15.740,33
PAULO SERGIO DA SILVA	M	AGENTE FISCAL	31	3	4	6	77.219,76	28.616,48	77.219,76	25.842,59	1.544,40	4.318,31
PEDRO FERNANDES MURUCI	M	APOSENTADOS	78	2	0	0	0,00	25.025,47	0,00	0,00	0,00	25.025,47
PEDRO PAULO AGUIAR	M	MOTORISTA	44	1	5	0	36.587,08	20.144,74	47.777,09	16.216,28	955,54	4.884,01
PEDRO PAULO OLIVEIRA AMARAL	M	ASSISTENTE ADM	51	6	30	8	127.951,13	192.513,76	127.951,13	49.815,26	2.569,02	145.157,53
PEDRO PEREIRA	M	BRACAL	36	0	12	4	88.040,13	36.031,63	88.040,13	29.429,08	1.760,80	8.363,35
PEDRO RODRIGUES DE ASSIS	M	APOSENTADOS	64	8	0	0	0,00	68.198,21	0,00	0,00	0,00	68.198,21
PRESCILA DIAS LOPES RUBIM	F	AUXILIAR ELETRICIS	42	10	19	3	94.484,30	50.006,30	94.484,30	31.384,24	1.889,29	20.515,35
Rafael Teodoro da Silva	M	ATENDENTE FARMACIA	37	2	4	4	41.736,27	18.284,29	46.430,50	15.365,37	808,61	3.827,53
Raony Basani Paralo	M	PENSIONISTAS	13	9	0	0	0,00	27.321,89	0,00	0,00	0,00	27.321,89
Raquel Sabatini Teodoro	F	PENSIONISTAS	11	10	0	0	0,00	15.928,82	0,00	0,00	0,00	15.928,82
Regina Reis	F	PENSIONISTAS	18	6	0	0	0,00	130.198,81	0,00	0,00	0,00	130.198,81
REGINA REIS	F	PENSIONISTAS	53	6	0	0	0,00	11.308,06	0,00	0,00	0,00	11.308,06
REGINALDO MORAES DE SOUZA	M	SERVELENTE	53	6	16	10	22.891,90	32.981,87	29.500,57	9.817,42	590,01	23.734,46
		BRACAL	34	6	12	4	121.478,14	46.945,30	121.478,14	40.329,53	2.429,56	9.045,93

Vitor Hugo Benevenuto Faria

FAPSPMG - FUNDO DE APOSENTADORIA E PENSÃO DOS SERVIDORES PÚBLICOS DO MUNICÍPIO DE  
 GUAÇUÍ - ES

Reavaliação Atuarial - 20 de julho de 2004

NOME	SEXO	CARGO	EM JULHO DE 2004						VALOR ATUAL BENEF. SAL-BASE	VALOR ATUAL BENEF. ATUAL	VALOR ATUAL CONTRIB.	VALOR ATUAL DESP.ADM.	RESERVAS MATEMÁTICAS
			IDADE ANOS	MESES	TEMPO DE SERV. ANOS	MESES	TEMPO PARA APOS. ANOS	MESES					
REGINALDO PEREIRA	M	PEDREIRO	24	11	2	0	35	54.187,34	18.621,26	18.264,27	1.083,75	1.440,73	
RENALDO DOMINGOS DA SILVA	M	PEDREIRO	49	6	31	2	5	50.423,00	91.414,70	18.718,15	1.006,46	75.705,00	
RENATA REZENDE DE CARVALHO	F	MAMPA-V-2	34	5	5	19	10	90.678,79	39.150,89	30.232,47	1.813,60	10.732,01	
RENI GONZAGUI BRUM	M	PEDREIRO	54	1	19	2	10	48.821,27	39.911,91	18.980,57	1.133,36	22.084,70	
RITA DE CÁSSIA ALVES BARRETO	F	EDUCADOR EM CRECHE	43	2	4	3	18	34.636,56	19.537,55	43.170,70	14.621,80	863,41	
RITA DE CÁSSIA COGO	F	MAMPA-V-2	34	9	5	1	19	75.854,13	32.405,44	25.352,54	1.519,08	8.571,98	
RITA DE CÁSSIA ROCHA O. FERREIRA	F	MAMPA-V-2	33	8	5	1	19	90.533,88	36.413,04	30.172,83	1.810,68	10.050,89	
RITA DE CÁSSIA RODRIGUES P. FONSECA	F	MAMPA-V-2	45	4	5	1	14	54.470,38	34.519,09	68.918,78	23.101,92	1.378,38	
ROBERT SILVA FERNANDES	M	DATÍLOGRAFO	50	1	19	11	14	90.850,36	58.436,92	90.956,51	30.388,91	1.819,13	
ROBERTA NOGUEIRA DA COSTA	F	PROFESSOR EFETIVO	44	0	15	0	9	131.957,52	125.172,42	131.957,52	44.712,40	2.639,15	
ROBERTO ALVES DA SILVA	M	MOTORISTA	57	2	22	8	7	47.791,37	52.644,34	64.795,80	18.361,97	1.085,92	
ROBERTO CARLOS APOSTOLICO	M	BRACAL	34	10	12	4	25	83.186,35	36.989,16	93.186,35	31.135,40	1.863,73	
ROBERTO CLAUDIO SOARES	M	MOTORISTA	42	11	5	0	22	37.788,94	20.293,48	42.439,89	14.432,75	848,80	
ROBERTO CRISTOVAO DE OLIVEIRA	M	PROFESSOR EFETIVO	41	7	19	10	13	256.509,25	173.591,07	256.509,25	92.881,09	5.130,19	
ROBERTO FIGUEIREDO BOECHAT	M	ESCRITURARIO	45	5	21	6	14	134.407,41	84.399,04	134.407,41	44.676,10	2.688,15	
ROBERTO LUCIO RODRIGUES O FREITAS.	M	APOSENTADOS	62	4	0	0	0	0,00	166.167,81	0,00	1.269,73	0,00	
Rodrigo Moreira de Oliveira	M	PENSIONISTAS	20	2	0	0	0	0,00	57.791,58	0,00	0,00	57.791,58	
ROGERIO ALMANCA DA SILVA	M	MOTORISTA	43	3	4	4	21	46.334,41	24.680,49	62.137,52	20.922,92	4.880,31	
ROGERIO ATAIDE RIBEIRO	M	GARI	27	11	1	1	33	95.424,84	33.321,94	95.424,84	31.883,85	1.808,50	
ROGERIO DE SOUZA	M	AJUDANTE PEDREIRO	32	4	1	4	32	63.148,91	28.111,69	65.090,15	21.962,87	1.301,80	
ROMILTO DE OLIVEIRA	M	PEDREIRO	38	7	2	0	26	41.688,67	20.528,71	43.431,57	14.755,18	868,63	
ROMILTO SILVA PIRES	M	GARI	28	3	4	3	31	81.421,26	26.672,37	81.421,26	27.222,47	1.628,43	
RONALDO DOS SANTOS PIMENTA	M	SERVENTE	32	1	4	6	30	49.228,29	19.598,79	49.228,29	16.639,58	984,57	
RONISMARCO DE BARROS OGIONI	M	BRACAL	26	5	4	6	33	73.315,26	25.980,89	73.315,26	24.613,94	1.466,31	
ROSA MARIA AGUIAR	F	PROFESSOR EFETIVO	46	0	14	6	10	127.371,38	112.457,43	127.371,38	42.573,12	2.547,43	
ROSELANIA FERNANDES DE MORAES	F	MAMPA-V-1	41	5	2	5	18	96.821,69	19.195,27	42.486,56	14.392,79	849,73	
ROSELI KROHLING	F	MAMPA-V-2	30	7	4	0	20	80.284,11	31.487,67	80.284,11	26.786,48	1.605,68	
ROSEMARCIA MARINS GOMES	F	MAMPA-V-1	34	9	2	5	22	50.218,68	20.295,28	50.218,68	16.828,81	1.004,37	
ROSJANA POLIDO FABRI CUNHA	F	TELEFONISTA	45	0	12	2	14	50.817,77	31.022,54	56.084,21	18.837,25	1.121,88	
ROSIENE TEIXEIRA MONTEIRO	F	EDUCADOR EM CRECHE	42	6	2	4	17	36.578,60	19.307,65	41.482,75	14.051,54	829,25	
ROSILENE CASTELHANI LIMA	F	SERVENTE	36	1	0	23	10	42.933,22	18.177,39	42.933,22	14.534,88	858,66	
ROVELSON DE THOMES NOLASCO	M	ASSISTENTE ADM	47	10	26	1	9	181.494,76	134.336,14	181.494,76	64.214,11	3.628,90	
ROZANIA MARIA DE OLIVEIRA ALMEIDA	F	PROFESSOR EFETIVO	40	10	15	0	9	127.440,72	127.304,09	127.440,72	42.546,70	2.548,99	
RUBENS FIGUEIRA ROSSI	M	ENG AGRONOMO	45	9	18	6	16	213.482,15	118.066,50	213.482,15	74.192,48	4.269,64	
RUBENS RANGEL EVANGELISTA C. ALVES	M	BRACAL	39	6	12	4	22	81.612,25	36.618,92	81.612,25	27.333,50	1.632,25	
SALVADORA DE MELO OLIVEIRA	F	SERVENTE	58	1	3	3	6	17.551,84	22.279,25	19.401,54	6.488,02	388,03	
SALVINA ARRUDA S. DE FARIA	F	PROFESSOR EFETIVO	42	0	13	3	11	131.785,98	103.639,85	131.785,98	43.645,70	2.635,72	
SALVINA ARRUDA SILVA	F	PENSIONISTAS	93	6	0	0	0	0,00	124.971,28	0,00	0,00	124.971,28	
SAMUEL PANI PRUDENTE	M	GARI	41	7	4	6	23	44.822,53	23.363,57	56.143,53	18.999,26	1.122,87	
SANDRA ALVES RODRIGUES AGUIAR	F	AUX. SEC. ESCOLAR	44	8	16	11	13	74.245,91	49.830,45	74.245,91	24.627,12	1.484,92	
SANDRA REGINA DE AQUINO TRIGO	F	AUXILIAR ENFERMAGE	43	3	22	11	9	77.824,49	25.769,18	77.824,49	25.769,18	1.556,49	
SANDRO GOMES AMORIM	M	DENTISTA	31	9	4	2	30	178.487,84	66.718,55	178.487,84	59.313,15	3.568,75	
SEBASTIANA DAS GRACAS M. AGUIAR	M	AUXILIAR ENFERMAGE	51	5	17	8	13	70.573,72	49.843,25	79.190,09	26.472,94	1.583,80	

Vitor Hugo Benevenuto Faria

FAPSPMG - FUNDO DE APOSENTADORIA E PENSÃO DOS SERVIDORES PÚBLICOS DO MUNICÍPIO DE  
 GUAÇUÍ - ES

Reavaliação Atuarial - 20 de julho de 2004


NOME	SEXO	CARGO	EM JULHO DE 2004						VALOR ATUAL BENEF.	VALOR ATUAL BENEF.	VALOR ATUAL CONTR.	VALOR ATUAL CONTR.	VALOR ATUAL DESP. ADM.	RESERVAS MATEMÁTICAS
			IDADE		TEMPO DE SERV.		TEMPO PARA APOS.							
			ANOS	MESES	ANOS	MESES	ANOS	MESES						
SEBASTIAO ALEXANDRE MONTEIRO	M	APOSENTADOS	67	9	0	0	0	0	0,00	57.340,92	0,00	0,00	0,00	65.950,68
SEBASTIAO ARAUJO DE FREITAS	M	APOSENTADOS	63	9	0	0	0	0	0,00	65.950,69	0,00	0,00	0,00	65.950,68
SEBASTIAO BARBOSA	M	VIGIA	51	5	4	1	13	6	27.890,42	16.704,40	34.541,22	11.547,04	680,82	8.648,18
SEBASTIAO BATISTA DE SOUZA	M	CALCETEIRO	33	8	2	10	31	3	82.842,64	28.102,42	64.231,46	21.676,17	1.284,63	8.708,88
SEBASTIAO BRANCO RANGEL	M	CALCETEIRO	49	8	20	4	14	7	84.819,39	53.324,30	84.819,39	28.296,56	1.686,39	26.724,13
SEBASTIAO COUZI ROSA	M	AJUDANTE PEDREIRO	34	7	2	10	30	4	80.258,88	28.203,89	63.400,36	21.402,82	1.288,01	8.089,37
SEBASTIAO DA SILVA GOMES	M	VIGIA	46	2	17	4	17	7	96.249,70	37.373,39	86.249,70	22.923,68	1.364,99	15.814,70
SEBASTIAO DE SOUZA PEGAS	M	APOSENTADOS	90	6	0	0	0	0	0,00	4.918,30	0,00	0,00	0,00	4.918,30
SEBASTIAO FERREIRA MACHADO	M	APOSENTADOS	73	8	0	0	0	0	0,00	31.423,04	0,00	0,00	0,00	31.423,04
Sebastião Geraldo Araújo Wanderley	M	PENSIONISTAS	17	5	0	0	0	0	0,00	37.145,58	0,00	0,00	0,00	37.145,58
SEBASTIAO GERALDO RODRIGUES	M	PEDREIRO	50	6	18	3	14	5	64.704,93	42.216,36	67.072,83	22.408,32	1.341,46	21.149,58
SEBASTIAO JOAQUIM DE FARIA	M	APOSENTADOS	84	5	0	0	0	0	0,00	55.916,47	0,00	0,00	0,00	55.916,47
SEBASTIAO JONAS DE SOUZA	M	AGENTE FISCAL	49	3	22	2	12	9	93.480,94	65.598,65	83.480,94	31.136,50	1.869,62	36.301,77
SEBASTIAO JOSE DA SILVA	M	APOSENTADOS	69	6	0	0	0	0	0,00	39.127,18	0,00	0,00	0,00	39.127,18
SEBASTIAO JOSE DE SOUZA	M	AJUDANTE MAQUINAS	56	8	20	5	8	3	41.231,01	41.375,96	50.189,17	16.797,78	1.003,38	25.581,56
SEBASTIAO JOSE IPOLITO	M	ELETRICISTA	43	3	20	5	16	8	105.346,37	57.327,56	105.346,37	35.004,28	2.108,83	24.430,23
SEBASTIAO LUIZ DA SILVA	M	BRACAL	55	1	19	4	9	10	45.451,29	40.053,04	54.428,22	18.218,51	1.086,56	22.923,09
SEBASTIAO LUIZ MEIRELES	M	APOSENTADOS	52	8	0	0	0	0	0,00	63.931,04	0,00	0,00	0,00	63.931,04
SEBASTIAO MARTINHO OLA	M	APOSENTADOS	60	11	0	0	0	0	0,00	112.437,60	0,00	0,00	0,00	112.437,60
SEBASTIAO MOREIRA DE SOUZA	M	GARI	57	2	23	7	7	9	42.013,29	46.101,32	46.801,52	15.682,32	938,03	31.335,04
SEBASTIAO PEREIRA PACHECO	M	FAPS	43	11	24	5	13	9	174.230,46	109.477,33	174.230,46	59.374,80	3.484,61	53.587,34
SEBASTIAO PIRES DA SILVEIRA	M	APOSENTADOS	62	11	0	0	0	0	0,00	51.779,27	0,00	0,00	0,00	51.779,27
SEBASTIAO PIRES RODRIGUES	M	BRACAL	53	0	12	4	11	11	36.802,36	28.024,51	52.920,89	17.697,48	1.058,42	11.585,44
SEBASTIAO VENANCIO PEREIRA	M	APOSENTADOS	50	10	0	0	0	0	0,00	60.446,25	0,00	0,00	0,00	60.446,25
SELMA DE SOUZA SANGIARD	F	MAMPA-V-2	35	2	5	1	19	10	111.811,84	48.146,43	111.811,84	37.046,98	2.238,23	13.335,70
SELMA DO ROSARIO ARAUJO	F	MAMPA-I-1	30	8	2	5	22	6	51.547,73	19.508,69	51.547,73	17.347,25	1.050,95	3.192,98
SHIRLEY CATARINOZI DE CARVALHO	F	SERVENTE	61	7	16	4	0	0	0,00	33.483,55	0,00	0,00	0,00	33.483,55
SIDNEY VIEIRA ALVES	M	OPERADOR MAQUINAS	41	11	20	2	18	0	136.894,04	69.594,04	136.894,04	45.477,19	2.737,88	26.854,73
SILDA MOTA GOMES MORAES	F	PROFESSOR EFETIVO	40	5	15	0	14	11	225.017,01	132.188,80	225.017,01	78.571,84	4.500,34	58.117,30
SILENE MARIA VIANA AZEVEDO	F	MAMPA-IV-2	47	0	4	0	12	11	35.269,24	25.199,94	35.269,24	17.509,37	1.041,70	8.732,26
SILEZINHA DO ESP. S. SOARES MENDES	F	SERVENTE	69	6	18	4	0	0	0,00	24.637,81	0,00	0,00	0,00	24.637,81
SILVANA PIROVANI MACHADO BORGES	F	MAMPA-V-2	28	10	5	1	21	1	96.835,15	38.218,37	96.835,15	32.240,22	1.936,70	7.914,85
SILVANO FURTADO BARBOSA	M	MOTORISTA	57	0	5	0	7	11	18.192,14	20.833,62	23.547,27	7.889,16	470,95	13.415,40
SILVESTRE SOUZA DA SILVA.	M	APOSENTADOS	76	9	0	0	0	0	0,00	27.721,98	0,00	0,00	0,00	27.721,98
SIMONE MOREIRA BIONDO RODRIGUES	F	AUXILIAR TESOUREARI	33	0	1	4	26	11	57.445,44	22.334,33	60.857,93	20.483,09	1.217,16	3.068,39
Solange Aparecida de Souza (Poup.)	F	PENSIONISTAS	43	0	0	0	0	0	0,00	12.561,94	0,00	0,00	0,00	12.561,94
SOLANGE DA SILVA QUEIROZ VIANA	F	SERVENTE	35	8	4	5	24	3	43.379,29	18.117,68	45.047,72	15.236,03	900,95	3.782,60
Solânia Braz de Oliveira	F	PENSIONISTAS	12	7	0	0	0	0	0,00	28.763,87	0,00	0,00	0,00	28.763,87
SONIA MARIA DE SOUZA	F	AUX. SEC. ESCOLAR	43	5	19	4	11	6	62.071,01	50.631,55	62.071,01	20.773,68	1.241,42	31.099,29
SONIA REGINA BRUM AGUIAR	F	PROFESSOR EFETIVO	37	4	18	1	12	4	129.820,70	100.875,28	129.820,70	42.953,03	2.598,41	60.518,66
SUELY MATILDE MURUCCI PIROVANI	F	MAMPA-I-1	38	4	2	5	21	7	44.913,93	20.674,09	46.684,09	15.763,20	933,68	6.928,70
SYLEILA SILVA SANTOS	F	SECRETARIO ESCOLAR	43	5	17	4	12	7	71.846,71	51.764,58	71.846,71	23.827,45	1.436,93	29.374,08
TALITA ALVES MONTEIRO DA SILVA	F	PROFESSOR EFETIVO	51	5	17	4	7	7	115.629,96	142.824,02	115.629,96	41.353,33	2.312,60	108.763,29

Vitor Hugo Benevenuto Farin

FAPSPMG - FUNDO DE APOSENTADORIA E PENSÃO DOS SERVIDORES PÚBLICOS DO MUNICÍPIO DE  
GUAÇUÍ - ES

Reavaliação Atuarial - 20 de julho de 2004

NOME	SEXO	CARGO	EM JULHO DE 2004						VALOR ATUAL BENEF. SALBASE	VALOR ATUAL BENEF.	VALOR ATUAL CONTRIB.	VALOR ATUAL DESP. ADM.	RESERVAS MATEMÁTICAS	
			IDADE		TEMPO DE SERV.		TEMPO PARA APOS.							
			ANOS	MESES	ANOS	MESES	ANOS	MESES						
TÉRESINHA DE JESUS CARVALHO G. PARAISO	F	SERVEANTE	40	7	4	6	18	4	37.969,91	18.628,83	39.869,41	13.520,35	787,37	5.805,85
TEREZA CRISTINA DE MORAES LOBATO	F	MAMPA-I-I	37	4	2	6	22	6	49.551,90	20.886,09	49.551,90	18.723,40	991,04	5.165,73
TEREZINHA APARECIDA ALVES	F	SERVEANTE	52	9	18	1	7	2	27.725,74	35.350,04	32.785,84	10.910,85	655,72	25.094,91
Terezinha Maria de Carvalho Alves (Poup.)	F	PENSIONISTAS	59	10	0	0	0	0	0,00	27.522,82	0,00	0,00	0,00	27.522,82
TEREZINHA MARIA RAMOS	F	SERVEANTE	52	6	19	2	7	5	30.034,03	36.541,79	33.808,81	11.248,37	678,14	25.969,55
UBERLANDIR AZEVEDO CARVALHO	M	MOTORISTA	46	6	12	2	18	5	79.418,56	44.093,43	90.465,63	30.192,79	1.809,31	15.709,95
Valdenira da Costa Lopes	F	PENSIONISTAS	78	3	0	0	0	0	0,00	14.728,47	0,00	0,00	0,00	14.728,47
VALDENIR DA SILVA GOMES	M	CAVOUQUEIRO	41	5	18	2	18	6	98.696,59	49.100,54	98.696,59	32.787,68	1.973,93	18.286,79
VALDIR RIBEIRO	M	GARI	40	4	2	10	24	7	46.376,08	23.770,49	59.057,22	19.969,36	1.161,14	4.862,27
VALDIVINO PIMENTA	M	APOSENTADOS	74	9	0	0	0	0	34.562,78	0,00	0,00	0,00	0,00	34.562,78
VALERIA DE FATIMA SPALA OL LINO	F	DENTISTA	43	7	17	3	12	8	195.228,80	137.396,95	195.228,80	68.698,82	3.904,58	72.502,71
VALERIO GONCALVES MOREIRA	M	PROFESSOR EFETIVO	41	8	15	0	14	11	174.486,71	100.805,76	174.486,71	58.652,42	3.488,77	45.843,11
WALTAIR LUIZ DOS SANTOS	M	APOSENTADOS	54	0	0	0	0	0	0,00	84.961,02	0,00	0,00	0,00	84.961,02
VANDESON PIRES VIEIRA	M	PROFESSOR EFETIVO	38	2	16	0	16	9	172.288,46	90.101,05	172.288,46	57.096,63	3.445,97	36.450,38
VANILTON LOPES FERREIRA	M	OPERADOR DE SOM	50	3	20	4	14	7	82.020,67	51.560,53	82.020,67	27.362,55	1.640,41	25.838,39
VANUSA APARECIDA F. M. NOGUEIRA	F	MAMPA-IV-2	33	1	5	1	19	10	95.102,84	39.238,99	95.102,84	31.480,65	1.902,05	9.650,39
VANUSA RODRIGUES DE OLIVEIRA	F	AUX. SEC. ESCOLAR	35	0	17	4	18	3	80.563,87	44.021,37	80.563,87	26.862,00	1.611,27	18.770,85
VAZENILDA ALVES CARVALHO	F	SERVEANTE	58	0	24	4	0	11	6.093,64	64.353,40	7.214,33	2.406,76	144,29	62.080,84
VERA LUCIA BATISTA PIRES	F	DIST MERENDA ESCOL	52	0	17	3	7	11	37.214,99	42.948,04	44.250,64	14.726,32	885,01	29.106,73
VERA LUCIA CATTANO PIRES	F	SERVEANTE	48	8	18	1	10	3	40.935,48	36.147,35	43.162,59	14.546,53	863,25	22.464,08
VERA LUCIA DE AGUIAR	F	AUX. SEC. ESCOLAR	49	4	18	4	10	7	53.465,29	46.077,71	53.329,63	18.597,51	1.109,60	28.566,79
VERA LUCIA DE AZEVEDO	F	SERVEANTE	50	6	17	9	9	5	34.234,91	32.426,87	37.736,28	12.550,89	754,73	20.630,70
VILMA DA APARECIDA M. TAVARES PEREIRA	F	PROFESSOR EFETIVO	43	1	18	1	6	10	57.598,77	98.502,15	57.598,77	18.087,72	1.151,98	75.568,40
Virginia Maria de Souza (Poup.)	F	PENSIONISTAS	76	4	0	0	0	0	0,00	33.433,40	0,00	0,00	0,00	33.433,40
VITALINO FRANCISCO ROSA	M	APOSENTADOS	64	1	0	0	0	0	0,00	82.849,47	0,00	0,00	0,00	82.849,47
VOLUZIA DUTRA MENDONÇA	F	MAMPA-V-2	40	4	5	1	19	7	83.578,05	40.341,75	84.417,91	28.237,17	1.686,36	13.792,94
WALDENMAR LOURENCO BERGER	M	APOSENTADOS	71	0	0	0	0	0	0,00	23.937,80	0,00	0,00	0,00	23.937,80
WALDENMAR PEREIRA LOUGON	M	APOSENTADOS	73	4	0	0	0	0	0,00	31.915,91	0,00	0,00	0,00	31.915,91
WALDIR SILVEIRA MONTA	M	CALCETEIRO	65	0	2	10	4	11	12.895,52	18.962,89	18.017,87	6.131,39	380,36	13.191,86
WALTER ANDRADE DE MORAES	M	APOSENTADOS	69	3	0	0	0	0	0,00	83.075,20	0,00	0,00	0,00	83.075,20
Walter Andrade de Moraes.	M	PENSIONISTAS	69	3	0	0	0	0	0,00	15.346,32	0,00	0,00	0,00	15.346,32
WARLEM FIGUEIRA ROSSI	M	PROFESSOR EFETIVO	44	0	16	4	13	7	164.102,88	104.892,02	164.102,88	55.421,68	3.282,06	52.552,40
WILDES JOSE FERREIRA	M	ESCRITURARIO	47	0	20	0	14	11	118.180,61	69.199,29	118.180,61	39.296,64	2.363,51	32.264,26
Xênia Maria Braz de Oliveira	F	PENSIONISTAS	16	0	0	0	0	0	0,00	28.539,99	0,00	0,00	0,00	28.539,99
YOLANDA GLORIA DE SOUZA	M	APOSENTADOS	60	3	0	0	0	0	0,00	64.343,91	0,00	0,00	0,00	64.343,91
ZENITA MACHADO DE FARIA	F	SERVEANTE	57	5	23	9	2	6	13.871,05	55.827,63	15.950,88	5.325,90	319,01	50.820,74
ZENY DE SOUZA ALVES	F	AUXILIAR ADM	57	4	26	10	2	7	22.258,19	84.654,80	22.650,13	7.559,08	453,00	77.558,72
Zilda Rocha de Oliveira (Poup.)	F	PENSIONISTAS	71	2	0	0	0	0	0,00	38.523,64	0,00	0,00	0,00	38.523,64

  
Vitor Hugo Benvenuto Faria

Atuário  
Reg. Mtb. MIBA n.º 984

**FAPSPMG**

**FUNDO DE APOSENTADORIA E PENSÃO**

**DOS SERVIDORES PÚBLICOS**

**DO MUNICÍPIO DE**

**GUAÇUÍ - ES**

**DRAA**

## Demonstrativo de Resultados da Avaliação Atuarial - 2004

Informe a UF :

ES - Espírito Santo

Nome do Município

GUAÇUI

Prosseguir

Nome do Plano : Plano de Benefícios Definidos

Exercício : 2004

Novo Plano

### QUADRO 1 - Dados do Regime Próprio de Previdência - RPP

#### 1.1 Ente

Representante do RPP:	<input type="text"/>
Rua :	<input type="text"/>
Complemento :	<input type="text"/>
Bairro :	<input type="text"/>
CEP :	<input type="text"/>
Telefone :	<input type="text"/>
Fax :	<input type="text"/>
E-mail :	<input type="text"/>

#### 1.2 Avaliação Atuarial

<b>Data da Avaliação : 20 / 07 / 2004</b>	
<b>Data-Base : 31 / 05 / 2004</b>	
Descrição da População Coberta:	<p>Foram tabuladas informações biométricas e salariais de 640 servidores, dos quais, 262 são do sexo feminino e 378 do sexo masculino.</p> <p>A média de idade dos servidores é de 47 anos, e o salário médio é de R\$ 614,20.</p> <p>O FAPSPMG conta ainda com 106 aposentados e 71 pensionistas.</p>

Obs: Data da Avaliação deve ser maior que a Data-Base  
Data-Base: data de extração das informações cadastrais





### 1.3 Plano de Benefícios, Regime Financeiro e Método de Financiamento

Selecionar Benefícios do Plano	Regime Financeiro*	Método**
X Aposentadorias por Idade, Tempo de Contribuição e Compulsória	CAP	IEN Idade de Entrada Normal
X Aposentadorias por Invalidez	CAP	IEN Idade de Entrada Normal
X Pensão por Morte de Segurado Ativo	CAP	IEN Idade de Entrada Normal
X Pensão por Morte de Aposentado por Idade, Tempo de Contribuição e Compulsória	CAP	IEN Idade de Entrada Normal
X Pensão por Morte de Aposentado por Invalidez	CAP	IEN Idade de Entrada Normal
X Auxílio-doença	CAP	IEN Idade de Entrada Normal
X Salário-maternidade	CAP	IEN Idade de Entrada Normal
X Auxílio-reclusão	CAP	IEN Idade de Entrada Normal
X Salário-família	CAP	IEN Idade de Entrada Normal

\* Regime Financeiro

RCC = Repartição de Capitais de Cobertura

RS = Repartição Simples

CAP = Capitalização

\*\* Método de Financiamento

UC = Crédito Unitário

PUC = Crédito Unitário Projetado

PNI = Prêmio Nivelado Individual

IEN - Idade de Entrada Normal



**QUADRO 2 - Hipóteses**

**2.1 Hipóteses Financeiras**

Hipóteses	Valores
Taxa de Juros Real	6% a.a.
Taxa Real de Crescimento do Salário por Mérito	1% a.a.
Projeção de Crescimento Real do Salário por Produtividade	0,96% a.a.
Projeção de Crescimento Real dos Benefícios do Plano	0,96% a.a.
Fator de Determinação do valor real ao longo do tempo dos Salários	98% a.a.
Fator de Determinação do valor real ao longo do tempo dos Benefícios	98% a.a.

**2.2 Hipóteses Biométricas**

Hipóteses	Valores
Novos Entrados*	Substituição do servidor ao se aposentar por outro com idade média de 25 anos e mesmo salário.
Tábua de Mortalidade de Válido (evento gerador morte)	CSO-58
Tábua de Mortalidade de Válido (evento gerador sobrevivência)	AT-49
Tábua de Mortalidade de Inválido**	EIAPC
Tábua de Entrada em Invalidez***	AV
Tábua de Morbidez	Proporcional a Invalidez
Outras Tábuas utilizadas (Expectativa de vida)	Res. 06 do IBGE DE 30/11/99
Composição Familiar	Utilizamos a hipótese de que o servidor casa aos 24 anos com o cônjuge da mesma idade, tendo filhos aos 26 e 28 anos.

\* Descrever a hipótese de comportamento da contratação de novos servidores

\*\* Tábua de Mortalidade de Inválido EIAPC = Experiência IAPC

\*\*\* Tábua de Entrada em Invalidez AV = Álvaro Vindas

**QUADRO 3 - Resultados**

CAMPOS	Benefícios Regime de Capitalização	Benefícios Regime de Repartição
Ativo do Plano		
Valor Atual dos Salários Futuros	83.449.504,62	
Valor Atual dos Benefícios Futuros (Benefícios a Conceder)	34.805.046,33	0,00
Valor Atual dos Benefícios Futuros (Benefícios Concedidos)	11.104.757,61	0,00
Valor Atual das Contribuições Futuras do Ente (Benefícios Concedidos)	38.161,50	0,00
Valor Atual das Contribuições Futuras do Ativo, Aposentado e Pensionista (Benefícios Concedidos)	19.080,75	0,00
Valor Atual das Contribuições Futuras do Ente (Benefícios a Conceder)	18.687.222,92	0,00
Valor Atual das Contribuições Futuras do Ativo, Aposentado e Pensionista (Benefícios a Conceder)	9.343.611,46	0,00
Valor Atual da Compensação Financeira a Receber	0,00	0,00
Valor Atual da Compensação Financeira a Pagar	0,00	0,00

\* Preencha os valores com centavos sem vírgulas. Por exemplo: Para 1.593,75 deve ser informado 159375



### 3.2 Plano de Custeio - Alíquotas de Equilíbrio Definidas na Avaliação Atuarial

Contribuinte	Custo Normal *		Custo Suplementar *	
Ente Público	22,00	%	0,00	%
Servidor Ativo	11,00	%	0,00	%
Servidor Aposentado	11,00	%	0,00	%
Pensionista	11,00	%	0,00	%
Base de Incidência das Contribuições do Ente Público **	FRA - PAP		FRA - PAP	

\* Caso haja segregação das alíquotas de contribuição por faixa salarial, idade ou outros créditos, tal divisão deverá ser detalhada no parecer atuarial.

\*\* Base de Incidência

FRA = Folha de remuneração dos ativos

FRA - PA = Folha de remuneração dos ativos e proventos dos aposentados

FRA - PAP = folha de remuneração dos ativos e proventos dos aposentados e pensionistas

FRA - PP = Folha de remuneração dos ativos e proventos dos pensionistas

FPA = Folha de Proventos dos aposentados

FPP = Folha de proventos dos pensionistas

FPAP = Folha de proventos dos aposentados e dos pensionistas

### 3.3 Plano de Custeio por Benefício - Alíquotas de Equilíbrio Definidas na Avaliação Atuarial

Benefício	Custo Normal		Custo Suplementar *	
Aposentadoria por Idade, Tempo de Contribuição e Compulsória	12,74	%	0,00	%
Aposentadoria por Invalidez	2,24	%	0,00	%
Pensão por Morte de Segurado Ativo	9,79	%	0,00	%
Pensão por Morte de Aposentado por Idade, Tempo de Contribuição e Compulsória	5,17	%	0,00	%
Pensão por Morte de Aposentado por Invalidez	0,49	%	0,00	%
Auxílio-Doença	0,29	%	0,00	%
Salário Maternidade	0,10	%	0,00	%
Auxílio Reclusão	0,00	%	0,00	%
Salário Família	0,18	%	0,00	%
Base de Incidência das Contribuições **	FRA - PAP		FRA - PAP	

\* Caso haja segregação das alíquotas de contribuição por faixa salarial, idade ou outros critérios, tal divisão deverá ser detalhada no parecer atuarial.

\*\* Base de Incidência

FRA = Folha de remuneração dos ativos

FRA - PA = Folha de remuneração dos ativos e proventos dos aposentados

FRA - PAP = folha de remuneração dos ativos e proventos dos aposentados e pensionistas

FRA - PP = Folha de remuneração dos ativos e proventos dos pensionistas

FPA = Folha de Proventos dos aposentados

FPP = Folha de proventos dos pensionistas

FPAP = Folha de proventos dos aposentados e dos pensionistas

**QUADRO 4 - Estatísticas**

Situação da População Coberta	Quantidade		Remuneração Média (R\$)*		Idade Média	
	Sexo Feminino	Sexo Masculino	Sexo Feminino	Sexo Masculino	Sexo Feminino	Sexo Masculino
Ativos	202	261	622,96	691,05	42	45
Aposentados por Tempo de Contribuição						
Aposentados por Idade						
Aposentados Compulsória						
Aposentados por Invalidez						
Pensionistas						



QUADRO 5 - Projeção Atuarial

ANO	RECEITA	DESPESAS	SALDO
2004	876.133,50	1.550.267,86	3.965.865,64
2005	847.485,28	841.222,64	4.210.080,22
2006	851.427,80	859.862,99	4.454.249,84
2007	847.291,50	849.395,79	4.719.400,54
2008	846.016,29	849.494,40	4.999.086,46
2009	826.649,57	856.825,12	5.268.856,10
2010	813.793,12	835.401,53	5.563.379,06
2011	811.109,25	845.552,48	5.862.738,57
2012	799.281,26	881.117,83	6.132.666,31
2013	776.486,27	936.923,77	6.340.188,79
2014	741.297,15	961.688,47	6.500.208,80
2015	732.271,17	1.019.351,18	6.603.141,32
2016	698.696,24	1.078.134,33	6.619.791,71
2017	640.765,90	1.098.302,13	6.559.442,98
2018	631.653,37	1.172.889,95	6.411.772,98
2019	593.946,59	1.230.206,04	6.160.219,91
2020	549.884,33	1.225.463,21	5.854.254,22
2021	529.733,89	1.197.921,09	5.537.322,27
2022	514.167,05	1.205.937,14	5.177.791,52
2023	515.269,87	1.190.647,50	4.813.081,38
2024	474.213,59	1.180.595,17	4.395.484,68
2025	459.261,36	1.141.151,80	3.977.323,32
2026	457.616,84	1.081.109,16	3.592.470,40
2027	438.443,59	1.036.070,30	3.210.391,91
2028	428.183,62	983.673,27	2.847.525,77
2029	420.449,47	882.778,08	2.556.048,71
2030	416.646,53	808.386,46	2.317.691,70
2031	410.361,38	722.911,89	2.144.192,69
2032	406.555,18	666.768,84	2.012.630,59
2033	406.592,92	672.052,52	1.867.928,83
2034	376.893,79	620.648,10	1.736.250,25
2035	367.935,37	500.295,96	1.708.064,68
2036	357.629,93	450.860,12	1.717.518,37
2037	351.811,50	421.937,63	1.750.445,34
2038	339.711,76	404.478,99	1.790.702,71
2039	320.475,18	380.906,79	1.837.713,26
2040	310.689,17	355.882,63	1.903.282,60
2041	301.112,37	301.256,76	2.017.335,17
2042	290.263,16	291.979,98	2.136.658,46
2043	283.230,25	266.862,74	2.281.225,48
2044	274.039,18	273.385,08	2.418.763,11
2045	267.442,20	260.478,24	2.570.842,26
2046	249.664,30	293.056,53	2.681.700,57
2047	239.327,52	306.627,68	2.775.302,44
2048	217.467,59	344.969,20	2.814.316,98
2049	205.888,87	367.522,75	2.821.544,24
2050	194.539,01	373.789,44	2.811.586,46
2051	185.949,61	382.290,40	2.783.940,86
2052	178.588,28	403.302,15	2.726.263,44
2053	168.714,92	426.417,11	2.632.137,06
2054	155.738,52	452.938,73	2.492.865,07
2055	148.058,37	459.604,22	2.330.891,12
2056	142.149,55	457.856,79	2.155.037,35
2057	137.376,09	455.927,52	1.965.788,06
2058	131.775,42	437.674,47	1.777.838,29
2059	129.538,97	406.298,31	1.607.747,13
2060	126.602,12	372.968,54	1.457.845,54
2061	121.946,75	355.343,27	1.311.919,75
2062	117.186,23	312.728,03	1.195.093,14
2063	109.920,27	275.218,03	1.101.500,97
2064	107.626,89	250.597,83	1.024.620,09
2065	104.559,03	208.418,58	982.237,75
2066	100.594,93	167.719,84	974.047,11
2067	99.999,68	143.556,97	988.932,65
2068	94.664,71	138.514,54	1.004.418,78
2069	92.022,28	131.017,34	1.025.688,85
2070	90.108,91	111.112,59	1.086.226,50
2071	88.683,31	103.998,28	1.114.885,14
2072	86.452,07	103.646,28	1.164.584,04
2073	80.725,35	97.347,87	1.217.836,56
2074	78.172,46	94.433,96	1.274.645,25
2075	76.696,70	90.738,60	1.337.082,07
2076	72.837,71	95.552,76	1.394.591,94
2077	70.210,72	98.026,63	1.450.451,55
2078	67.347,17	101.585,07	1.503.280,74
2079	64.842,10	106.291,05	1.552.007,43
2080	63.610,56	92.237,75	1.616.500,69
2081	61.713,85	91.538,56	1.683.866,02
2082	59.964,89	92.513,68	1.752.137,19
2083	57.213,98	95.914,91	1.818.564,49
2084	54.190,93	90.739,71	1.891.129,58
2085	49.902,63	80.765,55	1.973.734,43



## QUADRO 6 - Parecer Atuarial

Nome do atuário: Vitor Hugo Benevenuto Faria

MIBA: 994

Telefone : 32 32149398

As Reservas Matemáticas do grupo amparado pelo Plano em referência classificam-se no quadro infra:

Benefícios Concedidos	: R\$ 11.047.515,36
Benefícios a Conceder	: R\$ 6.774.211,95

O equilíbrio atuarial se verifica, utilizando-se como custeio do plano a alíquota 22,00 % para a patrocinadora e 11,00 % para os servidores ativos, com aporte financeiro da ordem de R\$ 4.640.000,00.  
Conforme Emenda Constitucional nº 41/2003, os aposentados e pensionistas contribuirão com alíquota de 11,00% somente sobre a parcela que exceder a 50% do limite máximo estabelecido para os benefícios do RGPS.  
O equilíbrio financeiro e atuarial do Plano também se verifica, utilizando-se como custeio, as alíquotas:  
Até julho de 2005: Servidor Ativo: 11,00 %; Patrocinadora: 17,00 %  
De agosto de 2005 a julho de 2006: Servidor Ativo: 11,00 %; Patrocinadora: 20,00 %  
A partir de agosto de 2006: Servidor Ativo: 11,00 %; Patrocinadora: 22,00 %.

Saldo Bancário: R\$ 19.508,10.

O cadastro disponibilizado pelo Instituto mostrou-se consistente para a Avaliação Atuarial. Por insuficiência de informações, não temos como comparar os últimos três anos entre a taxa de juros atuarial (INPC + 6 % a.a., mínimo atuarial) e a rentabilidade dos fundos. As hipóteses atuariais utilizadas foram as que mais se adequaram à realidade atual. Podemos concluir que, ao aplicar o plano de custeio proposto, o Instituto manterá o equilíbrio financeiro e atuarial. Estas são as nossas considerações.

  
Vitor Hugo Benevenuto Faria  
Atuário  
Reg. MIB n.º 994