

FAPSPMG

**Fundo de Aposentadoria e Pensão dos
Servidores Públicos do Município de**

GUAÇUÍ – ES

AVALIAÇÃO ATUARIAL

26/12/2003

FAPSPMG – Fundo de Aposentadoria e Pensão
dos Servidores Públicos do Município de
GUAÇUI – ES
Avaliação Atuarial – 26 de dezembro de 2003

ÍNDICE

1) Nota Técnica.....	01 a 15
1.1) Benefícios do Plano.....	01
1.2) Dados fornecidos pela entidade.....	02
1.3) Bases Técnicas.....	03
1.4) Resultados.....	10
1.4.1) Plano de Custeio.....	11
2) Quadro Demonstrativo das Reservas Matemáticas.....	16 a 18
3) Gráficos analíticos do comportamento dos servidores.....	19 a 25
4) Demonstrativo analítico das reservas por servidor.....	26 a 39
5) DRAA – Demonstrativo de Resultados da Avaliação Atuarial.....	40 a 46

Vitor Hugo Benevenuto Faria



Atuário

FAPSPMG – FUNDO DE APOSENTADORIA E PENSÃO
DOS SERVIDORES PÚBLICOS DO MUNICÍPIO DE
GUAÇUÍ – ES
Avaliação Atuarial – 26 de dezembro de 2003

NOTA TÉCNICA

Este estudo teve como base fundamental:

- a) A Lei nº 9.717, de 27/11/1998, com as regras gerais para a organização e o funcionamento do Regime Próprio de Previdência Social dos Servidores Municipais;
- b) A Portaria MPAS nº 4.992, de 05/02/1999, atualizada em 17/09/2003 pela Portaria nº 1.317, com as definições dos parâmetros e diretrizes gerais previstas na Lei nº 9.717/98;
- c) A Orientação Normativa SPS nº 02, de 05/09/2002; e,
- d) A Emenda Constitucional nº 20, de 15/12/1999.

1) Benefícios do Plano:

- a) Aposentadoria Voluntária por Tempo de Contribuição e Idade

Participante do sexo feminino, após 30 anos de serviços e 55 anos de idade, e participante do sexo masculino após 35 anos de serviços e 60 anos de idade.
Professor: sexo feminino após 25 anos de serviços e 50 anos de idade, e sexo masculino após 30 anos de serviços e 55 anos de idade.

- b) Aposentadoria por Invalidez

Benefício concedido ao participante considerado totalmente inválido, comprovado por médicos credenciados.

- c) Aposentadoria Compulsória

Participante do sexo feminino e masculino aos 70 anos de idade.

- d) Pensão por Morte

Benefício concedido aos beneficiários, devidamente comprovados, pela morte do participante titular.

Vitor Hugo Benevenuto Faria



1

Atuário

FAPSPMG – FUNDO DE APOSENTADORIA E PENSÃO
DOS SERVIDORES PÚBLICOS DO MUNICÍPIO DE
GUAÇUÍ – ES

Avaliação Atuarial – 26 de dezembro de 2003

e) Salário-Maternidade

Benefício concedido à servidora participante pelo período de 4 meses, comprovada sua licença por atestado médico.

f) Auxílio-Reclusão

Benefício concedido aos dependentes do servidor detento. Não se aplica o benefício quando a remuneração bruta do servidor for superior a R\$ 560,81.

g) Auxílio-Doença

Benefício concedido ao servidor afastado das atividades com comprovação médica, após o 16º dia.

h) Salário-Família

Benefício de R\$ 13,48 (treze reais e quarenta e oito centavos) concedido ao servidor por beneficiário até 14 anos de idade. Não será devido ao servidor cuja renda mensal bruta seja superior a R\$ 560,81, conforme Portaria nº 727, de 30/05/2003, do MPAS .

2) Dados fornecidos pela entidade

Os estudos se fundamentaram nas informações biométricas e salariais dos participantes ativos e inativos, fornecidos pela entidade, via internet, com data base em 11/2003.

Vitor Hugo Benevenuto Faria



2

Atuário

FAPSPMG – FUNDO DE APOSENTADORIA E PENSÃO
DOS SERVIDORES PÚBLICOS DO MUNICÍPIO DE
GUAÇUÍ – ES
Avaliação Atuarial – 26 de dezembro de 2003

3) Bases Técnicas

3.1) Regime Financeiro:

Capitalização, para todos os benefícios.

3.2) Taxa de Juros Real:

6 % a.a.

3.3) Taxa Real de Crescimento do Salário por Mérito:

1 % a.a

3.4) Projeção de Crescimento Real do Salário por Produtividade:

0,96 % a.a.

3.5) Projeção de Crescimento Real dos Benefícios do Plano:

0,96 % a.a.

3.6) Tábua de Mortalidade de Válido (evento gerador morte):

CSO-58

3.7) Tábua de Mortalidade de Válido (evento gerador sobrevivência):

AT-49

3.8) Tábua de Mortalidade de Inválido:

EIAPC

3.9) Tábua de Entrada em Invalidez:

Álvaro Vindas

Vitor Hugo Benevenuto Faria



3

Atuário

FAPSPMG – FUNDO DE APOSENTADORIA E PENSÃO
DOS SERVIDORES PÚBLICOS DO MUNICÍPIO DE
GUAÇUÍ – ES
Avaliação Atuarial – 26 de dezembro de 2003

3.10) Tábua de Morbidez:

Proporcional à Invalidez

3.11) Outras Tábuas Utilizadas (Expectativa de Vida):

Resolução 06 do IBGE de 30/11/99

3.12) Fator de Determinação do Valor Real, ao longo do Tempo, dos Salários:

98 %

3.13) Fator de Determinação do Valor Real, ao longo do Tempo, dos Benefícios:

98 %

3.14) Composição Familiar:

Conforme arquivo disponibilizado pela entidade

3.15) Sobrecarga Administrativa:

2 % sobre a folha de pagamentos

3.16) Novos Entrados:

Substituição do servidor ao se aposentar por outro com idade média de 25 anos e salário equivalente à função.

FAPSPMG – FUNDO DE APOSENTADORIA E PENSÃO
DOS SERVIDORES PÚBLICOS DO MUNICÍPIO DE
GUAÇUÍ – ES
Avaliação Atuarial – 26 de dezembro de 2003

3.17) Reserva Matemática de Benefícios Concedidos:

Consideramos na análise, como Benefícios Concedidos, também aqueles a Conceder nos próximos 2 (dois anos).

RMBC	
+	Valor Atual das Aposentadorias Programadas
+	Valor Atual das Aposentadorias por Invalidez
+	Valor Atual da Pensão por Morte de Ativo
+	Valor Atual da Pensão por Morte de Aposentado
+	Valor Atual da Pensão por Morte de Inválido
+	Valor Atual do Benefício de Auxílio-Doença
+	Valor Atual do Benefício de Salário Maternidade
+	Valor Atual do Benefício de Salário Família
-	Valor Atual das Contribuições sobre os Ativos
-	Valor Atual das Contribuições sobre Aposentadorias Programadas
-	Valor Atual das Contribuições sobre as Aposentadorias por Invalidez
-	Valor Atual das Contribuições sobre a Pensão por Morte de Ativo
-	Valor Atual das Contribuições sobre a Pensão por Morte de Aposentado
-	Valor Atual das Contribuições sobre a Pensão por Morte de Inválido
-	Valor Atual das Contribuições sobre o Auxílio-Doença
-	Valor Atual das Contribuições sobre o Salário Maternidade
-	Valor Atual das Contribuições sobre o Salário Família
+	Despesas Administrativas

FAPSPMG – FUNDO DE APOSENTADORIA E PENSÃO
DOS SERVIDORES PÚBLICOS DO MUNICÍPIO DE
GUAÇUÍ – ES
Avaliação Atuarial – 26 de dezembro de 2003

3.18) Reserva Matemática de Benefícios a Conceder:

Assim foram calculadas as Reservas Matemáticas de Benefícios a Conceder:

RMBAC	
+	Valor Atual das Aposentadorias Programadas
+	Valor Atual das Aposentadorias por Invalidez
+	Valor Atual da Pensão por Morte de Ativo
+	Valor Atual da Pensão por Morte de Aposentado
+	Valor Atual da Pensão por Morte de Inválido
+	Valor Atual do Benefício de Auxílio-Doença
+	Valor Atual do Benefício de Salário Maternidade
+	Valor Atual do Benefício de Salário Família
-	Valor Atual das Contribuições sobre os Ativos
-	Valor Atual das Contribuições sobre Aposentadorias Programadas
-	Valor Atual das Contribuições sobre as Aposentadorias por Invalidez
-	Valor Atual das Contribuições sobre a Pensão por Morte de Ativo
-	Valor Atual das Contribuições sobre a Pensão por Morte de Aposentado
-	Valor Atual das Contribuições sobre a Pensão por Morte de Inválido
-	Valor Atual das Contribuições sobre o Auxílio-Doença
-	Valor Atual das Contribuições sobre o Salário Maternidade
-	Valor Atual das Contribuições sobre o Salário Família
+	Despesas Administrativas

FAPSPMG – FUNDO DE APOSENTADORIA E PENSÃO
DOS SERVIDORES PÚBLICOS DO MUNICÍPIO DE
GUAÇUÍ – ES
Avaliação Atuarial – 26 de dezembro de 2003

3.19) FÓRMULAS BÁSICAS

3.19.1) Reservas Matemáticas de Benefícios Concedidos

- a) $RMBC = 13 \cdot \text{Benef.} \cdot a_x$, para aposentadoria programada
- b) $RMBC = 13 \cdot \text{Benef.} \cdot a_x^i$, para aposentadoria por invalidez
- c) $RMBC = 13 \cdot \text{Benef.} \cdot a_x^{qx}$, para pensão por morte de ativo e aposentado
- d) $RMBC = 13 \cdot \text{Benef.} \cdot a_x^{qi}$, para pensão por morte de inválido
- e) $RMBC = 13 \cdot \text{Benef.} \cdot a_x^{ix}$, para benefício de auxílio-doença

Onde,

x = idade atual do servidor

n = idade prevista para a aposentadoria

Benef. = Valor do Benefício

a_x = Valor Atual de uma anuidade de referência unitária convertida em aposentadoria programada.

a_x^i = Valor Atual de uma anuidade de referência unitária convertida em aposentadoria por invalidez.

a_x^{qx} = Valor Atual de uma anuidade de referência unitária convertida em pensão por morte de ativo e aposentado.

a_x^{qi} = Valor Atual de uma anuidade de referência unitária convertida em pensão por morte de inválido.

a_x^{ix} = Valor Atual de uma anuidade de referência unitária convertida em benefício de auxílio-doença.

FAPSPMG – FUNDO DE APOSENTADORIA E PENSÃO
 DOS SERVIDORES PÚBLICOS DO MUNICÍPIO DE
 GUAÇUÍ – ES
 Avaliação Atuarial – 26 de dezembro de 2003

e,

$a_x = \sum v \cdot (l_{x+n} / l_x)$, para aposentadoria programada,

$a_x^i = \sum v \cdot (l_{x+n} / l_x) \cdot qix_{x+n}$, para aposentadoria por invalidez,

$a_x^{qx} = \sum v \cdot (l_{x+n} / l_x) \cdot qx_{x+n}$, para pensão por morte de ativo e
 aposentado,

$a_x^{qi} = \sum v \cdot (l_{x+n} / l_x) \cdot qx_{x+n} \cdot qix_{x+n}$, para pensão por morte de inválido

$a_x^{ix} = \sum v \cdot (l_{x+n} / l_x) \cdot qix_{x+n}$, para auxílio-doença.

3.19.2) Reservas Matemáticas de Benefícios a Conceder

- f) RMBAC = 13. Bcnf. $_{n-x} | a_x^{an}$, para aposentadoria programada
- g) RMBAC = 13. Bcnf. a_x^i $_{x: \Gamma_{n-x}}$, para aposentadoria por invalidez
- h) RMBAC = 13. Benef. $_{n-x} | a_x^{nqx}$, para pensão por morte de ativo e
 aposentado
- i) RMBAC = 13. Benef. a_x^{qi} $_{x: \Gamma_{n-x}}$, para pensão por morte de inválido
- j) RMBAC = 13. Benef. $_{n-x} | a_x^{niX}$, para benefício de auxílio-doença
- k) RMBAC = 4. Benef. a_x , para benefício de salário-maternidade
- l) RMBAC = (14 anos (-) idade atual) . a_x , para salário família (R\$
 13,48 por dependente menor de 14 anos)



FAPSPMG – FUNDO DE APOSENTADORIA E PENSÃO
 DOS SERVIDORES PÚBLICOS DO MUNICÍPIO DE
 GUAÇUÍ – ES
 Avaliação Atuarial – 26 de dezembro de 2003

e,

$${}_{n-x|} a_x^{an} = \sum v \cdot (l_{x+n} / l_x), \text{ para aposentadoria programada,}$$

$$a_x^i {}_{x:\Gamma n-x} = \sum v \cdot (l_{x+n} / l_x) \cdot qix_{x+n}, \text{ para aposentadoria por invalidez,}$$

$${}_{n-x|} a_x^{nqx} = \sum v \cdot (l_{x+n} / l_x) \cdot qx_{x+n}, \text{ para pensão por morte de ativo e} \\ \text{aposentado,}$$

$$a_x^{qi} {}_{x:\Gamma n-x} = \sum v \cdot (l_{x+n} / l_x) \cdot qx_{x+n} \cdot qix_{x+n}, \text{ para pensão por morte de inválido}$$

$${}_{n-x|} a_x^{niX} = \sum v \cdot (l_{x+n} / l_x) \cdot qix_{x+n}, \text{ para auxílio-doença}$$

$$a_x = \sum v \cdot (l_{x+n} / l_x), \text{ para salário maternidade}$$

FAPSPMG – FUNDO DE APOSENTADORIA E PENSÃO
 DOS SERVIDORES PÚBLICOS DO MUNICÍPIO DE
 GUAÇUÍ – ES
 Avaliação Atuarial – 26 de dezembro de 2003

4) RESULTADOS:

4.1) GERAL

4.1.1) RESUMO ESTATÍSTICO: ATIVOS, INATIVOS, APOSENTADOS E PENSIONISTAS.

SEXO	QUANTIDADE	IDADE	SALÁRIO
Masculino	420	48	639,39
Feminino	262	44	582,52
Total	682	46	617,54

APOSENTADOS	96
PENSIONISTAS	77
OBSTETRÍCIA	62
MAIS NOVO	8 anos
MAIS IDOSO	97 anos
DESVIO PADRÃO IDADE	15 anos
MÊS DE NASCIMENTO (maior frequência)	JUNHO
MENOR SALÁRIO	R\$ 56,00
MAIOR SALÁRIO	R\$ 3.200,00
DESVIO PADRÃO DE SALÁRIO	R\$ 407,08

RESERVAS MATEMÁTICAS	R\$ 7.250.547,62
BENEFÍCIOS CONCEDIDOS	R\$ 5.559.563,69
BENEFÍCIOS A CONCEDER	R\$ 1.690.983,93

RMBC – CUSTOS DOS BENEF.	R\$ 7.669.555,87
RMBC – RECEITAS CONTRIB.	R\$ 2.109.992,18

RMBAC – CUSTOS DOS BENEF.	R\$ 26.219.992,72
RMBAC – RECEITAS CONTRIB.	R\$ 24.529.008,79

FAPSPMG – FUNDO DE APOSENTADORIA E PENSÃO
DOS SERVIDORES PÚBLICOS DO MUNICÍPIO DE
GUAÇUÍ – ES

Avaliação Atuarial – 26 de dezembro de 2003

A) CUSTEIO NORMAL DO PLANO	
SERVIDOR ATIVO	11,00 %
APOSENTADO	11,00 %
PENSIONISTA	11,00 %
PATROCINADORA	18,12 %
ALÍQUOTA TOTAL	29,12 %

PLANO DE CUSTEIO POR BENEFÍCIO – ALÍQUOTAS DE EQUILÍBRIO	
---	--

Aposentadoria por Idade, Tempo de Contribuição e Compulsória.	10,76 %
Aposentadoria por Invalidez.	1,74 %
Pensão por Morte de Segurado Ativo.	7,15 %
Pensão por Morte de Apos. por Idade, Tempo de Contribuição e Compulsória.	4,64 %
Pensão por Morte de Aposentado por Invalidez.	1,58 %
Auxílio-Doença.	0,74 %
Salário-Maternidade.	0,10 %
Auxílio-Reclusão.	0,00 %
Salário Família.	0,41 %
Taxa de Administração.	2,00 %
Total do Custeio.	29,12 %

B) CUSTEIO NORMAL POR FAIXA SALARIAL.	
--	--

SERVIDORES ATIVOS, INATIVOS, APOSENTADOS E PENSIONISTAS	
SALÁRIO	ALÍQUOTA
até R\$ 560,81	7,65 %
de R\$ 560,82 até R\$ 720,00	8,65 %
de R\$ 720,01 até R\$ 934,67	9,00 %
acima de R\$ 934,67	11,00 %

PATROCINADORA	
20,25 %	



FAPSPMG – FUNDO DE APOSENTADORIA E PENSÃO
 DOS SERVIDORES PÚBLICOS DO MUNICÍPIO DE
 GUAÇUÍ – ES
 Avaliação Atuarial – 26 de dezembro de 2003

**4.1.2) RESUMO ESTATÍSTICO: SOMENTE ATIVOS E INATIVOS
 (auxílio-doença)**

SEXO	QUANTIDADE	IDADE	SALÁRIO
Masculino	306	44	700,45
Feminino	203	42	634,51
Total	509	43	674,15

APOSENTADOS	0
PENSIONISTAS	0
OBSTETRÍCIA	62
MAIS NOVO	23 anos
MAIS IDOSO	69 anos
DESVIO PADRÃO IDADE	10 anos
MÊS DE NASCIMENTO (maior freqüência)	JUNHO
MENOR SALÁRIO	R\$ 240,00
MAIOR SALÁRIO ATIVO	R\$ 3.200,00
DESVIO PADRÃO DE SALÁRIO	R\$ 421,76

CUSTEIO NORMAL DO PLANO, CONSIDERANDO OS ENCARGOS COM OS ATUAIS APOSENTADOS E PENSIONISTAS SOB A RESPONSABILIDADE DO TESOUREO MUNICIPAL.	
SERVIDOR ATIVO	10,50 %
APOSENTADOS (futuros)	10,50 %
PENSIONISTAS (futuros)	10,50 %
PATROCINADORA	11,50 %
ALÍQUOTA TOTAL	21,50 %

FAPSPMG – FUNDO DE APOSENTADORIA E PENSÃO
 DOS SERVIDORES PÚBLICOS DO MUNICÍPIO DE
 GUAÇUÍ – ES

Avaliação Atuarial – 26 de dezembro de 2003

4.1.3) RESUMO ESTATÍSTICO: ATIVOS E APOSENTADOS

SEXO	QUANTIDADE	IDADE	SALÁRIO
Masculino	394	49	665,02
Feminino	211	43	631,72
Total	605	47	653,41

APOSENTADOS	96
PENSIONISTAS	0
OBSTETRÍCIA	62
MAIS NOVO	23 anos
MAIS IDOSO	97 anos
DESVIO PADRÃO IDADE	13 anos
MÊS DE NASCIMENTO (maior freqüência)	JUNHO
MENOR SALÁRIO	R\$ 240,00
MAIOR SALÁRIO ATIVO	R\$ 3.200,00
DESVIO PADRÃO DE SALÁRIO	R\$ 401,93

**CUSTEIO NORMAL DO PLANO, CONSIDERANDO OS
 ENCARGOS COM OS ATUAIS PENSIONISTAS SOB A
 RESPONSABILIDADE DO TESOUREO MUNICIPAL.**

SERVIDOR ATIVO	11,00 %
APOSENTADOS	11,00 %
PENSIONISTAS (futuros)	11,00 %
PATROCINADORA	17,25 %
ALÍQUOTA TOTAL	28,25 %



FAPSPMG – FUNDO DE APOSENTADORIA E PENSÃO
 DOS SERVIDORES PÚBLICOS DO MUNICÍPIO DE
 GUAÇUÍ – ES

Avaliação Atuarial – 26 de dezembro de 2003

4.1.4) RESUMO ESTATÍSTICO: ATIVOS E PENSIONISTAS

SEXO	QUANTIDADE	IDADE	SALÁRIO
Masculino	332	43	665,25
Feminino	254	43	583,21
Total	586	43	629,69

APOSENTADOS	0
PENSIONISTAS	77
OBSTETRÍCIA	62
MAIS NOVO	8 anos
MAIS IDOSO	94 anos
DESVIO PADRÃO IDADE	13 anos
MÊS DE NASCIMENTO (maior frequência)	JUNHO
MENOR SALÁRIO	R\$ 56,00
MAIOR SALÁRIO ATIVO	R\$ 3.200,00
DESVIO PADRÃO DE SALÁRIO	R\$ 426,50

**CUSTEIO NORMAL DO PLANO, CONSIDERANDO OS
 ENCARGOS COM OS ATUAIS APOSENTADOS SOB A
 RESPONSABILIDADE DO TESOUREO MUNICIPAL.**

SERVIDOR ATIVO	11,00 %
APOSENTADOS	11,00 %
PENSIONISTAS (futuros)	11,00 %
PATROCINADORA	17,25 %
ALÍQUOTA TOTAL	28,25 %

Total do Ativo	R\$ 57.774,14
Saldo em Conta Corrente	R\$ 3.551,92
Aplicação Financeira	R\$ 50.737,57

Vitor Hugo Benevenuto Faria



14

Atuário

FAPSPMG – FUNDO DE APOSENTADORIA E PENSÃO
DOS SERVIDORES PÚBLICOS DO MUNICÍPIO DE
GUAÇUÍ – ES

Avaliação Atuarial – 26 de dezembro de 2003

Na hipótese de atraso nos repasses das contribuições, tanto dos servidores, quanto da prefeitura, estas deverão ser quitadas imediatamente, atualizadas monetariamente pelo INPC (IBGE) mensal, ou outro índice que venha substituí-lo, caso haja sua extinção, mais juros anuais de 6,00%, mínimo atuarial, sob pena do não cumprimento, em médio prazo, das obrigações previdenciárias assumidas pelo Instituto.

As reservas e/ou fundos deverão ser aplicados em ativos financeiros de forma a se obter rendimento igual ou superior à variação monetária, índice oficial do Governo, mais 6% a.a., sendo vetada a imobilização em qualquer grau e a qualquer título, sob pena de comprometer o pagamento dos benefícios.

A utilização do Plano de Custeio Atual implica numa revisão semestral das alíquotas, inclusive do cadastro atualizado, com objetivo de preservar o equilíbrio atuarial do Plano.

Em anexo, quadro demonstrativo das reservas matemáticas individuais, Demonstrativo do fluxo financeiro e do DRAA, Demonstrativo do Resultado da Avaliação Atuarial.

Atenciosamente,


Vitor Hugo Benevenuto Faria
Atuário
Reg. Mtb MIRA n.º 994

QUADRO DEMONSTRATIVO RESUMIDO
VALOR ATUAL DOS SALÁRIOS, DOS BENEFÍCIOS E DAS CONTRIBUIÇÕES
FAPSPMG - FUNDO DE APOSENTADORIA E PENSÃO DOS SERVIDORES PÚBLICOS DO MUNICÍPIO DE
GUAÇUÍ - ES
Avaliação Atuarial - 26/12/2003

VALOR ATUAL DOS SALÁRIOS	59.509.127,63
VALOR ATUAL DOS SALÁRIOS-13o.	4.827.728,55
VALOR ATUAL DOS SALÁRIOS - TOTAL	64.336.856,18

VALOR ATUAL DOS BENEFÍCIOS DE APOSENTADORIA PROGRAMADA	12.442.562,07
VALOR ATUAL DOS BENEFÍCIOS DE APOSENTADORIA PROGRAMADA-13o.	1.009.413,38
VALOR ATUAL DO BENEFÍCIO POR INVALIDEZ	2.012.623,20
VALOR ATUAL DO BENEFÍCIO POR INVALIDEZ-13o.	163.275,77
VALOR ATUAL DA PENSÃO POR MORTE DE ATIVO	8.260.064,95
VALOR ATUAL DA PENSÃO POR MORTE DE ATIVO-13o.	670.104,79
VALOR ATUAL DA PENSÃO POR MORTE DE APOSENTADO	5.364.720,37
VALOR ATUAL DA PENSÃO POR MORTE DE APOSENTADO-13o.	435.217,47
VALOR ATUAL DA PENSÃO POR MORTE DE INVÁLIDO	1.825.604,48
VALOR ATUAL DA PENSÃO POR MORTE DE INVÁLIDO-13o.	148.103,71
VALOR ATUAL DO BENEFÍCIO DE AUXÍLIO-DOENÇA	859.304,32
VALOR ATUAL DO BENEFÍCIO DE AUXÍLIO-DOENÇA-13o.	69.711,79
VALOR ATUAL DO BENEFÍCIO DE SALÁRIO MATERNIDADE	115.040,97
VALOR ATUAL DO BENEFÍCIO DE SALÁRIO MATERNIDADE-13o.	7.016,56
VALOR ATUAL DO BENEFÍCIO DE SALÁRIO FAMÍLIA	506.784,76
VALOR ATUAL DOS BENEFÍCIOS - TOTAL	33.889.548,59

VALOR ATUAL DAS CONTRIBUIÇÕES SOBRE OS ATIVOS	16.138.875,41
VALOR ATUAL DAS CONTRIBUIÇÕES SOBRE OS ATIVOS 13o.	1.309.279,98
VALOR ATUAL DAS CONTRIBUIÇÕES SOBRE APOSENTADORIA PROGRAMADA	3.374.422,83
VALOR ATUAL DAS CONTRIBUIÇÕES SOBRE APOSENTADORIA PROGRAMADA-13o.	273.752,91
VALOR ATUAL DAS CONTRIBUIÇÕES SOBRE APOSENTADORIA POR INVALIDEZ	545.823,41
VALOR ATUAL DAS CONTRIBUIÇÕES SOBRE APOSENTADORIA POR INVALIDEZ-13o.	44.280,39
VALOR ATUAL DAS CONTRIBUIÇÕES SOBRE A PENSÃO POR MORTE DE ATIVO	2.240.129,61
VALOR ATUAL DAS CONTRIBUIÇÕES SOBRE A PENSÃO POR MORTE DE ATIVO-13o.	181.732,42
VALOR ATUAL DAS CONTRIBUIÇÕES SOBRE A PENSÃO POR MORTE DE APOSENTADO	1.454.912,16
VALOR ATUAL DAS CONTRIBUIÇÕES SOBRE A PENSÃO POR MORTE DE APOSENTADO-13o.	118.030,98
VALOR ATUAL DAS CONTRIBUIÇÕES SOBRE A PENSÃO POR MORTE DE INVÁLIDO	495.103,93
VALOR ATUAL DAS CONTRIBUIÇÕES SOBRE A PENSÃO POR MORTE DE INVÁLIDO-13o.	40.165,73
VALOR ATUAL DAS CONTRIBUIÇÕES SOBRE O BENEFÍCIO DE AUXÍLIO-DOENÇA	233.043,33
VALOR ATUAL DAS CONTRIBUIÇÕES SOBRE O BENEFÍCIO DE AUXÍLIO-DOENÇA-13o.	18.905,84
VALOR ATUAL DAS CONTRIBUIÇÕES SOBRE O BENEFÍCIO DE SALÁRIO MATERNIDADE	31.199,11
VALOR ATUAL DAS CONTRIBUIÇÕES SOBRE O BENEFÍCIO DE SALÁRIO MATERNIDADE-13o.	1.902,89
VALOR ATUAL DAS CONTRIBUIÇÕES SOBRE O BENEFÍCIO DE SALÁRIO FAMÍLIA	137.440,03
VALOR ATUAL DAS CONTRIBUIÇÕES	26.639.000,97

RESERVAS MATEMÁTICAS DE BENEFÍCIOS CONCEDIDOS E A CONCEDER	7.250.547,62
---	---------------------



QUADRO DEMONSTRATIVO RESUMIDO
VALOR ATUAL DOS SALÁRIOS, DOS BENEFÍCIOS E DAS CONTRIBUIÇÕES
FAPSPMG - FUNDO DE APOSENTADORIA E PENSÃO DOS SERVIDORES PÚBLICOS DO MUNICÍPIO DE
GUAÇUÍ - ES
Avaliação Atuarial - 26/12/2003

VALOR ATUAL DOS SALÁRIOS	102.348,21
VALOR ATUAL DOS SALÁRIOS-13o.	8.303,08
VALOR ATUAL DOS SALÁRIOS - TOTAL	110.651,29

VALOR ATUAL DOS BENEFÍCIOS DE APOSENTADORIA PROGRAMADA	3.805.624,14
VALOR ATUAL DOS BENEFÍCIOS DE APOSENTADORIA PROGRAMADA-13o.	308.734,48
VALOR ATUAL DO BENEFÍCIO POR INVALIDEZ	713,37
VALOR ATUAL DO BENEFÍCIO POR INVALIDEZ-13o.	57,87
VALOR ATUAL DA PENSÃO POR MORTE DE ATIVO	1.171.676,50
VALOR ATUAL DA PENSÃO POR MORTE DE ATIVO-13o.	95.053,25
VALOR ATUAL DA PENSÃO POR MORTE DE APOSENTADO	2.114.927,52
VALOR ATUAL DA PENSÃO POR MORTE DE APOSENTADO-13o.	171.575,28
VALOR ATUAL DA PENSÃO POR MORTE DE INVÁLIDO	76,11
VALOR ATUAL DA PENSÃO POR MORTE DE INVÁLIDO-13o.	6,17
VALOR ATUAL DO BENEFÍCIO DE AUXÍLIO-DOENÇA	1.027,80
VALOR ATUAL DO BENEFÍCIO DE AUXÍLIO-DOENÇA-13o.	83,38
VALOR ATUAL DO BENEFÍCIO DE SALÁRIO MATERNIDADE	0,00
VALOR ATUAL DO BENEFÍCIO DE SALÁRIO MATERNIDADE-13o.	0,00
VALOR ATUAL DO BENEFÍCIO DE SALÁRIO FAMÍLIA	0,00
VALOR ATUAL DOS BENEFÍCIOS - TOTAL	7.669.555,87

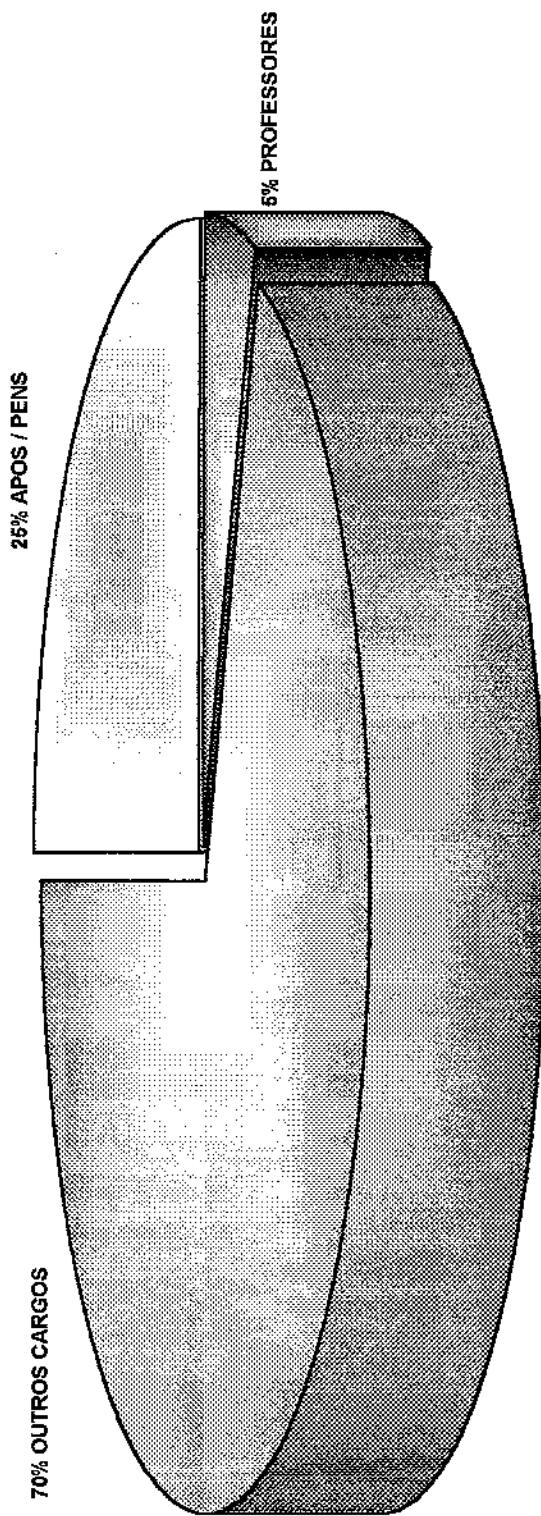
VALOR ATUAL DAS CONTRIBUIÇÕES SOBRE OS ATIVOS	27.756,83
VALOR ATUAL DAS CONTRIBUIÇÕES SOBRE OS ATIVOS 13o.	2.251,80
VALOR ATUAL DAS CONTRIBUIÇÕES SOBRE APOSENTADORIA PROGRAMADA	1.032.085,27
VALOR ATUAL DAS CONTRIBUIÇÕES SOBRE APOSENTADORIA PROGRAMADA-13o.	83.728,79
VALOR ATUAL DAS CONTRIBUIÇÕES SOBRE APOSENTADORIA POR INVALIDEZ	193,47
VALOR ATUAL DAS CONTRIBUIÇÕES SOBRE APOSENTADORIA POR INVALIDEZ-13o.	15,69
VALOR ATUAL DAS CONTRIBUIÇÕES SOBRE A PENSÃO POR MORTE DE ATIVO	317.758,67
VALOR ATUAL DAS CONTRIBUIÇÕES SOBRE A PENSÃO POR MORTE DE ATIVO-13o.	25.778,44
VALOR ATUAL DAS CONTRIBUIÇÕES SOBRE A PENSÃO POR MORTE DE APOSENTADO	573.568,34
VALOR ATUAL DAS CONTRIBUIÇÕES SOBRE A PENSÃO POR MORTE DE APOSENTADO-13o.	46.531,22
VALOR ATUAL DAS CONTRIBUIÇÕES SOBRE A PENSÃO POR MORTE DE INVÁLIDO	20,64
VALOR ATUAL DAS CONTRIBUIÇÕES SOBRE A PENSÃO POR MORTE DE INVÁLIDO-13o.	1,67
VALOR ATUAL DAS CONTRIBUIÇÕES SOBRE O BENEFÍCIO DE AUXÍLIO-DOENÇA	278,74
VALOR ATUAL DAS CONTRIBUIÇÕES SOBRE O BENEFÍCIO DE AUXÍLIO-DOENÇA-13o.	22,61
VALOR ATUAL DAS CONTRIBUIÇÕES SOBRE O BENEFÍCIO DE SALÁRIO MATERNIDADE	0,00
VALOR ATUAL DAS CONTRIBUIÇÕES SOBRE O BENEFÍCIO DE SALÁRIO MATERNIDADE-13o.	0,00
VALOR ATUAL DAS CONTRIBUIÇÕES SOBRE O BENEFÍCIO DE SALÁRIO FAMÍLIA	0,00
VALOR ATUAL DAS CONTRIBUIÇÕES	2.109.992,18

RESERVAS MATEMÁTICAS DE BENEFÍCIOS CONCEDIDOS	5.559.563,69
--	---------------------

FAPSPMG - FUNDO DE APOSENTADORIA E PENSÃO DOS SERVIDORES PÚBLICOS DO MUNICÍPIO DE
GUAÇUÍ - ES

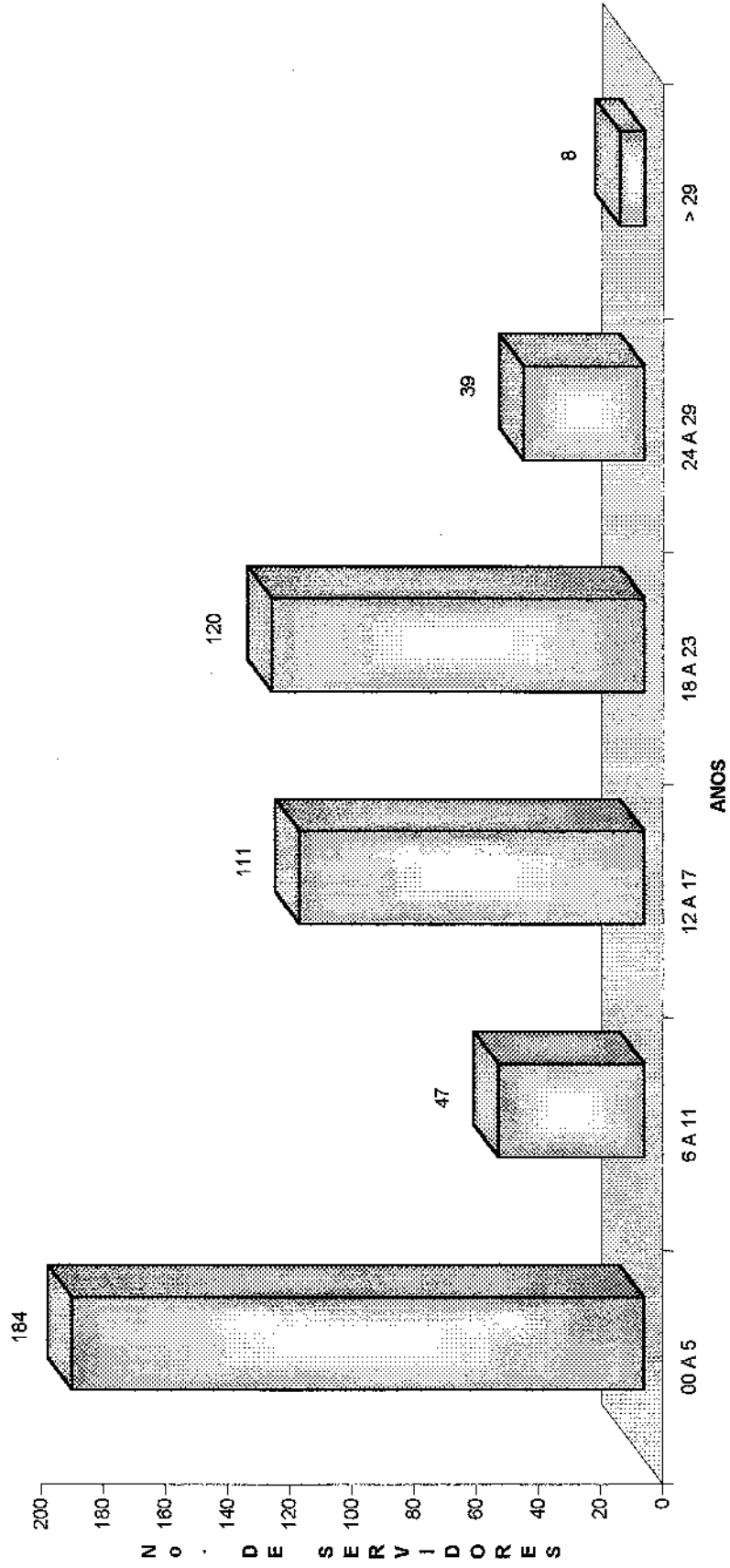
Avaliação Atuarial - 26/12/2003

CLASSIFICAÇÃO DOS SERVIDORES




FAPSPMG - FUNDO DE APOSENTADORIA E PENSÃO DOS SERVIDORES PÚBLICOS DO MUNICÍPIO DE
 GUAJÁ - ES
 Avaliação Atuarial - 26/12/2003

TEMPO DE SERVIÇO COMO SERVIDOR MUNICIPAL



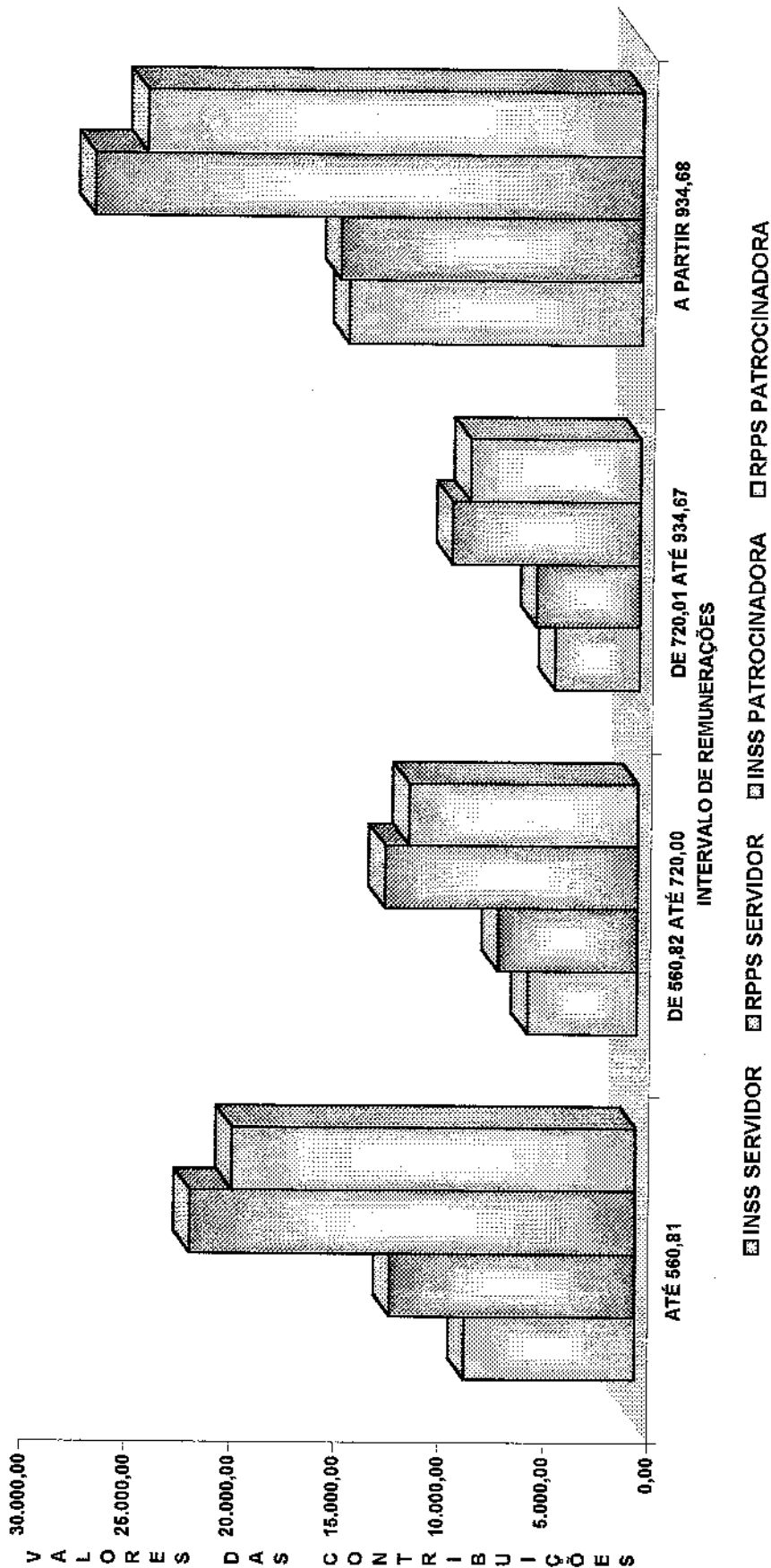
FAPSPMG - FUNDO DE APOSENTADORIA E PENSÃO DOS SERVIDORES PÚBLICOS DO MUNICÍPIO DE
GUAÇUÍ - ES
Avaliação Atuarial - 26/12/2003

DISTRIBUIÇÃO DE SERVIDORES POR SEXO



FAPSPMG - FUNDO DE APOSENTADORIA E PENSÃO DOS SERVIDORES PÚBLICOS DO MUNICÍPIO DE
GUAÇUÍ - ES
Avaliação Atuarial - 26/12/2003

COMPARATIVO ENTRE OS ENCARGOS COM O RGPS E O RPPS



[Handwritten signature]

FAPSPMS - FUNDO DE APOSENTADORIA E PENSÃO DOS SERVIDORES PÚBLICOS DO MUNICÍPIO DE
 GUAÇUL - ES

Avaliação Atuarial - 26/12/2003

NOME	SEXO	CARGO	IDADE		TEMPO DE SERV.		TEMPO PARA APOS.		VALOR ATUAL SAL. CONTR.	VALOR ATUAL SAL. BENEF.	VALOR ATUAL BENEF.	VALOR ATUAL CONTR.	VALOR ATUAL DESP. ADM.	RESERVAS MATEMÁTICAS
			ANOS	MESES	ANOS	MESES	ANOS	MESES						
ADAILTON VILAS FERREIRA	M	BRACAL	32	6	3	11	31	0	37.022,98	17.915,24	40.434,70	31.983,97	1.020,32	-3.048,41
ADAIR RODRIGUES DA SILVA	M	PEDREIRO	46	4	18	8	16	3	58.312,30	40.434,70	68.312,30	38.234,31	1.649,59	3.849,97
ADAO JOSE FERREIRA	M	BRACAL	40	7	11	8	8	3	54.646,03	24.585,02	48.355,84	23.982,83	1.092,92	1.686,31
ADAO MANOEL VIEIRA	M	CARPINTEIRO	48	3	17	6	16	8	60.370,40	38.836,09	59.188,98	29.111,62	1.207,41	10.931,97
ADAUTO NUNES EVANGELISTA	F	SERVEANTE	26	3	0	4	29	7	38.287,91	13.474,77	38.287,91	2.967,27	765,76	-832,76
Ademir Barbôza da Silva	M	PENS	12	5	0	0	0	0	0,00	10.259,50	0,00	2.967,27	0,00	7.271,22
ADEMIR FRANCISCO MIRANDA	M	GARI	50	8	3	8	14	3	39.032,75	16.371,13	20.261,70	19.133,02	790,66	-1.981,24
ADEMIR JOSE DE SOUZA	M	MOTORISTA	54	2	4	4	10	9	20.717,16	16.715,52	20.261,70	15.752,73	594,34	1.517,14
ADILESO VILAS FERREIRA	M	CAT I - F	31	4	11	8	28	7	70.721,55	55.928,86	24.006,57	29.391,89	1.414,43	-3.970,88
ADILSON JOSE DA SILVA	M	AGENTE FISCAL	55	3	30	9	4	8	47.129,08	87.079,40	39.081,51	37.088,48	942,58	48.940,47
ADILSON JOSE GONCALVES	M	MOTORISTA	51	5	18	5	13	6	54.150,62	48.492,19	64.395,97	30.595,61	1.063,01	9.504,71
ADILSON VITAL DA SILVA	M	CAMPEIRO	38	2	11	8	19	0	70.876,07	31.084,17	31.084,17	30.595,61	1.417,52	1.916,08
ADIMILTON RODRIGUES TEIXEIRA	M	BRACAL	41	7	15	11	19	5	43.189,02	37.197,48	19.263,31	19.060,66	963,78	1.056,44
ADOMAR JOSE DA SILVA	M	GARI	43	8	13	3	20	3	84.015,18	50.812,05	28.885,65	28.123,82	1.280,30	842,13
ADRIANA A. OLIVEIRA BAZANI	F	CAMARA	34	4	11	7	22	7	237.665,13	54.654,47	47.804,54	22.639,17	1.093,09	-47.784,53
ADRIANA ASSIS SILVA	F	TELEFONISTA	32	4	4	7	22	7	54.654,47	47.699,61	17.480,13	18.980,34	953,99	-546,22
ADRIANA DE OLIVEIRA ADO MORAES	F	MAMPA-I-2	27	2	4	6	27	9	47.699,61	17.480,13	30.666,37	32.752,62	1.636,13	-448,13
ADRIANA DE SOUZA MELLO BARBOSA	F	MAMPB-V-2	28	9	4	6	26	2	81.806,30	45.379,74	18.033,04	18.486,80	507,59	474,83
ADRIANA DE SOUZA MELLO BARBOSA	F	MAMPB-V-1	28	9	0	8	29	3	45.379,74	77.418,80	33.647,53	32.842,51	1.546,38	2.853,39
ADRIANA REGINA PIRES	F	MAMPA-V-2	34	0	4	6	25	5	77.418,80	44.413,41	40.502,26	29.872,29	1.039,61	12.489,58
AFRANIA REGINA PIRES	F	BRACAL	50	3	26	2	9	8	51.980,47	0,00	36.363,73	10.297,92	0,00	26.065,81
AGENOR FRANCISCO BRANDAO FILHO	M	APOS	71	0	0	0	0	0	0,00	0,00	0,00	32.963,36	1.499,02	6.758,81
AGRIPINO PIRES RAMOS	M	CAMARA	40	3	13	0	21	11	74.960,86	36.213,15	59.016,12	17.185,49	0,00	41.830,63
ALAIR NEVES CORREA	M	APOS	60	2	0	0	0	0	0,00	0,00	0,00	17.185,49	0,00	-2.820,64
ALACOR JUSTINO ALVES	M	BRACAL	45	9	11	8	14	10	47.310,65	28.576,98	19.327,95	23.094,79	946,21	38.863,53
ALCELU MERCURIO	M	APOS	45	9	0	0	0	0	0,00	0,00	56.240,87	16.377,34	0,00	-18.928,40
ALCIDES EMILIANO ADAO DE OLIVEIRA	F	MAMPA-I-1	38	1	1	10	21	10	78.463,26	31.971,45	15.247,54	33.745,21	1.569,27	6.131,27
ALCILENE ASSIS VAILLANT ROSE	F	MERENDERA	51	5	16	8	16	6	51.683,33	28.423,22	23.327,61	23.327,61	1.033,67	10.363,91
ALCIMERE COUZI ROSA	F	AUX. SEC. ESCOLAR	38	5	15	9	8	4	40.521,04	32.749,88	33.379,58	21.635,17	1.032,60	-4.126,99
ALDA MARIA MARINHO NOGUEIRA	F	BRACAL	51	7	3	11	31	0	51.630,15	37.179,73	16.478,58	21.635,17	1.032,60	-4.126,99
ALEX LEANDRO DA SILVA MANAHO	F	PROFESSOR EFETIVO	30	3	3	11	13	7	112.873,45	112.873,45	74.071,45	54.438,35	2.267,47	21.890,57
ALEXANDRA OLIVEIRA BAZANI SOARES	F	PROFESSOR EFETIVO	36	4	14	4	13	4	0,00	0,00	38.984,71	17.975,49	0,00	21.009,22
ALTAMIRO FIRMINO DE SOUZA	M	CARPINTEIRO	88	2	25	4	4	0	172.681,63	172.681,63	135.084,42	89.621,53	3.453,64	48.916,53
ALVANY GOMES SIQUEIRA	M	ADMINISTRADOR	50	2	24	5	12	6	49.485,20	43.629,36	30.852,08	24.590,62	989,10	1.260,68
ALVARO JOSE AZEVEDO	M	BRACAL	49	1	22	0	0	0	0,00	0,00	24.394,23	7.103,60	0,00	17.290,63
ALZIRA EMILIA DA SILVA	F	APOS	65	2	0	0	0	0	0,00	0,00	27.144,48	7.904,47	0,00	19.240,01
Amândia Paraiso da Silva (Poup.)	F	PENS	13	1	0	0	0	0	0,00	0,00	97.676,00	71.087,42	2.663,08	29.242,76
AMELIA MARIA AZEVEDO ALVES SOUZA	F	PROFESSOR EFETIVO	43	10	14	4	10	7	132.683,94	116.301,97	78.445,16	22.843,23	0,00	55.601,93
AMERICO JULIO DOS REIS	M	APOS	81	5	0	0	0	0	0,00	0,00	22.751,73	17.908,51	447,70	5.270,91
AMERICO LINO	M	VIGIA	30	3	5	18	7	4	22.384,61	13.009,23	14.570,20	15.160,34	749,14	169,01
ANA CLAUDIA FÁRIA MOREIRA DE PAULA	F	AUXILIAR DE OFICINA DO OIS	34	9	16	9	15	2	228.761,17	149.460,61	67.498,73	104.224,39	4.516,22	-12.220,44
ANA CLAUDIA LIMA	F	PROFESSOR EFETIVO	45	0	0	0	0	0	0,00	0,00	17.626,86	5.182,94	0,00	12.493,91
Ana das Graças Moreira de Oliveira	F	PENS	83	10	0	0	0	0	0,00	0,00	12.777,44	3.720,79	0,00	9.056,65
ANA DE ALMEIDA FRANCO	F	PENS	48	4	13	6	11	5	96.775,42	71.966,26	48.846,38	1.915,51	26.033,39	25.033,39
ANA DE SA SOUZA SOARES	F	PROFESSOR EFETIVO	56	5	19	10	3	6	16.428,53	40.712,41	23.136,16	23.136,16	468,86	18.033,11
ANA MARIA MUNIZ MOREIRA	F	AUXILIAR DE ENFERMAGEM	38	11	10	10	21	1	37.430,33	31.410,07	15.626,07	16.291,97	748,91	83,11
ANALIA BARRETO ATANDE	F	MAMPA-I-1	38	6	15	8	19	3	66.676,37	52.667,68	27.328,50	28.406,65	1.331,57	-745,68
ANANIAS BASTOS	M	BRACAL	42	6	9	0	0	0	0,00	0,00	9.928,42	2.891,16	0,00	7.037,26
Anderson Paraiso de Silva (Poup.)	M	PENS	16	9	0	0	0	0	0,00	0,00	67.795,03	27.270,72	1.895,70	-50,60
ANDREA APARECIDA DE OLIVEIRA	F	MAMPB-V-2	49	4	6	6	25	5	67.785,03	26.864,42	42.284,20	39.922,88	1.745,38	4.106,89
ANDREILINO MIENDES DA SILVA	M	CAVOUQUEIRO	23	7	21	8	16	4	87.268,81	74.055,12	42.284,20	39.922,88	1.745,38	4.106,89
Anesio Rosa de Freitas (Poup.)	M	PENS	61	1	0	0	0	0	0,00	0,00	10.676,76	3.109,07	0,00	7.567,69



FAPSPMG - FUNDO DE APOSENTADORIA E PENSÃO DOS SERVIDORES PÚBLICOS DO MUNICÍPIO DE
GUAÇULI - ES
Avaliação Atuarial - 26/12/2003

NOME	SEXO	CARGO	IDADE		EM DEZEMBRO DE 2003		TEMPO PARA APOS.		VALOR ATUAL SAL.CONTR.	VALOR ATUAL SAL.BENEF.	VALOR ATUAL BENEF.	VALOR ATUAL CONTR.	VALOR ATUAL DESP.ADM.	RESERVAS MATEMÁTICAS
			ANOS	MESES	ANOS	MESES	ANOS	MESES						
ANILTO PIRES DE MATOS	M	APOS	55	11	0	0	0	0	0,00	0,00	192.894,20	56.170,79	0,00	136.723,41
ANNE VIANA AZEVEDO	F	EDUCADOR EM CRECHE	23	11	3	8	31	0	93.191,04	72.159,04	24.001,63	36.153,65	1.893,82	-10.298,20
ANSELMO AURELIO RAMOS	M	APOS	70	2	0	0	0	0	0,00	0,00	26.304,77	7.589,95	0,00	18.644,82
ANTERO GUALBERTO DE AGUIAR	M	APOS	68	11	0	0	0	0	0,00	0,00	52.838,51	15.369,99	0,00	37.460,52
ANTONIA LUCIA ALMEIDA ABREU DE PAULA	F	MAMPA-I-1	44	5	1	10	15	6	31.532,04	26.740,96	16.769,28	14.908,42	630,64	2.481,50
Antônia Rosa A. Domiciano (Poup.)	F	PENS	60	6	0	0	0	0	0,00	0,00	14.027,23	4.084,79	0,00	9.942,50
ANTONIO ALVES DE OLIVEIRA	M	AJUDANTE DE MAQUINAS	52	4	24	0	11	0	50.332,32	46.123,35	36.797,94	28.350,18	1.005,85	11.454,41
ANTONIO BATISTA PIRES	M	BRACAL	52	6	29	1	7	5	48.127,00	37.303,60	42.960,32	30.154,32	982,54	13.768,62
ANTONIO BENTO AMARAL	M	GARI	43	9	0	5	21	2	40.586,54	29.061,81	17.584,17	18.953,22	813,73	-555,32
ANTONIO CARLOS DE SOUZA VIDAL	M	BRACAL	44	4	11	8	20	7	53.924,02	40.666,10	25.186,78	25.376,53	1.078,48	888,73
ANTONIO DE MORAES	M	BRACAL	39	6	10	9	24	2	54.340,82	47.947,78	24.243,37	23.803,74	1.085,82	1.526,45
ANTONIO DE PAULA FILHO	M	APOS	69	8	0	0	0	0	0,00	0,00	34.672,89	10.096,78	0,00	24.576,22
ANTONIO FRANCISCO ZOVICO	M	BRACAL	67	4	0	0	0	0	0,00	0,00	8.195,91	2.395,65	0,00	5.809,26
ANTONIO JOSE DA COSTA	M	BRACAL	80	7	17	9	4	4	21.740,83	12.058,84	21.678,82	17.772,38	484,82	4.401,26
ANTONIO LOPES DE OLIVEIRA	M	APOS	87	8	0	0	0	0	0,00	0,00	61.393,24	17.871,71	0,00	43.515,03
ANTONIO LUIZ DE AZEVEDO	M	MOTORISTA	52	4	25	8	9	3	65.689,02	55.484,68	50.203,19	38.438,46	1.313,76	15.080,51
ANTONIO MARCIO FERRAZ MUNIZ	M	DESENHISTA	47	4	18	11	16	0	145.528,83	146.528,83	89.675,70	69.491,56	2.910,58	24.094,71
ANTONIO MARCOS PEREIRA	M	CALDETEIRO	29	2	3	32	3	8	52.233,35	37.528,36	16.236,83	21.729,16	1.044,67	-4.445,67
ANTONIO MARCOS PIROVANI MACHADO	M	ASSISTENTE ADMINISTRATIVO	32	4	3	5	31	5	95.021,73	95.021,73	43.056,58	40.790,51	1.900,43	6.165,49
ANTONIO SEBASTIAO MIRANDA	M	BRACAL	51	11	11	8	13	0	43.980,61	24.702,35	18.179,56	22.232,51	879,61	-3.173,34
ANTONIO SILVEIRA DE CARVALHO	M	BRACAL	35	11	11	7	24	6	84.613,75	51.274,14	23.621,26	2.405,26	1.232,28	-2.591,72
APARECIDA DE FATIMA CARVALHO G. VALORY	F	TÉC.-FEDAG./SUPERVISOR	38	6	14	4	16	3	148.598,80	148.598,80	79.983,24	66.594,35	2.971,98	16.370,85
APARECIDA DE FATIMA RAMOS SANTOS OLIVEIRA	F	AUXILIAR ADMINISTRATIVO	32	0	10	28	0	0	35.693,45	35.652,83	15.993,94	15.083,70	713,67	1.643,90
ARILSO GONCALVES PALERMO	M	BRACAL	33	9	3	11	31	0	49.071,91	35.337,50	16.364,72	21.649,78	981,44	-2.313,62
ARISTOTELIS TADEU TIRADENTES	M	AUXILIAR ADMINISTRATIVO	24	0	3	9	35	11	52.657,49	39.457,72	16.035,40	21.522,40	1.093,75	-4.433,25
ARISTOAO DUTRA REZENDE	M	APOS	74	7	0	0	0	0	0,00	0,00	23.142,19	6.738,00	0,00	16.403,18
ARIVELTON DOS SANTOS	M	TECNICO DE CONTABILIDADE	46	1	22	6	13	10	334.468,24	167.279,07	110.124,25	161.516,28	6.689,36	-44.702,67
ARLENES JOSE DA SILVA OLIVEIRA	M	CAT IV - G	36	0	12	3	23	11	138.186,59	74.650,28	33.666,33	58.333,84	2.763,71	-22.011,80
ARLETE MARQUES FIGUEIREDO	M	AUXILIAR DE ENFERMAGEM	48	4	3	8	16	7	32.317,54	25.854,03	17.313,62	15.673,76	646,35	2.286,21
ASTOLFO DAMIAO DE OLIVEIRA	M	GARI	54	5	0	8	10	6	27.908,11	19.934,36	17.091,15	16.094,56	568,16	2.564,76
AURENI COUZI OLIVEIRA	F	SERVENTE	61	4	22	3	0	0	0,00	0,00	40.789,63	18.585,07	0,00	22.204,56
AURENI FABRI CAPRA	F	SERVENTE	60	0	18	4	0	0	0,00	0,00	32.727,66	14.796,08	0,00	17.931,58
BENTO BATISTA	M	MOTORISTA	64	7	11	6	10	4	41.690,56	26.189,18	21.623,67	22.266,90	833,81	400,58
BENTO RODRIGUES DE LACERDA	M	APOS	73	8	0	0	0	0	0,00	0,00	86.175,94	10.530,60	0,00	25.644,34
BONNERGES SOUZA VINAGRE	M	APOS	78	6	0	0	0	0	0,00	0,00	32.185,85	9.373,39	0,00	22.815,46
BRAZ OLIVEIRA DA SILVA	M	BRACAL	27	6	3	11	32	5	53.179,65	38.295,95	15.790,52	21.808,93	1.063,59	-4.954,81
CARLINDA CARVALHO LOYOLA	F	AUXILIAR ADMINISTRATIVO	35	5	0	8	24	6	38.791,64	33.610,09	15.541,14	16.494,73	775,83	-177,75
CARLOIMAN PAULO THIEBAUT	M	MEDICO	45	4	18	6	16	5	187.219,94	181.753,67	104.263,75	86.793,18	3.744,40	22.214,97
CARLOS ALBERTO COUZI	M	AUXILIAR DE TIPOGRAFO	33	2	3	11	31	0	102.169,68	35.290,34	18.073,76	46.001,56	2.043,37	-24.884,43
CARLOS AUGUSTO DO NASCIMENTO	M	AUXILIAR ADMINISTRATIVO	44	1	18	9	18	2	128.470,54	62.665,16	35.760,04	58.752,28	2.589,41	-20.422,83
CARLOS AUGUSTO SANTOS	M	CAT. I - G	42	11	16	3	18	8	71.483,21	52.208,82	27.348,59	31.720,37	1.428,66	-2.941,11
CARLOS CASTILHO DA SILVA	M	BRACAL	39	4	11	8	23	3	56.505,92	49.141,53	24.766,61	24.723,44	1.190,12	1.173,29
CARLOS FRANCISCO OLA	M	REDATOR	39	10	19	2	10	10	207.528,62	173.806,16	81.659,68	88.857,76	4.190,57	-3.047,50
CARLOS LOMEU DE OLIVEIRA	M	PEDREIRO	44	6	19	11	15	5	63.329,26	63.329,26	37.497,98	29.360,89	1.286,59	9.403,67
Carlos Roberto Riechli	M	PENS	42	9	0	0	0	0	0,00	0,00	96.490,97	27.804,06	0,00	68.686,91
CARMEM LUCIA PEREIRA SALGADO	F	APOS	48	4	0	0	0	0	0,00	0,00	69.396,01	20.205,21	0,00	48.180,80
Carriem Lucia Mendes (Poup.)	F	MAMPA-V-2	30	3	4	5	26	6	82.612,73	82.612,73	31.331,79	33.180,64	1.652,25	-198,60
Carmen Lucia Mendes (Poup.)	F	PENS	37	5	0	0	0	0	0,00	0,00	20.338,69	5.922,92	0,00	14.416,78
CATIA REGINA DE ALMEIDA M. DA SILVA	F	SERVENTE	35	9	3	10	24	2	34.408,87	33.433,72	15.469,44	14.651,29	698,16	1.506,33
Cecília da Silva Amorim	F	PENS	64	10	0	0	0	0	0,00	0,00	27.752,71	8.081,59	0,00	19.671,12

FAPSPMG - FUNDO DE APOSENTADORIA E PENSÃO DOS SERVIDORES PÚBLICOS DO MUNICÍPIO DE
GUAÇUJ - ES

Avaliação Atuarial - 26/12/2003

NOME	SEXO	CARGO	IDADE			EM DEZEMBRO DE 2003			VALOR ATUAL SAL. CONTR.	VALOR ATUAL SAL. BENEF.	VALOR ATUAL BENEF.	VALOR ATUAL CONTR.	VALOR ATUAL DESP. ADM.	RESERVAS MATEMÁTICAS
			ANOS	MESES	DIAS	ANOS	MESES	TEMPO PARA APOS.						
CECILIA MARIA S.NELO DE AZEVEDO	F	PROFESSOR EFETIVO	35	6	17	7	14	148.915,71	145.915,71	86.044,00	68.420,27	2.918,31	23.542,05	
CECILIA MARIA VIANA	F	MAMPA-2	61	11	4	6	8	23.247,59	18.933,01	17.449,09	13.507,95	444,85	5.870,01	
CÉLIA AUXILIADORA LOPES DE ATADES	F	APOS	52	0	0	0	0	0,00	0,00	31.782,43	9.255,04	0,00	22.527,39	
CELIA FRANCISQUINI DA SILVA	F	AUXILIAR DE OFICINA DO CIS	34	8	3	5	25	38.016,69	34.024,31	15.936,48	14.968,25	700,33	1.668,96	
CELIA MARIA MARÇAL BARBOSA	F	MAMPA-1	50	0	0	4	9	23.836,92	20.360,56	17.775,99	13.002,93	476,78	5.250,23	
CELMA A. GONÇALVES MOREIRA GOMES	F	AUX. SEC. ESCOLAR	38	10	19	6	13	60.900,21	60.900,21	40.118,75	28.418,72	1.218,00	11.820,03	
Chayene Basani Paraliza	F	PENS	13	9	0	0	0	0,00	0,00	5.265,95	1.530,53	0,00	3.725,42	
CIBELE CHAMBELA VIANA DA SILVEIRA	F	TÉC.-PEDAG./SUPERVISOR	41	5	16	7	13	172.792,83	134.606,68	83.390,15	83.390,15	3.455,36	8.490,68	
CIBELE CHAMBELA VIANA DA SILVEIRA	F	MAMPA-V-2	41	5	4	5	18	66.943,39	50.646,93	27.325,03	29.515,29	1.318,87	-870,33	
CICERO DUARTE DE PONTES FRANCO	M	APOS	61	0	0	0	0	0,00	0,00	41.922,78	12.033,19	0,00	29.289,59	
CIMAR LUIZ DE OLIVEIRA	M	MECANICO	48	4	20	3	14	93.008,86	83.021,33	54.462,03	44.851,42	1.860,18	11.470,79	
Cirley Luiz Siqueira Fielas (Poup.)	M	PENS	17	5	0	0	0	0,00	0,00	17.199,45	5.008,48	0,00	12.190,97	
CLARICE MARIA LOPES	F	ATENDENTE DE FARMACIA	50	9	18	4	9	48.033,63	40.688,32	38.046,43	27.066,53	960,67	11.940,97	
CLAUDIA ESTELITA A. RODRIGUES TRISTÃO	F	ASSISTENTE ADMINISTRATIVO	38	1	4	3	8	221.701,51	73.576,90	35.147,74	96.359,59	4.434,03	-55.817,92	
CLAUDIA REGINA PINTO MAISANO RIBEIRO	F	PROFESSOR EFETIVO	41	1	13	6	11	72.911,42	72.911,42	56.838,49	37.782,59	1.459,23	20.512,13	
CLEBER GOMES DE OLIVEIRA	M	BRACAL	34	11	11	3	25	95.628,49	52.079,38	23.600,91	27.893,26	1.312,57	-2.879,78	
Cleide Luzia de Siqueira Fielas (Poup.)	F	PENS	51	0	0	0	0	0,00	0,00	19.845,61	5.779,04	0,00	14.066,57	
Cléria Maria Ferreira	F	PENS	16	2	0	0	0	0,00	0,00	7.665,74	2.232,26	0,00	5.433,48	
CLESIO ALVES FREITAS	M	APOS	48	1	0	0	0	0,00	0,00	75.291,20	21.924,90	0,00	53.366,40	
CORINA RODRIGUES PEREIRA	F	MERENDEIRA	66	0	20	0	0	0,00	0,00	24.862,34	14.077,93	0,00	10.584,41	
CRELUZA DAVILA	F	PENS	85	4	0	0	0	0,00	0,00	15.081,61	4.391,77	0,00	10.689,86	
CRISLEIMARCIA PEREIRA VARGAS	F	MAMPA-1	23	8	1	10	31	46.017,08	46.017,08	15.776,75	17.994,36	920,34	-1.297,27	
CRISTIANO DIAS FERNANDES	M	CAT. III - G	42	6	18	6	17	94.090,53	66.122,01	36.038,38	42.392,48	1.881,81	-4.412,29	
CRISTINA MARIA LIMA RODOLFO	F	MAMPA-V-2	33	4	4	6	25	79.110,96	79.110,96	32.871,75	32.836,48	1.915,46	-7.097,72	
CUSTODIO ANTONIO DE OLIVEIRA	M	BRACAL	53	4	11	8	11	46.368,20	22.631,72	17.379,96	25.468,04	987,36	15.226,40	
DALTON SOUZA DE SIQUEIRA	M	CAT. IV - G	39	2	26	9	10	72.546,72	63.800,55	52.176,84	38.402,37	1.450,93	15.226,40	
DAISY VARGAS CANABARRO PIROVANI	F	MAMPB-V-2	39	2	4	6	9	70.394,31	59.336,94	29.765,03	30.761,84	1.407,89	32.692,65	
DALMO NUNEZ DE SOUZA	M	APOS	73	4	0	0	0	0,00	0,00	46.123,94	13.431,29	0,00	32.692,65	
DAMASO MENDES RANGEL	M	ENGENHEIRO	33	4	2	8	31	113.504,75	111.470,10	61.264,11	51.218,32	2.270,09	12.316,69	
Damião de Fielas Brana	M	PENS	19	11	0	0	0	0,00	0,00	6.193,22	1.803,47	0,00	4.389,75	
DELZETE DE ASSIS CARLOS	F	PENS	67	5	0	0	0	0,00	0,00	18.441,32	6.370,11	0,00	13.071,21	
DEMIVAL DE OLIVEIRA	M	TECNICO EM TELEVISAO	67	2	24	9	0	0,00	0,00	43.703,87	47.446,69	0,00	-3.744,82	
DENISE DE FATIMA COUZZI R. GOMES	F	PROFESSOR EFETIVO	39	11	15	3	8	68.196,44	68.196,44	63.672,61	38.370,82	1.363,91	26.565,59	
DENISE DE SOUZA FOLIDO	F	EDUCADOR EM CRECHE	26	6	6	6	28	71.438,93	71.438,93	25.956,61	28.198,22	1.428,78	-1.373,63	
DECLINDA RODRIGUES DA SILVA	F	MAMPA-IV-2	41	7	4	6	18	55.122,81	42.134,97	22.726,58	24.660,65	1.102,46	-831,62	
DERLI MACHADO	F	SERVEIRO	48	4	18	4	11	40.331,88	40.331,88	20.910,04	20.910,04	808,64	11.371,17	
DERLY DA SILVA	F	PEREIRO	60	8	17	7	4	24.591,91	16.450,07	27.822,06	20.103,14	491,84	8.310,76	
DIEGO TEODORO DA SILVA	M	MAMPB-V-2	56	9	4	6	5	37.120,06	12.967,71	19.626,15	27.189,94	742,40	-6.800,39	
DGUMAR GEAGUINTO LEAL	M	PENS	17	5	0	0	0	0,00	0,00	6.395,38	1.862,33	0,00	4.533,05	
DILSON SANTOS DA SILVA	M	MOTORISTA	48	5	24	6	11	68.197,34	63.731,48	48.630,95	36.106,21	1.363,91	15.185,69	
DINA SALVATI ZANINI DE OLIVEIRA	F	SERVEINTE	37	3	16	7	17	53.398,86	63.398,86	27.919,95	23.690,04	1.067,98	5.307,89	
DONARIA BARROS DA SILVEIRA	F	PENS	93	3	0	0	0	0,00	0,00	3.415,33	994,54	0,00	2.420,78	
EDIELSON DE SOUZA RODRIGUES	M	AUXILIAR DE TESOURARIA	30	4	3	11	0	92.121,44	92.121,44	39.410,08	36.301,98	1.842,43	2.950,53	
EDIR DE PAULA RIDOLPHI G. FITARONI	F	AUXILIAR ADMINISTRATIVO	43	4	16	5	11	53.612,65	53.612,65	41.915,45	27.788,63	1.072,25	15.099,07	
EDITH KLOTZ BRAGA	F	TÉC.-PEDAG./SUPERVISOR	29	3	4	6	5	28.255,41	12.628,12	17.186,79	19.426,20	565,11	-1.674,30	
EDMAR DA SILVA	M	EDUCADOR EM CRECHE	81	0	1	9	2	44.632,45	44.632,45	20.364,57	18.927,13	882,65	2.330,09	
Edmêla Franca dos Santos	F	PENS	84	7	0	0	0	0,00	0,00	6.659,03	1.939,11	0,00	4.719,92	
EDMILSON RODRIGUES ROZENO	M	BRACAL	32	4	3	11	31	46.938,81	36.961,77	17.831,82	21.690,72	968,78	-2.860,13	
EDNA OLIVEIRA FERREIRA	F	AUXILIAR DE ENFERMAGEM	42	2	3	8	17	36.662,85	28.841,58	16.168,13	16.620,17	793,06	296,02	
EDSON ALVES DA SILVEIRA	M	BRACAL	35	11	11	8	24	57.813,78	54.997,25	25.205,23	24.586,23	1.168,28	1.781,26	
EDSON VANDER ALVES FERREIRA	M	BRACAL	30	5	11	8	28	70.308,39	59.876,38	24.242,96	28.735,79	1.406,19	-3.086,63	

Vitor Hugo Benevenuto Faria

FAPSPMG - FUNDO DE APOSENTADORIA E PENSÃO DOS SERVIDORES PÚBLICOS DO MUNICÍPIO DE
GUAJUÍ - ES

Avaliação Atuarial - 26/12/2003

NOME	SEXO	CARGO	IDADE		TEMPO DE SERV.		TEMPO PARA APOS.		VALOR ATUAL SAL. CONTR.	VALOR ATUAL BENEF.	VALOR ATUAL BENEF.	VALOR ATUAL CONTR.	VALOR ATUAL DESP. ADM.	RESERVAS MATEMÁTICAS
			ANOS	MESES	ANOS	MESES	ANOS	MESES						
EDUARDO DE FREITAS RODRIGUES	M	CAT. I - F	31	7	11	11	28	4	77.970,89	55.001,82	23.283,80	32.241,67	1.559,42	-7.419,46
ELIANE MOREIRA ASSIS DE PAIVA	F	MEDICO	38	5	3	10	21	11	121.314,53	98.958,61	46.538,27	51.941,29	2.426,30	-2.976,72
ELICIONE APARECIDA ROBERTO CELESTINO	F	CAT. I - B	37	3	8	3	22	6	51.879,04	32.369,61	15.805,46	22.397,37	1.037,58	-6.544,33
ELCY VALADAO DE MAGEDO	F	TÉC.-PEDAG.SUPERVISOR	54	8	13	6	5	3	66.207,87	41.641,43	68.278,62	50.892,33	1.924,16	18.710,45
ELI LEMOS DE OLIVEIRA	M	AGENTE FISCAL	54	11	20	8	10	0	75.455,83	56.697,48	49.114,02	40.926,33	1.908,12	9.686,81
ELIANA MARIA FONSECA TURINO	F	SERVENTE	54	6	3	10	25	5	35.140,79	34.402,88	16.005,23	14.950,28	702,92	1.717,76
ELIANE PEIXOTO RIBEIRO FARIA	F	MAMPA-I-2	29	4	3	4	26	7	46.454,09	46.454,09	17.940,37	18.576,96	928,08	-307,50
Eliz Barroza da Silva	M	PENS	16	10	0	0	0	0	0,00	0,00	7.842,44	2.312,84	0,00	6.629,60
ELIAS JOSE DE SOUZA JUNIOR	M	GARI	24	2	2	3	35	9	54.350,68	39.049,59	15.909,87	22.212,33	1.087,01	-6.215,45
ELIAS RODRIGUES DA SILVA	M	AJUDANTE DE PEDREIRO	25	4	0	8	34	7	37.905,34	37.908,34	15.552,24	15.567,72	759,17	742,68
ELIZETE APARECIDA DA SILVA	F	MAMPA-I-1	29	1	4	4	7	0	84.223,60	43.388,15	17.006,42	21.938,88	1.084,47	-3.847,89
ELIZETE BARBOSA DA COSTA	F	MAMPA-I-1	30	4	0	4	29	4	42.865,39	42.865,39	17.658,83	17.624,65	857,31	891,48
ELIZETE VITAL SOROLDANI	F	MAMPA-I-2	43	4	4	6	16	7	36.522,63	27.826,77	16.359,66	16.835,42	730,45	251,69
Elizir Alves Araújo	M	PENS	68	10	0	0	0	0	0,00	0,00	26.595,06	7.741,57	0,00	18.843,49
ELZA LEAL DE OLIVEIRA	F	SERVENTE	43	7	16	3	13	8	50.984,27	45.843,00	29.863,69	24.500,43	1.019,69	6.392,94
Eiza Rosa de Souza Santos	F	PENS	52	3	0	0	0	0	0,00	0,00	42.868,50	12.489,13	0,00	30.369,37
EMERSON DE PAULA AZEVEDO	M	MAMPA-I-1	26	6	0	8	34	3	36.943,08	44.303,67	17.712,75	15.893,50	776,86	2.588,11
EMERSON DE PAULA AZEVEDO	M	MAMPA-IV-1	26	6	0	3	8	8	49.769,82	38.473,83	16.500,35	18.189,99	875,40	-814,25
EMÍDIO ALVES FERREIRA	M	COVEIRO	60	1	29	9	4	10	58.874,76	28.684,47	43.843,06	44.996,39	1.771,50	-1.775,84
EMÍLIA DE FATIMA CARVALHO SANCHES	F	MAMPA-I-1	48	3	0	4	11	8	26.398,16	22.548,47	17.705,17	13.696,84	527,96	4.536,30
ERLY CASSEMIRO DA SILVA	M	CAT. IV - G	64	5	27	6	6	6	4.968,69	3.498,16	54.162,74	23.843,83	98,38	30.418,29
EROTILDES MARCELINO SANTANA	M	APOS	71	0	0	0	0	0	0,00	0,00	41.631,63	12.894,07	0,00	29.437,76
Eunice Matia da Silva Cabral (Fouq.)	F	PENS	46	10	0	0	0	0	0,00	0,00	24.322,30	7.082,65	0,00	17.239,64
EURIDES SEBASTIAO VIEIRA	M	BRACAL	49	10	21	8	13	3	59.294,21	50.308,84	34.688,90	29.166,19	1.185,68	6.706,39
EVA LUCIA NUNES DE MEDEIROS	F	SERVENTE	55	5	5	20	6	6	37.308,79	37.308,79	14.785,72	15.292,97	752,60	19.947,57
Eva Ross de Souza Rodrigues (Fouq.)	F	PENS	20	8	0	0	0	0	0,00	0,00	28.142,73	8.195,16	0,00	19.947,57
Fabírcio Moraes de Silva (Fouq.)	M	PENS	20	8	0	0	0	0	0,00	0,00	3.181,39	926,42	0,00	2.254,97
Fagner Moraes da Silva (Fouq.)	M	PENS	17	3	0	0	0	0	0,00	0,00	5.779,31	1.692,93	0,00	4.086,37
FATIMA MARIA DE SOUZA CARVALHO	F	SERVENTE	47	5	20	6	9	5	37.308,79	37.308,79	34.779,13	20.992,00	748,18	14.633,30
FATIMA REGINA DA CONSOLACAO MACEDO	F	MAMPA-V-2	46	10	4	5	13	1	54.961,99	32.344,76	22.670,73	27.112,83	1.099,24	-3.342,86
Feliciano Jose Araújo Wanderley	M	PENS	20	1	0	0	0	0	0,00	0,00	11.099,91	3.229,38	0,00	7.860,53
FERNANDO APOLINARIO JUNIAR	M	GARI	35	9	3	11	29	2	47.128,40	32.976,14	18.673,09	21.426,39	942,57	-1.610,73
FLAVIA VIEIRA DE PAULA	F	MAMPA-V-2	32	6	4	5	26	5	119.104,33	81.408,39	33.652,30	48.033,16	2.362,09	-12.966,78
FLAVIO DE PAULA PINHO	M	MOTORISTA	46	9	16	9	18	2	82.108,49	83.969,62	36.350,25	37.496,28	1.842,17	495,55
FRANCISCA MOREIRA DA FONSECA	F	SERVENTE	58	2	20	10	1	9	8.547,41	8.435,15	33.419,53	15.415,12	170,95	18.175,38
FRANCISCO BARRETO	M	APOS	70	9	0	0	0	0	0,00	0,00	38.114,00	11.098,80	0,00	27.015,20
FRANCISCO CESAR SANTOS DE A. COSTA	M	MEDICO	48	1	3	11	16	10	199.313,36	56.325,70	36.238,47	96.381,49	3.986,27	-55.156,75
FRANCISCO GOMES DE AZEVEDO	M	CALCETEIRO	58	2	15	11	6	9	38.945,87	21.457,25	25.664,03	24.905,53	778,92	1.537,41
FRANCISCO JOSE DE SIQUEIRA	M	APOS	50	3	0	0	0	0	0,00	0,00	85.393,28	24.863,61	0,00	60.519,67
FRANCISCO PEREIRA NETO	M	PEDREIRO	48	9	24	0	11	2	71.187,16	62.391,85	48.995,02	37.006,31	1.423,74	13.410,45
GENÁRIO CARLOS PALMEIRA DA SILVA	M	GARI	45	5	3	8	19	6	39.902,70	27.920,26	17.745,30	18.936,89	798,05	-393,54
GERALDA COUZI ROSA	F	AJUDANTE DE PEDREIRO	66	8	0	0	0	0	0,00	0,00	28.023,97	8.180,45	0,00	19.883,10
GERALDO ANTONIO DE OLIVEIRA	M	AJUDANTE DE PEDREIRO	46	10	17	7	17	4	59.530,31	48.312,17	29.955,72	27.578,79	1.170,61	3.547,54
GERALDO ANTONIO LOPES VIEIRA	M	TIPOGRAFO	46	5	28	3	9	1	65.856,61	57.824,07	58.958,61	38.035,58	1.317,13	20.241,17
GERALDO BRAGA	M	CALCETEIRO	64	1	25	5	0	10	9.074,06	5.451,28	47.091,61	161,48	24.932,38	48.256,24
GERALDO ELOY DE SOUZA	M	APOS	59	1	0	0	0	0	0,00	0,00	68.084,42	19.826,18	0,00	48.256,24
GERALDO FERREIRA DAS NEVES	M	GARI	52	9	24	0	11	0	46.285,04	39.778,86	30.675,25	24.894,10	965,30	6.749,45
GERALDO FRANCISCO ROSA	M	TIPOGRAFO	61	5	23	9	14	6	87.006,70	76.259,84	46.121,97	40.680,35	1.740,13	7.201,65
GERALDO MAIA DA SILVA	M	CALCETEIRO	51	9	19	5	13	5	57.347,58	54.643,64	39.830,78	28.870,93	1.146,80	12.106,80
GERALDO RODRIGUES GONCALVES	M	GARI	52	9	21	10	12	2	52.284,70	45.548,95	34.006,27	26.792,95	1.045,99	8.859,01
GERALDO TURINO	M	VIGIA	69	4	22	0	0	0	0,00	0,00	22.961,56	14.816,67	0,00	8.344,89

FAPSPMG - FUNDO DE APOSENTADORIA E PENSÃO DOS SERVIDORES PÚBLICOS DO MUNICÍPIO DE
GUAJUL - ES
Avaliação Atuarial - 26/12/2003

NOME	SEXO	CARGO	IDADE		EM DEZEMBRO DE 2003		TEMPO PARA APOS. MESES	VALOR ATUAL SAL CONTR.	VALOR ATUAL BENEF.	VALOR ATUAL BENEF.	VALOR ATUAL CONTR.	VALOR ATUAL DESP. ADM.	RESERVAS MATEMÁTICAS
			ANOS	MESES	ANOS	MESES							
GERCIANO ALVES DOS ANJOS	M	APOS	68	6	0	0	0,00	33.852,77	0,00	9.857,93	0,00	23.994,84	
GERMANO GERALDO MOREIRA SOBRINHO	M	MOTORISTA	39	8	4	4	25	39.641,70	33.658,99	19.305,88	18.136,45	792,83	1.962,27
GIANE GOUVEAS DA CUNHA	F	CAT. III - E	31	10	8	4	23	57.179,68	52.233,67	21.716,11	23.558,08	1.143,59	-698,37
GILDA AMITTI GLORIA NEVES	F	SECRETARIO ESCOLAR	40	2	20	4	12	180.876,36	92.167,16	64.996,19	89.797,73	3.617,63	-21.214,01
GILDA MARCIA LIPARZI FERNANDES	F	MAMPB-V-1	28	1	10	10	28	87.765,76	43.830,16	15.921,65	34.841,31	1.755,32	-17.164,35
GILDO FERREIRA DE AMORIM	M	ALMOXARIFE	47	1	18	4	16	193.511,04	77.746,51	46.195,75	89.653,35	3.570,22	-39.787,40
GILMAR MARTINS GOUVEIA	M	AUXILIAR DE MECANICO	33	5	15	11	23	74.087,39	61.092,92	25.309,90	30.490,97	1.481,75	-3.699,33
GILMAR POLIDO BODEVAN	M	MEDICO	44	9	17	2	17	157.722,67	152.093,91	83.879,14	71.258,40	3.154,45	15.775,19
GISELY ZULMIRA CINDRA DE SOUZA	F	SERVEANTE	25	4	3	10	29	39.383,91	39.383,91	14.043,92	15.558,18	787,68	-726,69
HAMILTON ROBE	M	AUXILIAR ADMINISTRATIVO	43	0	19	8	16	53.437,82	53.437,82	30.421,98	24.419,97	1.068,76	7.070,76
HASLEY CESAR TEIXEIRA CARVALHO	M	AUX. SEC. ESCOLAR	41	9	18	8	18	66.740,23	66.740,23	35.998,73	29.917,00	1.334,80	7.414,53
HELICIO MIGUEL DA SILVA	M	APOS	56	10	0	0	0	0,00	0,00	103.337,08	30.091,76	0,00	73.245,32
HELENE DE BARROS COUTINHO COELHO	F	TESOUREIRO	46	2	3	11	13	69.577,81	41.232,00	27.295,65	33.669,49	1.391,56	-4.991,28
HELIO BARBOSA DE SOUZA	M	PEDEIREIRO	60	2	18	8	4	26.698,10	17.928,00	29.622,15	20.619,43	533,96	9.636,68
HELIO MAIA DA SILVA	M	APOS	84	4	0	0	0	0,00	0,00	50.673,44	14.759,11	0,00	35.917,34
Henderson Oskse (Poup)	M	PENS	17	9	0	0	0	0,00	0,00	32.719,17	9.527,82	0,00	23.191,35
HERNANDES DOMICIANO	M	GARI	33	9	0	8	31	47.185,39	33.668,13	18.988,16	21.403,29	942,71	-1.471,42
HOMERO DOYLE MAIA NETO	M	MEDICO	46	3	18	7	16	183.074,32	177.683,08	104.658,11	84.680,63	3.661,49	23.638,97
IGNES BARBOSA DE CARVALHO	F	PENS	78	11	0	0	0	0,00	0,00	9.174,27	2.671,55	0,00	6.502,72
ILSON BATISTA PIRES	M	AJUDANTE DE PEDREIRO	56	7	31	0	3	37.744,46	25.738,93	55.295,54	34.603,80	754,99	21.446,62
ILSON GOMES DE ALMEIDA	M	BRACAL	56	4	19	9	8	26.760,08	25.969,18	22.466,96	22.466,96	775,20	3.877,41
ILZA CHAMBELLA DA SILVA LOPES	F	MAMPB-V-1	56	7	4	6	5	27.664,46	12.967,71	19.538,76	20.182,66	563,29	-102,69
ILZENI BRAZ MOREIRA ZANONI	F	EDUCADOR EM CRECHE	38	10	3	8	21	39.876,20	32.795,37	16.278,19	17.354,97	793,52	-183,26
INEZ AUGUSTA DE AZEVEDO CAPRA	F	MAMPB-V-2	56	2	4	6	5	48.492,81	13.106,16	20.282,69	36.974,48	968,86	-14.721,94
IONICE VEIRA CESAR	F	SERVEANTE	56	7	19	2	4	6.986,20	4.783,46	32.300,98	16.726,68	139,32	16.173,62
IRINEU BARBERINO FILHO	M	APOS	77	6	0	0	0	0,00	0,00	40.493,44	11.791,69	0,00	28.701,75
ITACOLOMI MULINARI DA CUNHA	M	VIGIA	63	5	22	3	1	10.082,41	6.162,06	32.056,96	18.235,76	201,66	14.024,85
ITAMAR SANCHES GARCIA	M	AGENTE FISCAL	68	11	0	6	0	0,00	0,00	29.383,35	17.919,41	0,00	11.463,94
IVANE ALVES PEREIRA MENDONÇA	F	ASSISTENTE SOCIAL	39	0	15	5	15	185.115,19	185.115,19	102.524,35	83.877,12	3.702,30	22.749,54
IVANETE DE ALMEIDA PIRES	M	MAMPB-IV-1	31	10	0	8	33	103.551,57	56.883,57	31.101,18	48.641,08	2.071,03	-13.468,87
IVANILUIZ CABRAL	M	ALMOXARIFE	46	4	17	7	17	80.101,00	80.101,00	45.985,80	36.802,91	1.602,02	10.894,91
IVO MOREIRA DE SOUZA	M	CALCETEIRO	60	9	33	8	1	12.107,77	10.916,36	70.991,40	26.456,60	242,18	44.776,75
IZAGUEU BARBOZA DE OLIVEIRA	M	BRACAL	41	4	11	8	23	54.599,11	47.483,24	26.166,12	24.536,84	1.091,98	2.821,27
JACI RIBEIRO	M	CAT. IV - G	51	7	24	3	8	68.622,55	60.189,78	47.416,32	35.725,01	1.372,45	13.063,76
JACIRA POLIDO BODEVAN DE ASSIS	F	PROFESSOR EFETIVO	36	10	14	4	14	117.751,39	117.751,39	74.110,12	55.870,07	2.355,03	20.995,03
JACY JOSE FERREIRA	M	CALCETEIRO	42	5	22	10	15	84.207,31	75.441,06	43.863,91	34.778,59	1.694,15	6.768,48
JADIR ALVES FERREIRA	M	APOS	70	7	0	0	0	0,00	0,00	41.346,88	12.040,21	0,00	29.306,67
JAMIE DE SOUZA	M	PROFESSOR EFETIVO	41	11	14	4	15	184.658,01	135.352,32	76.413,84	75.015,93	3.293,16	4.591,07
JAMIE GONCALVES DE AGUIAR	M	APOS	68	8	0	0	0	0,00	0,00	53.958,70	16.712,77	0,00	38.245,93
Jeralda Aparecida Tuitiro Lagais	F	PENS	8	7	0	0	0	0,00	0,00	23.775,69	6.923,48	0,00	16.852,21
JACQUELINE VEIRA P. FERREIRA GONÇALVES	F	PROFESSOR EFETIVO	34	6	14	9	15	160.289,98	124.462,02	71.630,73	73.539,80	3.205,80	1.296,73
JASSON SANCHES GARCIA	M	CAT. III-D	36	9	12	1	23	71.990,28	47.805,25	22.331,17	30.675,37	1.439,81	-6.504,39
JEAN BARBOSA SOARES	M	AUXILIAR DE OFICINA DO CIS	27	7	2	3	32	45.564,11	38.091,32	15.571,75	18.656,82	911,08	-2.173,98
JEAN CARLOS NELLO FITARONI	M	MEDICO SOCORRISTA	34	7	7	7	4	111.963,35	96.185,56	52.679,25	50.415,19	2.237,27	4.501,33
JEFFERSON DAMIAO MIRANDA	M	GARI	30	1	3	8	31	104.156,41	37.241,20	15.964,09	43.250,53	2.083,13	-25.303,32
JEOVANE SANCHES GARCIA	M	TIPOGRAFO	27	0	3	11	11	62.112,17	47.167,89	19.347,28	25.456,17	1.242,24	-4.866,65
JOANA DARC MARTINS REGINALDI	F	TÉC.-PEDAG./SUPERVISOR	40	8	15	8	14	130.567,55	138.667,55	84.867,22	65.064,21	2.771,35	22.574,37
JOAO ANDRE	M	APOS	73	10	0	0	0	0,00	0,00	23.409,19	8.563,95	0,00	20.845,23
JOAO BATISTO DA SILVA	M	APOS	57	7	0	0	0	0,00	0,00	62.738,07	20.993,64	0,00	44.504,16
JOAO BATISTA ALVES	M	APOS	50	3	0	0	0	0,00	0,00	72.093,53	20.993,64	0,00	51.099,89
JOAO BATISTA DE SA BARBOSA	M	CAT. I - G	48	9	23	9	13	70.351,53	54.248,78	36.381,93	34.226,67	1.407,63	3.563,28

FAPSPMG - FUNDO DE APOSENTADORIA E PENSÃO DOS SERVIDORES PÚBLICOS DO MUNICÍPIO DE
GUAÇUÍ - ES

Avaliação Atuarial - 26/12/2003

NOME	SEXO	CARGO	IDADE		TEMPO DE SERV.		TEMPO PARA APOS.		VALOR ATUAL SAL CONTR.	VALOR ATUAL SAL BENEF.	VALOR ATUAL BENEF.	VALOR ATUAL CONTR.	VALOR DESP. ADM.	RESERVAS MATEMÁTICAS
			ANOS	MESES	ANOS	MESES	ANOS	MESES						
JOAO BATISTA DE SOUZA	M	BRACAL	62	6	17	11	2	5	13.066,20	6.533,10	20.736,83	16.882,01	261,32	5.116,15
JOAO BATISTA FERREIRA DE MORAES	M	AUXILIAR DE TIPOGRAFO	35	0	16	8	12	1	89.040,11	89.040,11	38.332,32	37.090,85	1.780,80	3.022,27
JOAO BATISTA OLIVEIRA GOMES	M	PROFESSOR EFETIVO	42	3	19	4	24	8	132.026,57	110.022,14	77.056,52	66.372,77	2.640,53	14.324,29
JOAO BATISTA OLIVEIRA GOMES.	M	PROFESSOR EFETIVO	42	3	7	10	22	7	146.528,62	145.528,62	79.881,39	65.642,31	2.910,57	17.159,66
JOAO BATISTA PIRES	M	PEDREIRO	47	7	21	8	13	3	67.189,54	69.098,03	37.650,50	31.997,45	1.949,79	6.686,85
JOAO BATISTA SOLANO	M	AUX. SEC. ESCOLAR	48	11	24	0	11	0	66.866,75	59.893,96	47.831,43	35.043,75	1.337,33	14.225,00
JOAO CAMUZI	M	APOS	73	7	0	0	0	0	0,00	0,00	60.629,57	17.655,45	0,00	42.974,52
JOAO CORREA DA SILVA	M	VIGIA	44	11	21	7	15	0	56.217,71	48.562,00	30.155,01	26.042,36	1.104,35	5.217,01
JOAO DE DEUS SORDONDI	M	MOTORISTA	51	10	25	11	9	0	47.049,61	47.049,61	43.264,11	26.298,35	940,99	17.905,75
JOAO EMERENCIANO DE FARIA	M	CAT. I - G	53	4	26	4	8	7	48.117,10	40.875,56	40.541,89	27.908,03	962,34	13.695,21
JOAO FRANCISCO BARRETO VIANA	M	CALCETEIRO	54	3	26	7	8	4	67.281,43	50.135,85	49.083,81	33.009,38	1.146,63	17.220,05
JOAO FRANCISCO DE OLIVEIRA	M	MOTORISTA	49	9	17	9	15	2	70.714,36	54.385,10	36.248,13	34.315,78	1.414,29	3.346,64
JOAO LEONADIO FILGUEIRA	M	ALMOXARIFE	53	9	29	2	6	2	52.333,21	52.333,21	73.369,93	36.604,46	1.046,66	37.811,13
JOAO LUIZ ALVES THOME	M	GARI	47	4	17	7	17	4	59.080,95	48.326,75	29.596,32	27.710,31	1.181,82	3.067,82
JOAO MANOEL GUINHA	M	ESCRITURARIO	43	11	25	4	12	7	133.649,31	114.602,81	79.043,02	66.714,60	2.675,99	16.001,41
JOAO MARTINS DE MORAES	M	APOS	69	5	0	0	0	0	0,00	0,00	36.670,96	10.678,68	0,00	25.992,37
JOAO PIRES RODRIGUES	M	BRACAL	59	7	26	10	5	4	32.848,07	25.891,22	37.367,88	23.366,93	696,96	14.647,70
JOAO VALERIO DA SILVA	M	APOS	67	11	0	0	0	0	0,00	0,00	49.257,88	12.996,70	0,00	30.661,19
João Vitor Turino Lagais	F	PENS	11	5	0	0	0	0	0,00	0,00	20.953,46	6.101,65	0,00	14.861,81
JOAQUIM EZIO ALVES DE OLIVEIRA	M	CAT I - G	50	3	18	0	14	8	61.124,00	41.402,07	26.887,12	30.218,27	1.222,48	-106,67
JOAQUIM QUIRQUE DE AGUIAR	M	OPERADOR DE MAQUINAS	48	8	22	7	12	4	84.673,04	70.663,04	48.360,05	41.702,42	1.699,46	8.357,09
JOCIMAR RODRIGUES	M	ESCRITURARIO	39	11	8	8	20	0	165.815,41	116.874,78	58.531,86	68.097,44	3.116,31	-6.449,25
JOEL LOBATO	M	GARI	61	3	16	5	3	8	20.196,00	9.497,39	20.107,30	16.277,66	402,72	2.232,36
JOELITA GIL DE OLIVEIRA	M	APOS	57	0	0	0	0	0	0,00	0,00	57.614,60	25.513,37	0,00	62.101,23
JONACI LOPES DE LIMA	M	CAT. VII - G	40	10	12	3	22	8	232.503,91	115.651,81	57.145,29	101.169,26	4.650,06	-36.363,89
JONATHAS AGUIAR CRISI	M	APOS	69	6	0	0	0	0	0,00	0,00	57.230,54	16.695,53	0,00	40.595,00
JONIDES PEDRO	M	APOS	45	2	19	5	15	6	63.363,72	63.363,72	36.732,79	29.148,10	1.267,27	28.849,05
JORGE CASSIANO DE OLIVEIRA	M	PEDREIRO	84	2	0	0	0	0	0,00	0,00	88.923,40	26.778,01	0,00	62.145,39
JORGE JOSE JABOR	M	MAMPB-V-2	43	0	3	10	21	11	65.402,46	48.328,70	28.738,45	30.314,23	1.308,05	-267,73
JORGE LUCIANO DA SILVA	M	PEDREIRO	60	4	19	8	4	7	25.870,12	17.933,91	31.010,69	20.559,83	517,40	10.988,26
JORGE PROCOPIO DA SILVA	M	BRACAL	30	8	11	3	28	10	83.116,01	66.849,97	22.122,86	25.638,36	1.262,30	-2.293,40
JORGE VALERIO DA SILVA	M	GARI	52	10	26	8	8	3	46.737,02	39.628,47	40.797,20	27.621,73	984,74	14.110,21
JORGINO VALERIO DA SILVA	M	GARI	52	10	26	8	8	3	46.737,02	39.628,47	40.797,20	27.621,73	984,74	14.110,21
JOSE ADILSON DE OLIVEIRA	M	ENC. J.S.M IDENTIFICACAO	40	4	22	1	18	5	131.148,92	131.148,92	68.784,15	58.511,71	2.622,98	13.895,42
Jose Adilson Rodrigues da Silva (Poup.)	M	PENS	15	3	0	0	0	0	0,00	0,00	9.065,81	2.645,79	0,00	6.440,02
JOSE ALISON DA SILVA	M	PEDREIRO	38	11	15	11	21	0	72.016,66	72.016,66	36.166,46	31.218,43	1.440,33	5.411,36
JOSE ALEXANDRE MONTEIRO	M	APOS	71	2	0	0	0	0	0,00	0,00	27.542,92	8.020,50	0,00	19.522,43
JOSE APOSTOLICO	M	APOS	70	10	0	0	0	0	0,00	0,00	40.666,28	11.842,02	0,00	28.824,26
JOSE ARILDO MARQUES	M	CAT I - F	37	11	11	8	23	3	70.765,36	49.848,15	23.957,79	30.443,81	1.415,31	-5.070,72
JOSE BARBOSA	M	APOS	69	9	0	0	0	0	0,00	0,00	92.390,44	26.904,10	0,00	65.486,35
JOSE BARRETO	M	APOS	75	9	0	0	0	0	0,00	0,00	17.390,12	5.046,53	0,00	12.283,59
JOSE BATISTA ROZENBARQUE	M	JARDINEIRO	51	1	18	9	13	10	89.683,01	41.150,22	29.385,07	14.771,07	1.793,66	-13.562,33
JOSE BENTO DA FONSECA	M	APOS	81	4	0	0	0	0	0,00	0,00	53.469,86	15.570,42	0,00	37.899,43
JOSE BENTO DE OLIVEIRA	M	AJUDANTE DE MAQUINAS	40	9	22	7	15	10	75.003,81	61.945,03	33.381,36	32.770,50	1.460,06	2.070,93
JOSE CARLOS FERREIRA	M	CAT IV - G	62	1	31	6	2	10	48.456,71	23.773,19	66.496,55	52.987,31	969,13	13.480,37
JOSE CARLOS GOMES	M	CALCETEIRO	35	10	15	10	10	10	83.828,95	75.335,95	31.895,56	36.815,07	1.778,58	-3.182,91
JOSE CARLOS GONCALVES FOLIDO	M	BRACAL	30	10	3	11	31	0	58.914,51	37.217,09	16.051,00	24.461,48	1.178,29	-7.232,18
JOSE CARLOS SIQUEIRA	M	PEDREIRO	37	5	11	8	23	3	81.755,29	53.696,97	24.906,05	28.301,20	1.236,11	-157,05
JOSE CESAR GOMES	M	JARDINEIRO	49	0	18	9	15	11	47.463,08	47.113,84	31.488,75	23.057,58	949,26	9.380,43
JOSE CORREA ALVES	M	BRACAL	65	2	22	11	0	0	0,00	0,00	29.236,17	31.736,76	0,00	-2.499,59

FAPSPMG - FUNDO DE APOSENTADORIA E PENSÃO DOS SERVIDORES PÚBLICOS DO MUNICÍPIO DE
GUAJUL - ES
Avaliação Atuarial - 26/12/2003

NOME	SEXO	CARGO	IDADE		TEMPO DE SERV.		TEMPO PARA APOS.		VALOR ATUAL SAL CONTR.	VALOR ATUAL SAL BENEF.	VALOR ATUAL BENEF.	VALOR ATUAL CONTR.	VALOR ATUAL DESP.ADM.	RESERVAS MATEMÁTICAS
			ANOS	MESES	ANOS	MESES	ANOS	MESES						
JOSE DA COSTA	M	APOS	77	6	0	0	0	0	0,00	0,00	40.951,70	11.808,95	0,00	28.743,04
JOSE DE OLIVEIRA CARVALHO	M	AUXILIAR DE BIBLIOTECA	53	5	3	8	11	6	21.941,77	21.064,10	16.756,03	11.472,11	438,84	5.722,76
JOSE DE OLIVEIRA PEDREIRO	M	PEDREIRO	52	5	18	6	12	6	62.730,45	46.084,82	34.980,16	32.132,84	1.254,61	4.102,21
JOSE GERALDO CARRERA PARAISO	M	AGENTE FISCAL	59	10	20	7	5	1	40.141,56	23.871,06	40.262,69	29.890,96	802,83	11.184,56
JOSE GERALDO MARTINS GOUVEA	M	CAT IV - G	55	2	4	3	4	3	48.173,86	36.613,86	74.272,16	40.784,98	923,46	34.400,64
JOSE GERALDO NUNES TURINO	M	CAT. I - F	32	4	10	4	27	7	84.688,93	53.860,66	22.907,93	35.122,04	1.693,38	-10.621,33
JOSE GUTENBERG DA S. RODRIGUES	M	MOTORISTA	51	3	31	2	5	7	73.499,27	45.168,94	72.627,42	56.785,13	1.469,19	16.308,48
JOSE JAMIL SOARES	M	AJUDANTE DE PEDREIRO	41	0	2	3	23	11	31.217,17	30.680,09	18.098,80	14.467,29	624,34	4.255,85
JOSE JOAO BARBOSA	M	APOS	72	11	0	0	0	0	0,00	0,00	51.284,31	14.928,17	0,00	36.356,14
JOSE JOAQUIM DE OLIVEIRA	M	BRACAL	47	11	25	7	12	0	55.721,31	51.109,69	37.853,10	28.179,91	1.114,43	10.587,61
JOSE LOURENCO	M	APOS	72	9	0	0	0	0	0,00	0,00	32.234,38	9.966,65	0,00	22.847,73
JOSE LUCIO DASCANI	M	MECANICO	46	2	11	6	18	9	80.286,04	60.096,09	37.893,84	37.893,84	1.805,32	1.045,14
JOSE LUCIO TOIME	M	GARI	51	6	23	3	11	8	58.323,53	48.066,53	35.755,11	29.617,48	1.166,47	7.304,10
Jose Luiz Alves de Freitas (poup.)	M	PENS	8	4	0	0	0	0	0,00	0,00	21.251,91	6.188,55	0,00	15.063,35
JOSE LUIZ DIAS GONCALVES	M	GARI	46	5	3	8	18	6	38.974,22	27.270,89	17.596,44	18.604,72	779,48	-228,79
JOSE LUIZ DE CARVALHO	M	CARPINTEIRO	48	6	22	11	12	0	85.188,08	65.166,08	48.789,38	32.602,01	1.303,36	15.480,73
JOSE LUIZ MOREIRA DE SOUZA	M	AUXILIAR ADMINISTRATIVO	40	10	22	6	15	11	77.311,81	77.311,81	42.110,31	34.775,72	1.548,24	8.880,92
JOSE MARCIO DA FONSECA	M	MAGAREFE	30	5	2	3	32	8	76.680,15	36.169,38	17.906,67	33.195,81	1.533,20	-13.755,94
JOSE MARIA BRAZANI	M	CAT. III - G	42	6	22	10	16	7	99.932,92	76.407,49	43.819,99	46.789,70	1.998,66	28,85
JOSE MARIA DE FARIA	M	APOS	65	3	0	0	0	0	0,00	0,00	57.123,15	16.634,26	0,00	40.488,89
JOSE MARTINS NETO	M	AGENTE FISCAL	63	1	20	10	1	10	33.798,38	10.932,03	46.775,20	61.990,52	675,93	-4.499,50
JOSE MOREIRA DA SILVA	M	APOS	68	10	0	0	0	0	0,00	0,00	45.916,33	13.370,84	0,00	32.546,49
JOSE MULLER LEYONE	M	CAT. I - F	53	3	11	11	11	8	48.948,04	22.238,76	17.500,89	25.952,05	999,96	-7.492,20
JOSE NEIVA ALVES DE ASSIS	M	APOS	49	7	0	0	0	0	0,00	0,00	119.162,00	34.697,06	0,00	84.464,93
JOSE PEDRO DE CARVALHO	M	MOTORISTA	43	4	4	4	21	7	37.076,03	29.270,55	17.765,45	17.303,34	741,52	1.193,62
JOSE RICARDO MENDES	M	CAT I - F	34	5	11	4	25	6	60.808,16	62.743,29	23.665,05	25.627,84	1.216,16	-746,63
JOSE ROBERTO CELESTINO	M	CAT I - F	38	7	11	11	23	10	78.889,68	58.004,90	26.857,78	31.946,86	1.477,39	-4.600,69
JOSE ROBERTO DE OLIVEIRA	M	MOTORISTA	42	3	3	6	2	8	36.100,61	29.876,36	17.926,62	16.787,13	722,01	1.881,50
JOSE ROBERTO FERREIRA	M	AGENTE FISCAL	47	10	18	1	18	10	77.303,32	77.303,32	46.811,74	36.084,06	1.846,07	12.073,74
JOSE RODRIGUES DA SILVA	M	APOS	85	4	0	0	0	0	0,00	0,00	58.342,86	16.999,44	0,00	41.353,42
JOSE ROSA DE AGUIAR	M	MOTORISTA	47	10	18	4	16	7	70.470,48	61.825,22	37.847,37	83.116,48	1.409,41	6.240,30
JOSE ROSAIS NERY	M	APOS	77	10	0	0	0	0	0,00	0,00	20.242,24	6.884,54	0,00	14.347,70
JOSE RUBENS TOLEDO	M	ASSISTENTE ADMINISTRATIVO	51	8	22	0	12	11	181.015,50	181.015,50	124.328,07	88.916,05	3.620,31	39.032,33
JOSE SARRIA	M	PEDREIRO	45	11	22	0	14	0	70.250,70	70.250,70	45.017,81	33.566,19	1.405,01	12.866,63
JOSE SERAFIM ANARAL	M	APOS	71	4	0	0	0	0	0,00	0,00	50.790,39	14.778,51	0,00	35.971,88
JOSE SIQUEIRA	M	APOS	68	4	0	0	0	0	0,00	0,00	42.739,14	12.445,64	0,00	30.293,50
JOSE TEODORO	M	APOS	78	3	0	0	0	0	0,00	0,00	24.191,62	7.044,60	0,00	17.147,02
Jose Teodoro da Silva Junior	M	PENS	20	0	0	0	0	0	0,00	0,00	4.169,58	1.214,18	0,00	2.955,40
JOSELY BRAGA IZIDORO	M	BRACAL	50	0	11	8	14	11	42.583,35	28.776,70	19.382,98	20.752,66	851,67	-518,02
JOSIAS GOMES DE ALMEIDA	M	PEDREIRO	51	11	19	10	13	0	61.022,66	50.365,74	37.121,40	30.866,79	1.220,45	7.475,06
JOSILDA ANCORIM DE LIMA	F	SERVEENTE	35	2	15	9	18	0	42.348,46	36.113,96	17.879,36	18.409,96	846,99	316,39
JOSMAR ALVES MOREIRA	M	AUXILIAR ADMINISTRATIVO	36	5	17	11	21	11	75.181,90	75.181,90	32.165,76	31.259,64	1.503,64	2.409,76
JOSUE PANI PRUDENTE	M	GARI	40	0	2	2	24	0	44.170,51	31.087,76	18.284,82	20.352,34	893,41	-1.204,11
JUDAS TADEU DE AGUIAR	M	BRACAL	44	8	11	8	20	5	85.395,50	49.533,12	24.411,22	30.316,08	1.307,92	-4.695,96
JULIA BATISTA DE SOUZA	F	PENS	75	5	0	0	0	0	0,00	0,00	8.511,60	2.478,66	0,00	6.032,95
JULIO CESAR FERNANDES DA SILVA	M	AUXILIAR DE CONTABILIDADE	39	9	18	8	20	2	92.727,15	69.179,84	33.980,98	40.285,54	1.854,64	-4.490,02
JULIO MARINHO DE ALMEIDA	M	AUXILIAR ADMINISTRATIVO	43	4	17	6	17	5	64.769,20	64.769,20	35.180,50	29.105,35	1.295,36	7.370,53
JULIO MIGUEL FERNANDES	M	MOTORISTA	42	0	17	9	17	11	81.713,06	67.463,71	36.322,22	36.611,33	1.634,26	1.365,16
JURACI ROSA DA SILVA	M	APOS	58	0	7	0	0	0	0,00	0,00	31.684,39	9.220,67	0,00	22.443,72
JURACY SIQUEIRA DE OLIVEIRA	M	SERVEENTE	48	8	23	7	11	4	48.393,27	48.393,27	37.706,04	25.083,21	967,67	13.604,48
JURANDIR SILVA MARQUES	M	AUXILIAR DE ENFERMAGEM	42	10	3	6	22	1	36.406,01	28.618,45	17.758,31	16.921,32	728,12	1.585,11

FAPSPMG - FUNDO DE APOSENTADORIA E PENSÃO DOS SERVIDORES PÚBLICOS DO MUNICÍPIO DE
GUAJULI - ES
Avaliação Atuarial - 26/12/2003

NOME	SEXO	CARGO	EM DEZEMBRO DE 2003			VALOR ATUAL SAL CONTR.	VALOR ATUAL SAL BENEF.	VALOR ATUAL BENEF.	VALOR ATUAL CONTR.	VALOR ATUAL DESP. ADM.	RESERVAS MAT. MTCAS
			IDADE ANOS	TEMPO DE SERV. ANOS	TEMPO PARA APOS. MESES						
Jurandy Teixeira do Nascimento (Poup.)	M	PENS	61	3	0	0,00	0,00	27.116,02	7.896,19	0,00	19.219,84
JUREMA HERLAINE ALVES ALONSO	F	AUXILIAR DE OFICINA DO CIS	35	6	7	33.596,04	33.596,04	15.429,27	14.276,17	671,92	1.825,02
JUSSARA DE FATIMA MEDEIROS EVARISTO	F	PROFESSOR EFETIVO	44	8	15	124.573,14	108.696,65	58.740,31	68.137,98	2.491,46	32.063,94
Karla Daniella Gama (Poup.)	F	PENS	19	10	0	0,00	0,00	5.468,73	1.589,58	0,00	3.889,15
KLEBER JOSE MARINHO	M	MOTORISTA	48	5	17	65.031,20	58.763,53	38.355,37	31.297,44	1.300,62	8.368,65
Lairara Bazani Paraiizo	F	PENS	7	11	0	0,00	0,00	7.089,88	2.064,57	0,00	5.025,31
Laryssa Bazani Paraiizo	F	PENS	7	11	0	0,00	0,00	7.089,88	2.064,57	0,00	5.025,31
Laudelino Alves Graclano Neto (Poup.)	M	PENS	19	5	0	0,00	0,00	8.170,13	2.373,14	0,00	6.790,99
Laurenti Rodrigues da Silva (Poup.)	M	PENS	20	6	0	0,00	0,00	4.216,99	1.228,57	0,00	2.990,42
Laurici Rodrigues Correa da Silva (Poup.)	F	PENS	53	5	0	0,00	0,00	7.673,43	2.234,50	0,00	5.438,92
LAURO GOMES RUBERT	M	GARI	31	8	3	52.792,30	35.590,31	16.260,19	22.319,22	1.065,85	-5.003,18
LEONARDO ARAUJO MARQUES	M	GARI	25	4	3	62.445,00	37.912,06	15.851,64	21.475,04	1.048,90	-4.874,60
LIAMARA NERY PEREIRA PAIVA	F	MAMPA-V-1	23	9	1	47.429,41	40.798,13	16.283,69	18.563,25	948,69	-1.320,98
LINDOMAR DE SOUZA FERREIRA	M	CAT I - E	33	4	9	61.961,34	40.798,13	18.433,29	25.978,69	1.238,23	-6.607,07
LOURIMAR ALVES ROSA	F	AUXILIAR DE ENFERMAGEM	38	7	3	45.843,64	31.616,30	16.972,11	19.853,00	916,87	-3.364,01
Lucleni Rodrigues Correa da Silva (Poup.)	F	PENS	18	4	0	0,00	0,00	6.387,98	1.860,18	0,00	4.527,80
LUCIA DE ATAIDE BARBOSA	F	AUXILIAR DE OFICINA DO CIS	42	11	2	35.249,61	28.198,61	16.247,53	16.139,05	704,98	813,47
LUCIANA LUIZA DA CONCEICAO	F	EDUCADOR EM CRECHE	34	1	3	161.491,19	65.886,61	29.562,48	66.126,30	3.229,82	-36.334,00
LUCIANA SPALA ATAIDE AGUIAR	F	MAMPA-V-2	32	4	4	90.903,93	80.903,93	32.591,04	33.049,73	1.818,08	1.159,38
LUCIANO AGUIAR FACCHINI	M	ESCRITURARIO	41	8	19	144.597,93	112.512,59	58.428,15	64.347,42	2.891,96	-2.027,30
LUCIANO SILVEIRA NELO	M	DENTISTA	29	8	3	130.807,01	113.466,83	44.929,77	49.108,92	2.416,14	-1.763,01
Lucille Freitas Blana	F	PENS	31	3	0	0,00	0,00	14.460,44	4.210,86	0,00	10.249,56
LUCIMAR BONELA DA SILVA	F	AUXILIAR DE OFICINA DO CIS	46	10	3	24.995,19	24.286,53	17.209,49	12.431,58	499,90	5.277,82
LUCIMAR GORETI ALBANI DO CARMO	F	AUXILIAR ADMINISTRATIVO	37	5	17	87.722,34	65.790,86	36.512,86	36.512,86	1.754,45	-1.788,76
LUCYOLA MARRA GRIPP	F	TEC.-PEDAG./SUPERVISOR	39	10	4	52.802,70	36.180,70	16.338,15	23.096,68	1.056,05	3.701,47
LUIZ ANTONIO FONSECA NOGUEIRA	M	PROFESSOR EFETIVO	40	7	14	95.841,01	95.841,01	53.682,37	43.541,21	1.916,82	12.057,99
LUIZ ANTONIO PEREIRA	M	SERVEANTE	34	5	3	34.376,59	33.794,83	19.181,39	15.690,42	667,57	4.178,64
LUIZ BIANCHI DE SOUZA	M	APOS	81	8	0	0,00	0,00	38.329,38	11.161,52	0,00	27.167,87
LUIZ CARLOS PETERMANN DE CARVALHO	M	AUXILIAR ADMINISTRATIVO	47	0	22	61.289,89	56.447,33	38.282,07	30.293,08	1.225,20	10.254,19
LUIZ CEZAR COUZI ROSA	M	MOTORISTA	30	11	0	36.717,91	36.243,66	20.361,01	16.696,86	734,36	4.398,50
LUIZ CLAUDIO AGUIAR DE ALMEIDA	M	PROFESSOR EFETIVO	41	1	14	273.497,61	136.807,20	76.381,44	124.108,02	5.486,95	-42.256,63
LUIZ CLAUDIO SILVA	M	GARI	37	3	3	40.039,13	32.364,04	18.491,53	18.284,76	800,76	1.007,55
LUIZ Fernando Braga Graclano (Poup.)	M	PENS	20	11	0	0,00	0,00	6.695,71	1.668,59	0,00	4.037,12
LUIZ FRANCISCO NETO	M	BRACAL	56	9	17	81.900,03	18.448,58	18.769,86	18.740,36	636,00	687,50
LUIZA ABETE ADRIANO	F	AUXILIAR DE BIBLIOTECA	38	5	3	33.282,50	31.697,62	15.870,75	14.536,52	866,65	1.989,99
LUZENIR MACHADO DA COSTA	F	AUXILIAR DE ENFERMAGEM	54	9	20	53.173,63	29.058,79	48.338,36	41.205,73	1.063,47	8.197,10
Luzia Maria Machado Araujo	F	PENS	50	4	0	0,00	0,00	10.060,16	2.929,52	0,00	7.130,64
Luzia Vital Ogilone	F	PENS	65	1	0	0,00	0,00	32.300,61	9.405,94	0,00	22.894,67
LUZIMAR DE ANDRADE ARAUJO	F	EDUCADOR EM CRECHE	23	1	3	94.447,37	47.231,85	16.538,25	36.550,98	1.888,95	-19.123,79
MAGDA VIEIRA DE FARIA	F	MAMPA-V-2	34	6	4	79.107,28	79.107,28	33.791,83	32.876,21	1.982,15	2.497,76
Márcia Maria Soares da Silva	F	PENS	62	8	0	0,00	0,00	56.836,93	16.550,91	0,00	40.286,01
MANOEL ALVES DA SILVA	M	APOS	61	6	0	0,00	0,00	50.493,80	14.703,79	0,00	35.790,00
MANOEL AVELINO	M	APOS	62	3	0	0,00	0,00	46.339,77	13.494,14	0,00	32.845,63
MANOEL DE JESUS RODRIGUES	M	GARI	55	1	24	100.155,01	40.677,57	35.527,86	54.638,02	2.003,10	-17.107,06
MANOEL RODRIGUES	M	CAVOQUEIRO	92	7	25	63.059,04	53.826,72	48.236,70	34.816,23	1.261,18	14.678,66
MANOEL SERAFIM DE RESENDE	M	CALCETEIRO	42	0	22	85.434,85	78.540,80	42.878,46	38.816,73	1.798,70	6.771,42
MANOEL TOBIAS DE SOUZA	M	PEDREIRO	47	5	2	89.879,13	67.415,18	46.238,18	44.918,76	1.797,58	5.167,00
MANUEL CELIO DORNELAS	M	AGENTE FISCAL	51	3	18	67.673,14	62.666,43	45.120,97	33.995,57	1.357,46	12.482,86
MARCELLIUS TIRADENTES B. LIMA	M	MOTORISTA	40	6	4	46.272,00	33.209,24	18.558,38	20.714,52	906,44	-1.250,70
MARCELO ROSA VIEIRA	M	AJUDANTE DE PEDREIRO	34	11	2	33.944,26	30.251,52	18.826,18	15.477,63	673,89	4.027,44
MARCIA MARIA DE OLIVEIRA VIEIRA DE GOUVEA	F	MAMPA-V-2	32	9	4	151.189,92	105.919,13	43.705,07	62.193,02	3.023,80	-15.464,15

FAPSPMG - FUNDO DE APOSENTADORIA E PENSÃO DOS SERVIDORES PÚBLICOS DO MUNICÍPIO DE
GUAÇUÍ - ES

Avaliação Atuarial - 26/12/2003

NOME	SEXO	CARGO	IDADE		EM DEZEMBRO DE 2003		TEMPO PARA APOS. MESES	TEMPO PARA APOS. ANOS	VALOR ATUAL SAL CONTR.	VALOR ATUAL SAL BENEF.	VALOR ATUAL BENEF.	VALOR ATUAL CONTR.	VALOR ATUAL DESP. ADM.	RESERVAS MATEMÁTICAS
			ANOS	MESES	ANOS	MESES								
MARCO ANTONIO DA SILVA	M	BRACAL	29	2	3	11	31	0	54.388,08	37.766,09	15.899,96	22.435,12	1.087,76	-5.447,40
MARCO ANTONIO MARTINS	M	APOS	42	6	0	0	0	0	0,00	262.360,21	76.399,29	26.623,14	0,00	185.960,92
MARCOS AURELIO DE OLIVEIRA	M	CATI - G	34	5	12	4	25	6	63.149,55	68.731,46	26.337,62	26.623,14	1.262,87	977,45
MARCOS JOSE PEREIRA	M	AJUDANTE DE PEDREIRO	26	10	0	8	34	3	48.731,22	37.246,79	16.077,07	20.286,21	974,82	-3.214,82
MARGARETH GONCALVES DE SOUZA	F	SERVEANTE	36	6	2	5	23	5	33.981,90	33.018,85	15.455,21	17.446,82	679,64	1.612,16
MARGARETH VIANA DE OLIVEIRA BORGES	F	EDUCADOR EM CRECHE	45	0	3	8	24	11	33.741,45	26.206,96	16.604,18	18.006,26	674,83	1.273,74
MARIA ANGELICA SOARES BARRADA	F	MAMPA-V2	35	1	4	5	14	10	15.121,95	32.932,88	32.723,16	63.513,26	3.024,39	-27.763,71
MARIA APARECIDA DE AZEVEDO AGUIAR	F	SERVEANTE	34	0	3	10	30	11	35.245,60	35.046,36	19.792,84	16.069,95	704,91	4.436,79
MARIA APARECIDA DE SOUZA R. RIDOLFI	F	PROFESSOR EFETIVO	40	1	18	2	9	10	231.096,04	113.628,81	108.270,13	131.472,64	4.621,90	-18.980,60
MARIA APARECIDA LOBATO MULINARI	F	SERVEANTE	46	10	21	4	8	7	44.328,01	40.508,00	42.653,02	29.485,32	899,56	17.054,26
MARIA APARECIDA SILVA TEIXEIRA	F	SERVEANTE	32	11	16	10	16	8	54.539,00	54.539,00	28.766,66	24.293,61	1.090,78	5.566,84
MARIA AUREA DE MIRANDA	F	PROFESSOR EFETIVO	37	4	13	6	12	7	129.931,58	129.931,58	93.060,72	64.935,36	2.598,63	30.723,99
MARIA AUXILIADORA DE ALMEIDA	F	MAMPA-I-1	36	5	5	4	23	6	36.629,11	32.992,84	16.754,42	16.592,89	772,58	-85,59
MARIA CAPRA VAZ	F	SERVEANTE	66	11	23	6	0	0	0,00	0,00	26.207,83	12.393,20	0,00	13.814,63
MARIA CELIA SARAVIA COELHO	F	AUXILIAR ADMINISTRATIVO	60	2	15	7	9	9	36.790,16	31.164,05	27.875,37	20.290,52	795,50	8.320,45
MARIA CRISTINA R. MOREIRA	F	PROFESSOR EFETIVO	36	7	13	6	13	4	189.602,66	134.876,74	90.431,08	92.230,59	3.792,05	1.992,54
MARIA CRISTINA TEIXEIRA DIAS	F	CAT. VII - E	33	0	9	9	21	11	94.043,65	85.976,90	36.351,56	36.964,29	1.860,87	-731,84
MARIA DA CONCEICAO OLIVEIRA	F	SERVEANTE	66	9	20	10	0	0	0,00	0,00	26.272,16	13.898,56	0,00	11.373,61
Maria da Consolacao Borges Gama (Poup.)	F	PENS	53	7	0	0	0	0	0,00	0,00	8.540,82	2.457,09	0,00	6.063,73
MARIA DA CONSOLACAO S. BERGER	F	SERVEANTE	48	1	18	9	11	2	60.372,04	40.148,06	31.218,02	41.602,90	1.607,44	-8.777,44
MARIA DA GLORIA OLIVEIRA JARDIM	F	SERVEANTE	53	8	17	9	6	3	26.301,76	21.766,30	29.988,60	19.148,65	526,03	11.385,98
MARIA DA PENHA FONSECA	F	MERENDEIRA	58	2	20	1	9	10	10.125,13	7.615,71	38.652,84	18.112,07	202,50	20.743,27
MARIA DA PENHA OLIVEIRA RODRIGUES	F	SERVEANTE	48	6	17	6	12	5	40.508,75	35.879,48	24.680,56	19.932,14	810,07	5.536,49
Maria da Penha Pereira (Poup.)	F	PENS	61	8	0	0	0	0	0,00	0,00	36.666,68	10.677,05	0,00	26.988,63
MARIA DA PENHA RANGEL TRIGO.	F	MAMPA-I-1	41	7	0	4	18	6	34.409,68	29.389,05	16.023,03	15.456,60	689,19	1.256,62
MARIA DAS DORES GAMA	F	TÉC.-PEDAG.SUPERVISOR	38	6	13	6	16	5	148.277,12	148.277,12	79.005,05	66.184,96	2.965,54	16.766,73
MARIA DAS GRACAS DE MATOS LINO	F	SERVEANTE	46	5	15	9	11	6	39.538,88	38.000,24	28.340,80	20.582,28	790,78	8.569,10
MARIA DAS GRACAS OLIVEIRA LEAL	F	SERVEANTE	49	1	15	5	7	10	38.235,92	33.867,60	27.946,12	20.268,78	784,72	8.342,06
MARIA DAS GRACAS SOUZA	F	SERVEANTE	50	1	20	6	9	5	45.379,69	41.397,96	37.216,12	25.094,37	907,59	13.029,34
MARIA DE FATIMA BRUM	F	AUXILIAR DE ENFERMAGEM	47	0	18	11	11	10	73.195,31	50.460,52	40.327,45	38.433,23	1.483,91	3.598,13
MARIA DE FATIMA DALINA QUILHANO TRIGO	F	PROFESSOR EFETIVO	40	11	14	9	10	2	128.659,33	112.480,31	102.271,31	71.530,72	2.673,19	33.313,77
MARIA DE FATIMA SALES M. EVARISTO	F	MAMPA-I-1	46	1	1	10	13	10	61.590,46	25.049,68	16.826,03	29.782,06	1.231,61	-12.005,02
MARIA DE LOURDES A. PINTO	F	PENS	86	11	0	0	0	0	0,00	0,00	15.081,61	4.391,77	0,00	10.689,85
MARIA DE LOURDES MARQUES S. PAULA	F	EDUCADOR EM CRECHE	47	4	3	8	12	7	30.767,78	23.658,83	17.424,14	15.505,51	615,16	2.633,78
MARIA DE LOURDES POSSODEL BATISTA	F	APOS	62	8	0	0	0	0	0,00	0,00	124.615,02	36.287,89	0,00	86.327,13
MARIA DILCI MAR AZEVEDO	F	AUXILIAR ADMINISTRATIVO	37	7	17	6	15	11	71.772,10	65.952,74	35.940,69	32.182,67	1.435,44	4.813,46
MARIA DO ROSARIO A.C.MENDONCA	F	SECRETARIO	44	7	17	7	7	4	177.600,72	122.754,55	87.463,45	87.463,45	3.562,01	38.843,11
MARIA DO ROSARIO DE FATIMA D. SIMPLICIO	F	MAMPA-I-1	47	10	0	4	12	1	27.136,00	23.176,80	17.483,92	13.836,97	542,70	4.190,56
MARIA DO ROSARIO MARCONDES	F	SERVEANTE	50	4	17	6	9	7	35.660,44	32.325,62	29.482,56	19.855,33	713,21	10.340,44
MARIA HELENA DE AGUIAR	F	MERENDEIRA	60	10	22	8	0	0	0,00	0,00	43.507,12	17.984,63	0,00	26.122,59
MARIA HELENA FRANCA ATHAYDE	F	SERVEANTE	53	0	22	9	6	11	37.512,40	34.096,79	42.254,99	24.484,84	780,25	18.540,40
Maria Helena Silva	F	PENS	47	10	0	0	0	0	0,00	0,00	7.618,30	2.218,45	0,00	5.399,85
MARIA INEZ TERESINHA DE S. ASSIS	F	MAMPA-V-2	38	0	4	6	21	11	71.593,56	63.165,79	30.252,92	30.811,79	1.431,87	873,00
Maria Izabel Paraiolo da Silva (Poup.)	F	PENS	38	9	0	0	0	0	0,00	0,00	12.282,54	3.576,68	0,00	8.705,86
Maria José Cassiano Genecross (Poup.)	F	PENS	66	10	0	0	0	0	0,00	0,00	24.003,02	6.969,68	0,00	17.013,34
MARIA JOSE GOMES BARRETO	F	AUXILIAR DE ENFERMAGEM	47	5	17	1	12	6	58.197,73	52.807,57	37.910,97	29.090,69	1.183,95	9.994,23
MARIA JOSE LEAL	F	AUXILIAR DE ENFERMAGEM	44	3	0	5	15	8	32.321,52	26.934,60	16.997,63	15.215,14	646,43	2.125,92
MARIA JOSE SANTANA DA FONSECA	F	PROFESSOR EFETIVO	44	0	20	4	5	11	98.683,81	87.963,21	148.892,79	77.713,12	1.973,88	74.163,55
MARIA MARCIA ROCHA COUZI T. PINTO	F	ASSISTENTE ADMINISTRATIVO	60	7	0	6	14	4	63.301,76	31.599,95	19.786,15	29.975,90	1.286,04	-8.923,72
MARIA RITA TEIXEIRA DE PAULA	F	APOS	45	0	0	0	0	0	0,00	0,00	62.647,70	18.243,01	0,00	44.404,69
MARIA ROSEMERIA SANT'ANNA DE ALMEIDA	F	MAMPA-I-1	40	6	0	8	19	5	49.829,29	33.588,12	17.328,50	21.919,28	996,59	-3.594,19

FAPSPMIG - FUNDO DE APOSENTADORIA E PENSÃO DOS SERVIDORES PÚBLICOS DO MUNICÍPIO DE
GUAÇUÍ - ES

Avaliação Atuarial - 26/12/2003

NOME	SEXO	CARGO	IDADE		EM DEZEMBRO DE 2003		TEMPO PARA APOS. MESES	TEMPO ANOS	VALOR ATUAL SAL. CONTR.	VALOR ATUAL SAL BENEF.	VALOR ATUAL BENEF.	VALOR ATUAL CONTR.	VALOR DESP. ADM.	RESERVAS MATEMÁTICAS
			ANOS	MESES	ANOS	MESES								
MARIA ROSEMERIA SANT'ANNA DE ALMEIDA	F	MAMPA-I-2	40	6	3	4	19	38.980,38	30.276,02	15.673,70	17.181,67	779,61	-728,36	
MARIA SEBASTIANA DE MEDeiros MASSUCATO	F	MERENDEIRA	48	11	22	8	7	34.423,64	31.095,89	39.265,80	22.659,38	688,47	17.284,89	
MARIA TEREZA RANGEL MENDONÇA	F	AUXILIAR DE ENFERMAGEM	46	0	1	4	14	34.489,00	25.235,85	16.790,43	16.867,46	689,78	812,75	
MARIA VALDEMIR RODRIGUES PEREIRA	F	MAMPA-I-1	35	10	0	4	24	39.052,25	33.354,24	15.489,11	16.625,65	781,05	-359,50	
MARIALVA MULINARI DE PAULA	F	APOS	59	1	0	0	0	0,00	0,00	181.031,81	52.716,41	0,00	128.815,21	
MARIANO MARTINS GOUVEIA	M	PEDREIRO	47	8	27	6	9	82.796,26	50.626,51	52.620,57	44.933,66	1.665,93	9.342,84	
MARILIA FERREIRA DE P. A. SOUZA	F	PROFESSOR EFETIVO	37	10	14	1	12	173.723,97	127.774,50	95.667,79	88.455,17	3.474,48	10.677,10	
MARILIA RITA ALVES OLIVEIRA	F	SERVEANTE	50	10	20	10	9	39.941,63	39.865,03	37.850,02	22.674,11	798,83	15.974,75	
MARILZA FERREIRA DA SILVA	F	TELEFONISTA	35	2	11	7	19	108.587,16	49.528,63	22.351,88	46.890,51	805,92	-21.367,18	
MARINA MATILDES DA SILVA	F	SERVEANTE	48	3	16	3	11	40.346,77	37.755,53	29.141,06	20.805,97	505,92	9.142,01	
MARIO SERGIO DA SILVA RODRIGUES	M	TELEFONISTA	33	11	3	6	31	47.497,12	35.231,10	19.865,36	21.574,25	949,94	-758,94	
MARIO ZAN CARVALHO POLIDO	M	APOS	49	11	0	0	0	0,00	0,00	147.032,39	42.815,83	0,00	104.216,56	
MARISA DE FATIMA LOURENÇO ROCHA	F	EDUCADOR EM CRECHE	46	5	3	8	13	59.118,15	26.303,41	17.749,33	28.832,02	1.182,36	-9.900,13	
MARIZA SARAIVA DA SILVA	F	APOS	51	11	0	0	0	0,00	0,00	47.471,48	18.623,70	0,00	33.647,79	
Mariete de Fátima Basani Paraiço	F	PENS	41	4	0	0	0	0,00	0,00	4.893,66	1.425,04	0,00	3.468,64	
Mariete Maria Braga	F	PENS	56	7	0	0	0	0,00	0,00	62.966,30	18.335,79	0,00	44.630,51	
MARLENE MOREIRA DE ASSIS	F	APOS	64	4	0	0	0	0,00	0,00	75.351,59	21.942,38	0,00	53.409,21	
MARLUCE BARBOSA SANA MONTEIRO	F	PROFESSOR EFETIVO	33	3	13	4	6	154.247,17	154.247,17	81.759,49	68.724,85	3.084,94	16.118,59	
MARTA LIVIA DE SOUZA POLIDO	F	MAMPA-IV-2	34	3	4	6	25	66.750,29	66.750,29	28.981,35	27.877,05	1.395,01	2.436,30	
MARTA SOARES DE ABREU	F	SERVEANTE	46	4	19	3	10	40.009,41	40.009,41	33.899,30	21.522,21	800,19	13.177,27	
MATEUS RIBEIRO DAS NEVES FILHO	M	BRACAL	55	2	18	8	9	84.329,74	28.227,94	24.770,26	46.105,64	1.696,59	-19.648,79	
MAURA LOBATO BARBERINO	F	PENS	65	4	0	0	0	0,00	0,00	12.427,26	3.618,82	0,00	8.808,44	
MAURILHO RODRIGUES	M	JARDINEIRO	53	5	24	7	10	46.567,72	46.567,72	37.694,97	24.537,29	931,35	14.086,03	
MICHELE FRANGILLO BARBOSA	F	MAMPA-IV-2	26	2	4	6	28	105.018,25	105.018,25	36.465,03	41.195,93	2.100,37	-2.634,53	
Milessio Sebastião de Souza (Poup.)	M	PENS	77	0	0	0	0	0,00	0,00	8.606,87	2.506,32	0,00	6.100,55	
MIGUEL APARECIDO TEODORO	M	MAR-IV-1	47	2	0	8	17	47.630,60	28.708,74	17.446,70	22.806,36	952,61	-4.408,04	
MIGUEL ARCANJO MOREIRA	M	MOTORISTA	44	1	4	4	20	73.029,96	28.827,62	17.039,55	33.836,51	1.460,60	-15.336,37	
MIGUEL CANDIDO DA ROCHA	M	APOS	66	8	0	0	0	0,00	0,00	46.193,47	13.461,54	0,00	32.741,93	
MIGUEL CARLOS MENDES	M	ESCRITURARIO	36	8	20	10	16	196.728,81	138.059,56	64.754,40	68.849,83	3.184,56	-700,86	
MIGUEL COUZI	M	ASSISTENTE ADMINISTRATIVO	54	9	26	11	8	138.506,90	119.411,28	119.215,88	80.600,42	2.770,14	41.385,60	
MIGUEL GOMES DE AZEVEDO	M	MOTORISTA	67	2	16	4	0	0,00	0,00	22.365,58	16.064,25	0,00	7.301,33	
MIGUEL MARTINHO DA COSTA	M	APOS	66	2	0	0	0	0,00	0,00	44.776,37	13.038,88	0,00	31.737,49	
MIGUEL MARTINS GOUVEIA	M	APOS	60	3	0	0	0	0,00	0,00	89.671,95	25.995,99	0,00	63.275,96	
MIGUEL MELONI	M	BRACAL	51	1	25	6	9	104.248,14	43.615,39	39.451,49	57.802,05	2.084,96	-16.285,60	
MILTON FERREIRA COSTA	M	CAT. I - G	47	10	18	3	16	57.560,29	47.142,53	30.183,83	27.458,73	1.151,21	3.876,30	
MITIAN LUCIA SOARES	F	EDUCADOR EM CRECHE	27	1	3	8	27	104.202,19	47.600,42	16.957,57	41.108,34	2.084,04	-22.066,72	
MOACIR LOURENÇO DE OLIVEIRA	F	BRACAL	38	7	11	4	23	56.393,58	49.902,23	23.384,65	24.096,45	1.127,87	416,06	
MONICA A. BERLANDO DE AZEVEDO.	F	MAMPA-IV-2	25	7	4	5	28	71.564,64	24.596,16	28.134,33	28.134,33	1.431,69	-1.698,48	
NAIR VIMERCATE DE CARVALHO	F	SERVEANTE	55	4	3	10	6	14.565,11	14.152,34	19.489,07	10.982,11	291,30	9.698,27	
NANCY ALVES BRAGA	F	APOS	67	4	0	0	0	0,00	0,00	38.338,66	11.162,76	0,00	27.170,90	
NATAN TEIXEIRA PEDRO	M	AJUDANTE DE PEDREIRO	27	3	2	3	32	38.058,98	38.058,98	15.763,20	15.673,02	781,16	851,36	
NAZARIO LUCIO DE SOUZA	M	APOS	88	7	0	0	0	0,00	0,00	46.008,85	13.986,07	0,00	32.611,76	
NEDIR FERREIRA DE AMORIM	F	AUXILIAR DE ENFERMAGEM	59	4	22	3	0	5.456,24	3.893,32	59.552,45	24.259,37	109,12	31.402,20	
NELMA APARECIDA M. MOREIRA FERREIRA	F	ATENDEnte DE FARMACIA	37	10	3	10	22	40.814,40	32.651,58	15.547,76	17.504,57	816,29	-1.140,52	
NEUCELY GOMES GLORIA	F	MAMPA-I-1	36	2	0	4	23	48.537,78	33.189,23	15.500,20	20.674,23	970,76	-4.173,27	
NEUMA MARIA DOS SANTOS	F	CAMARA	53	0	11	9	6	32.346,29	20.290,39	25.141,92	8.733,01	646,91	4.698,81	
Neusilene Umbelina Aguiar Ribeiro (Poup.)	F	PENS	53	4	0	0	0	0,00	0,00	29.689,72	21.090,01	0,00	21.265,71	
NIVALDO RODRIGUES DA SILVA	M	SECRETARIO ESCOLAR	43	2	20	10	11	171.177,36	84.378,86	63.688,47	67.470,84	3.423,55	-20.368,82	
NILMA VAZ DA SILVA FERREIRA	F	PADEIRO	47	6	11	8	17	42.724,81	30.207,43	19.134,79	20.257,39	854,50	-268,10	
NORMA BATISTA QUEIROZ FERNANDES	F	AUXILIAR ADMINISTRATIVO	42	0	16	4	4	58.584,71	58.584,71	37.997,20	28.124,65	1.171,69	11.044,24	
OCECILIO PIRES	M	APOS	62	7	0	0	0	0,00	0,00	62.707,57	16.260,44	0,00	44.447,12	

FAPSPMG - FUNDO DE APOSENTADORIA E PENSÃO DOS SERVIDORES PÚBLICOS DO MUNICÍPIO DE
 GUAJUÍ - ES

Avaliação Atuarial - 26/12/2003

NOME	SEXO	CARGO	EM DEZEMBRO DE 2003						VALOR ATUAL SAL. CONTR.	VALOR ATUAL SAL. BENEF.	VALOR ATUAL BENEF.	VALOR ATUAL CONTR.	VALOR ATUAL DESP. ADM.	RESERVAS MATEMÁTICAS
			IDADE		TEMPO DE SERV.		TEMPO PARA APOS.							
			ANOS	MESES	ANOS	MESES	ANOS	MESES						
OLAVO DE ALMEIDA	M	APOS	76	10	0	0	0	0,00	0,00	34.280,20	9.985,31	0,00	24.304,89	
OMAR BATISTA MASSUCATO	M	BRACAL	53	9	17	9	11	45.665,97	30.969,89	23.937,65	23.937,65	913,71	1.791,13	
Oriente Barbosa da Silva	F	PENS	54	4	0	0	0	0,00	0,00	7.010,69	2.041,48	0,00	4.969,11	
ORLANDO MURRO	M	CARPINTEIRO	53	11	15	7	11	47.275,25	36.089,81	24.907,12	24.907,12	946,50	5.227,84	
Oseias Barbosa de Silva	M	PENS	17	7	0	0	0	0,00	0,00	6.577,91	1.915,49	0,00	4.662,42	
OSVALDO DE AGUIAR CRISI	M	MESTRE DE OBRAS	47	1	20	10	14	168.582,83	84.275,47	54.454,59	80.816,46	3.371,86	-22.980,02	
OZIRIS BATISTA DE AGUIAR	M	CAT. I - G	68	4	29	3	0	0,00	0,00	38.703,55	15.224,73	0,00	23.478,82	
PAULO CESAR BARBOSA SANA	M	SERVEANTE	43	0	19	8	16	59.614,87	69.614,87	33.904,67	27.232,89	1.192,30	7.864,08	
PAULO CESAR DA SILVA	M	BRACAL	44	4	19	8	15	61.626,18	49.064,44	33.904,67	28.892,83	1.232,52	2.375,34	
PAULO CESAR DE FREITAS	M	SERVEANTE	37	1	3	10	27	66.731,80	32.420,31	18.496,40	30.349,61	1.334,64	-10.618,67	
PAULO CESAR GONCALVES PALERMO	M	GARI	29	3	3	11	31	52.401,96	37.735,63	15.868,23	21.613,92	1.048,04	-4.697,63	
PAULO HELIO MARCELINO DE SOUZA	M	JARDINEIRO	28	4	2	3	32	37.494,74	37.494,74	16.509,29	16.725,97	749,89	1.833,21	
PAULO HENRIQUE COUZI ROSA	M	MOTORISTA	32	1	4	4	30	106.393,49	44.846,11	20.146,69	44.900,06	2.127,67	-22.625,90	
PAULO MIGUEL DE MIRANDA	M	BRACAL	53	2	15	11	9	84.785,88	30.032,41	23.490,42	19.650,48	757,84	4.597,78	
PAULO MIGUEL SERAFINI	M	MOTORISTA	40	3	15	7	19	69.813,38	69.813,38	35.433,16	37.220,66	1.695,72	-91,78	
PAULO ROBERTO DE OLIVEIRA	M	BRACAL	34	5	11	8	25	52.529,98	52.529,98	23.656,61	22.169,33	1.660,60	2.457,98	
PAULO ROBERTO MARQUINI NAZARIO	M	AJUDANTE DE PEDREIRO	51	2	16	7	13	34.974,09	34.974,09	25.061,46	51.297,79	2.052,46	-24.183,97	
PAULO ROSA DA SILVA	M	AJUDANTE DE MAQUINAS	41	1	15	10	19	130.490,46	53.042,00	27.202,35	23.113,38	2.609,51	-27.674,19	
PAULO SERGIO DA SILVA	M	AGENTE FISCAL	30	7	3	11	0	55.699,63	55.699,63	23.773,26	23.113,38	1.111,99	1.771,87	
PEDRO CELESTINO FIRME	M	CAT. I - F	37	6	11	8	23	72.878,81	61.628,77	23.406,74	30.778,03	1.457,58	-6.913,71	
PEDRO CORREA DA SILVA	M	CAT. I - G	46	8	24	3	11	58.144,97	49.309,94	38.468,59	30.140,93	1.162,90	9.460,56	
PEDRO FERNANDES MURUCI	M	APOS	77	7	0	0	0	0,00	0,00	24.845,64	7.176,81	0,00	17.468,83	
PEDRO GOMES DA SILVA	M	CAT. V - G	50	6	21	8	13	117.079,11	82.781,82	54.709,83	56.625,51	2.341,58	425,90	
PEDRO PAULO AGUIAR	M	MOTORISTA	43	6	4	4	21	37.060,51	29.250,41	17.684,36	17.232,88	741,01	1.092,46	
PEDRO PAULO OLIVEIRA AMARAL	M	ASSISTENTE ADMINISTRATIVO	50	11	30	6	10	148.617,00	111.464,75	141.110,59	98.064,83	2.972,34	46.018,11	
PEDRO PAULO VIANA	M	BRACAL	35	4	11	8	24	65.136,85	51.668,45	23.595,99	27.584,70	1.302,72	-5.686,99	
PEDRO PEREIRA	M	APOS	63	11	0	0	0	0,00	0,00	60.029,24	17.480,52	0,00	42.548,73	
PEDRO RODRIGUES DE ASSIS	M	AUXILIAR DE ELETRICISTA	42	3	18	8	17	79.590,84	65.793,90	35.735,94	35.785,38	1.691,62	1.362,40	
PRESCILA DIAS LOPES RUBIM	F	ATENDENTE DE FARMACIA	36	7	3	8	23	35.251,01	32.528,97	15.477,95	15.083,12	705,22	1.100,05	
Rafael Teodoro da Silva	M	PENS	13	2	0	0	0	0,00	0,00	9.378,36	2.730,98	0,00	6.647,38	
Raony Besant Paraiizo	M	PENS	11	3	0	0	0	0,00	0,00	6.120,89	1.782,40	0,00	4.338,49	
Raquel Sabatini Teodoro (Peup.)	F	PENS	17	11	0	0	0	0,00	0,00	28.866,25	8.406,43	0,00	20.461,81	
REDERSON FERREIRA VIEIRA	F	ASSESSOR TECNICO	24	4	2	11	35	139.328,40	139.328,40	54.877,35	56.582,13	2.786,53	1.111,75	
Regina Reis	F	PENS	52	11	0	0	0	0,00	0,00	10.017,51	9.917,99	0,00	1.099,52	
REGINA REIS	F	SERVEANTE	52	11	16	2	7	28.282,19	21.964,22	27.054,53	18.391,35	565,84	8.229,03	
REGINALDO MORAES DE SOUZA	M	BRACAL	33	11	11	8	28	66.717,57	52.943,62	23.467,72	27.598,20	1.334,35	-3.195,13	
REGINALDO PEREIRA	M	PEDREIRO	24	4	1	4	35	41.071,05	41.071,05	16.734,10	16.832,86	821,42	37.999,92	
RENATA DOMINGOS DA SILVA	M	PEDREIRO	48	11	30	7	6	48.103,77	49.105,77	72.400,40	35.382,60	982,12	37.999,92	
RENATA REZENDE DE CARVALHO	F	MAMPA-V-2	33	9	4	6	25	79.004,68	79.004,68	34.451,50	33.038,43	1.580,09	2.983,16	
RENATO JOAO ALVES DE PAULA	M	CAT. I - F	40	11	11	11	23	68.265,85	48.360,68	26.893,63	30.854,04	1.365,31	-2.616,10	
RENI GONZAGUI BRUM	M	PEDREIRO	53	6	18	6	11	49.562,48	48.360,68	33.371,00	26.758,45	991,25	8.603,80	
RITA DE CÁSSIA ALVES BARRETO	F	EDUCADOR EM CRECHE	42	7	3	8	17	36.792,99	28.522,71	16.160,37	16.703,17	734,46	181,86	
RITA DE CÁSSIA COGO	F	MAMPA-IV-2	34	2	4	6	25	66.173,61	66.173,61	26.779,35	27.690,30	3.125,25	2.452,52	
RITA DE CÁSSIA ROCHA O. FERREIRA	F	MAMPA-V-2	33	1	4	6	6	156.762,31	76.394,88	32.248,83	64.437,20	3.125,25	-29.063,13	
RITA DE CÁSSIA RODRIGUES P. FONSECA	F	MAMPA-V-2	44	9	4	6	15	59.326,95	36.074,52	24.068,04	27.835,65	1.186,54	-2.580,07	
ROBERTA Nogueira da Costa	F	DATILÓGRAFO	43	6	19	4	15	59.096,44	58.897,52	36.772,22	28.537,48	1.181,93	11.416,67	
ROBERTA SILVA FERNANDES	F	PROFESSOR EFETIVO	49	6	14	4	7	114.554,94	95.820,45	61.261,32	2.251,10	36.850,24	13.287,70	
ROBERTO ALVES DA SILVA	M	MOTORISTA	56	6	22	1	8	42.235,11	42.235,11	28.655,42	28.655,42	998,86	36.850,24	
ROBERTO CARLOS APOSTOLICO	M	BRACAL	34	3	11	4	25	66.191,42	50.399,65	22.557,92	27.863,55	1.323,83	-3.971,80	
ROBERTO CLAUDIO SOARES	M	MOTORISTA	42	3	4	4	22	51.044,72	29.879,84	17.928,67	23.668,46	1.020,89	-4.721,89	
ROBERTO CRISTOVAO DE OLIVEIRA	M	PROFESSOR EFETIVO	41	0	19	2	13	214.371,61	140.334,01	68.941,06	101.968,62	4.287,43	-8.760,32	

FAPSPMG - FUNDO DE APOSENTADORIA E PENSÃO DOS SERVIDORES PÚBLICOS DO MUNICÍPIO DE
GUAJULI - ES
Avaliação Atuarial - 28/12/2003

NOME	SEXO	CARGO	IDADE		EM DEZEMBRO DE 2003		VALOR ATUAL SAL. CONTR.	VALOR ATUAL SAL. BENEF.	VALOR ATUAL BENEF.	VALOR ATUAL CONTR.	VALOR ATUAL DESP. ADM.	RESERVAS MATEMÁTICAS		
			ANOS	MESES	ANOS	MESES							TEMPO PARA APOS.	MESES
ROBERTO FIGUEIREDO BOECHAT	M	ESCRITURÁRIO	44	10	20	10	116.128,70	116.128,70	70.410,22	54.320,13	2.322,87	18.412,86		
Rodrigo Moreira de Oliveira	M	APOS	51	9	0	0	0,00	0,00	147.235,32	42.574,93	0,00	104.360,40		
ROGERIO ALMANCA DA SILVA	M	MOTORISTA	19	0	0	0	0,00	0,00	9.741,72	2.636,79	0,00	6.904,93		
ROGERIO ATAÍDE RIBEIRO	M	GARI	42	8	3	9	40.741,48	29.720,23	17.759,12	18.894,24	814,63	-320,26		
ROGERIO DE SOUZA	M	AJUDANTE DE PEDREIRO	27	4	0	5	54.285,81	37.362,32	16.081,07	22.539,27	1.085,72	-6.372,49		
ROMILTO DE OLIVEIRA	M	PEDREIRO	31	9	0	8	34.318,08	34.318,08	19.038,57	15.553,47	686,36	4.226,46		
ROMILTO SILVA PIRES	M	GARI	37	11	1	4	34.465,00	32.051,16	18.331,57	15.769,83	689,10	-3.650,66		
RONALDO DOS SANTOS PIMENTA	M	SERVEANTE	27	8	3	8	49.457,86	37.156,19	15.369,28	19.898,96	969,16	1.916,18		
RONISMARCO DE BARROS OGIONI	M	BRACAL	31	6	3	10	36.661,57	38.661,57	16.730,78	15.547,86	733,23	-5.095,24		
ROSA MARIA AGUIAR	F	PROFESSOR EFETIVO	25	10	3	11	53.864,48	38.660,72	15.907,03	22.084,56	1.079,29	33.608,02		
ROSELI KROHLING	F	MAMPA-I	45	5	13	11	114.529,34	114.529,34	91.236,42	59.918,99	2.690,59	941,11		
ROSEMARIA MARINS GOMES	F	MAMPA-IV-2	40	10	1	10	35.340,63	29.870,85	15.986,17	15.751,87	706,61	1.920,71		
ROSIANA POLIDO FABRI CUNHA	F	MAMPA-I-1	30	0	3	4	148.523,55	107.115,95	40.112,11	59.646,63	2.830,47	-16.603,05		
ROSIENE TEIXEIRA MONTEIRO	F	TELEFONISTA	44	2	1	10	125.657,07	78.233,72	35.259,23	53.082,73	2.613,14	-15.310,35		
ROSILENE CASTELHANI LIMA	F	EDUCADOR EM CRECHE	41	10	11	9	43.828,35	39.703,88	24.867,72	20.649,14	876,93	4.815,11		
ROVELSON DE THOMAS NOLASCO	F	SERVEANTE	35	5	0	4	34.713,44	29.130,16	16.101,21	15.665,40	694,27	1.330,08		
ROZANIA MARIA DE OLIVEIRA ALMEIDA	F	ASSISTENTE ADMINISTRATIVO	47	3	26	5	161.484,95	33.564,53	15.552,22	14.302,80	671,29	36.268,88		
RUBENS FIGUEIRA ROSSI	F	PROFESSOR EFETIVO	40	3	14	4	116.311,71	116.311,71	100.168,78	53.038,12	2.326,23	39.456,90		
RUBENS RANGEL EVANGELISTA C. ALVES	M	ENGENHEIRO AGRONOMO	45	2	17	10	130.440,87	180.440,87	103.385,43	82.660,22	3.608,82	24.344,03		
SALVADORA DE MELO OLIVEIRA	M	BRACAL	38	11	11	8	60.085,71	49.048,47	24.560,64	26.226,84	1.201,91	-464,28		
SALVINA ARRUDA S. DE FARIA	F	SERVEANTE	55	6	2	7	17.331,27	16.376,00	17.702,87	10.502,65	346,63	7.546,84		
SALVINA ARRUDA SILVA	F	PROFESSOR EFETIVO	41	9	12	4	116.944,46	98.458,62	70.751,54	58.278,28	2.368,89	14.811,16		
SAMUEL PANI PRUDENTE	M	PENS	52	11	0	0	0,00	0,00	6.115,74	1.780,90	0,00	4.334,84		
SANDRA ALVES RODRIGUES AGUIAR	F	GARI	41	0	3	11	48.729,33	30.697,78	16.098,17	20.198,00	874,59	-1.224,24		
SANDRA REGINA DE AQUINO TRIGO	F	AUX. SEC. ESCOLAR	43	11	16	3	57.839,30	57.636,30	37.264,39	27.684,19	1.165,79	10.726,98		
SANDRO GOMES AMORIM	M	AUXILIAR DE ENFERMAGEM	42	7	22	3	71.329,48	59.918,60	52.623,47	39.013,39	1.428,59	16.036,67		
SEBASTIANA DAS GRACAS M. AGUIAR	F	DENTISTA	31	2	3	6	128.285,17	121.141,68	54.353,71	54.120,86	2.565,70	2.808,56		
SEBASTIAO ALEXANDRE MONTEIRO	M	AUXILIAR DE ENFERMAGEM	50	10	17	0	58.177,71	47.613,15	32.867,01	28.635,35	1.183,55	5.395,22		
SEBASTIAO ARAUJO DE FREITAS	M	APOS	67	2	0	0	0,00	0,00	49.592,32	14.557,76	0,00	35.434,56		
SEBASTIAO BARBERINO CHEVE	M	APOS	63	2	0	0	0,00	0,00	55.478,24	16.156,26	0,00	39.322,98		
SEBASTIAO BARBOSA	M	CAT. I - G	40	10	12	3	74.818,84	54.343,20	28.098,68	33.061,75	1.496,38	-3.456,70		
SEBASTIAO BATISTA DE SOUZA	M	VIGIA	50	10	3	6	38.973,27	23.740,06	16.391,56	28.050,23	779,47	-2.014,03		
SEBASTIAO BRANCO RANGEL	M	CALCETEIRO	33	1	19	3	115.190,57	33.873,53	18.582,84	51.841,99	2.303,81	-31.085,34		
SEBASTIAO CARLOS DE OLIVEIRA	M	CALCETEIRO	48	1	19	2	131.697,03	57.738,20	37.190,66	63.004,69	2.631,94	-23.182,04		
SEBASTIAO COLUZI ROSA	M	APOS	69	6	0	0	0,00	0,00	43.353,69	12.624,90	0,00	30.728,10		
SEBASTIAO DA SILVA GOMES	M	AJUDANTE DE PEDREIRO	34	0	2	3	47.732,50	33.594,72	16.982,77	21.686,39	964,65	-1.748,97		
SEBASTIAO DE SOUZA PEGAS	M	VIGIA	45	6	16	8	57.398,11	50.230,58	28.168,92	26.046,12	1.147,12	3.269,93		
SEBASTIAO FERREIRA MACHADO	M	APOS	89	11	0	0	0,00	0,00	4.712,82	1.372,37	0,00	3.340,45		
Sebastião Gerardo Araújo Wanderley	M	APOS	73	1	0	0	0,00	0,00	29.115,24	8.478,36	0,00	20.636,88		
SEBASTIAO GERALDO RODRIGUES	M	PENS	15	10	0	0	0,00	0,00	9.300,96	2.708,44	0,00	6.592,52		
SEBASTIAO GOMES RAMOS	M	PEDREIRO	49	11	18	8	57.610,92	55.577,06	37.348,64	28.050,23	1.162,22	10.450,68		
SEBASTIAO HENRIQUE DE OLIVEIRA	M	CAT. IV - G	51	9	13	2	63.815,30	48.911,65	35.576,68	31.828,81	1.278,31	6.034,18		
SEBASTIAO JOAQUIM DE FARIA	M	CAT. III - G	44	3	20	10	95.038,89	63.390,39	37.433,18	44.025,85	1.900,78	-4.691,89		
SEBASTIAO JORGES DE OLIVEIRA	M	APOS	63	10	0	0	0,00	0,00	49.279,33	14.350,14	0,00	34.929,19		
SEBASTIAO JORGE DASCANI	M	AGENTE FISCAL	48	7	21	7	82.169,63	82.169,63	55.860,22	40.203,00	1.643,99	17.301,21		
SEBASTIAO JOSE DA SILVA	M	CAT. I - F	46	9	10	4	57.795,62	32.906,43	20.602,30	27.248,09	1.165,91	-5.489,88		
SEBASTIAO JOSE DE SOUZA	M	APOS	68	11	0	0	0,00	0,00	37.219,35	10.838,27	0,00	26.381,07		
SEBASTIAO JOSE IPOLITO	M	AJUDANTE DE MAQUINAS	56	0	24	4	43.204,31	37.694,02	36.038,09	24.609,49	864,09	12.282,68		
SEBASTIAO JOSE DE SOUZA	M	ELETRICISTA	42	8	19	9	81.170,39	67.171,16	36.916,86	38.627,48	1.623,41	1.912,81		
SEBASTIAO LUIZ DA SILVA	M	BRACAL	54	6	18	6	49.316,25	30.259,69	25.070,90	28.259,24	986,33	-202,02		

FAPSPMG - FUNDO DE APOSENTADORIA E PENSÃO DOS SERVIDORES PÚBLICOS DO MUNICÍPIO DE
GUAJUÍ - ES
Avaliação Atuarial - 26/12/2003

NOME	SEXO	CARGO	EM DEZEMBRO DE 2003				VALOR ATUAL SAL-CONTR.	VALOR ATUAL SAL.BENEF.	VALOR ATUAL BENEF.	VALOR ATUAL CONTR.	VALOR ATUAL DESP.ADM.	RESERVAS MATEMÁTICAS
			IDADE		TEMPO PARA APOS.							
			ANOS	MESES	ANOS	MESES						
SEBASTIAO LUZIA MEIRELES	M	APOS	52	1	0	0	0,00	50.726,96	14.771,69	0,00	35.955,27	
SEBASTIAO MARTINHO OLA	M	APOS	60	4	0	0	0,00	89.873,60	27.335,99	0,00	66.537,60	
SEBASTIAO MOREIRA DE SOUZA	M	GARI	56	6	22	11	8	29.229,14	26.016,43	874,07	4.084,00	
SEBASTIAO OSGINI	M	CAT. IV - G	50	10	23	11	0	61.765,40	35.981,99	1.409,15	11.374,93	
SEBASTIAO PEREIRA PACHECO	M	ESCRITURARIO DO T.G.	43	4	23	10	4	122.067,96	73.706,86	3.020,22	6.200,23	
SEBASTIAO PIRES DA SILVEIRA	M	APOS	62	4	0	0	0,00	42.863,80	12.481,94	0,00	30.381,86	
SEBASTIAO PIRES RODRIGUES	M	BRACAL	52	4	11	8	12	17.930,85	21.981,09	859,85	-3.190,39	
SEBASTIAO VENANCIO PEREIRA	M	APOS	50	2	0	0	0,00	48.930,95	14.248,69	0,00	34.682,26	
SELMA DE SOUZA SANGIARD	F	MAMPA-V-2	34	7	4	6	25	35.830,89	39.952,46	1.893,00	-2.176,57	
SELMA DO ROSARIO ARAUJO	F	MAMPA-I-1	30	1	1	10	10	85.834,37	16.924,40	34.863,60	-16.222,51	
SHIRLEY CATTARINOZI DE CARVALHO	F	SERVENTE	61	0	15	0	0	27.295,94	14.070,45	0,00	13.215,49	
SIDNEY VIEIRA ALVES	M	OPERADOR DE MAQUINAS	41	4	19	6	18	96.468,68	45.587,09	2.463,07	-6.719,96	
SILDA MOTA GOMES MORAES	M	PROFESSOR EFETIVO	39	10	14	4	15	144.766,56	80.381,71	85.957,35	17.669,69	
SILENE MARIA VIANA AZEVEDO	F	MAMPA-IV-2	46	5	3	4	13	34.926,38	23.588,31	30.185,87	-5.379,88	
SILEZINHA DO ESP.S. SOARES MENDES	F	SERVENTE	68	10	15	9	0	0,00	20.982,89	12.047,96	0,00	
SILVANA PIROVANI MACHADO BORGES	F	MAMPA-V-2	28	3	4	5	26	84.127,72	31.433,25	33.681,35	8.944,93	
SILVANO FURTADO BARBOSA	M	MOTORISTA	56	5	2	4	4	21.949,31	17.328,40	0,00	4.974,56	
SILVESTRE SOUZA DA SILVA	M	APOS	76	2	0	0	0	47.832,81	26.716,58	7.779,87	16.936,71	
SIMONE MOREIRA BIONDO RODRIGUES	F	AUXILIAR DE TESOUREARIA	32	5	0	0	27	44.962,84	20.313,92	932,68	1.195,33	
Solange Aparecida de Souza (Poup.)	F	PENS	42	5	0	0	0	0,00	7.394,36	2.153,24	5.241,12	
SOLANGE DA SILVA QUEIROZ VIANA	F	SERVENTE	35	0	3	10	24	34.806,62	15.490,07	14.773,26	1.412,84	
Solânia Braz de Oliveira	F	PENS	11	11	0	0	0	0,00	10.532,38	3.087,03	7.465,35	
SONIA MARIA DE SOUZA	F	AUX. SEC. ESCOLAR	42	10	18	6	12	55.318,07	56.318,07	28.037,87	14.034,32	
SONIA REGINA BRUM AGUIAR	F	PROFESSOR EFETIVO	36	8	17	6	3	83.572,21	83.572,21	40.966,84	17.401,24	
SUELY MATILDE MURUCCI PIROVANI	F	MAMPA-I-1	37	9	1	10	22	37.946,98	32.181,18	40.796,76	1.671,44	
SYLEILA SILVA SANTOS	F	SECRETARIO ESCOLAR	42	10	16	9	13	63.172,54	63.172,54	16.360,42	758,94	
TALITA ALVES MONTEIRO DA SILVA	F	PROFESSOR EFETIVO	50	9	0	0	2	89.251,81	42.216,05	30.686,16	-53,15	
TERESINHA DE JESUS CARVALHO G. PARAISO	F	SERVENTE	40	0	3	10	11	31.909,48	30.633,10	53.548,26	12.790,35	
TEREZA CRISTINA DE MORAES LOBATO	F	MAMPA-I-1	36	9	1	10	23	39.815,48	32.994,52	1.785,04	42.873,24	
TEREZINHA APARECIDA ALVES	F	SERVENTE	52	2	17	6	7	53.357,18	19.065,46	16.911,64	2.416,58	
Terezinha Maria de Carvalho Alves (Poup.)	F	PENS	59	3	0	0	0	0,00	21.193,35	32.809,39	-533,38	
TEREZINHA MARIA RAMOS	F	SERVENTE	51	11	18	7	8	31.638,46	28.107,66	1.067,14	17.903,80	
UBERLANDIR AZEVEDO CARVALHO	M	MOTORISTA	45	11	11	7	0	72.087,91	63.285,01	632,77	11.845,82	
Valdemir da Costa Lopes	F	PENS	77	8	0	0	0	0,00	38.169,50	1.441,76	5.968,22	
VALDENIR DA SILVA GOMES	M	CAVOUQUEIRO	40	10	17	7	19	82.378,28	68.011,46	921,61	5.504,26	
VALDIR RIBEIRO	M	GARI	39	9	2	3	25	46.080,59	34.879,95	36.326,45	301,07	
VALDIVINO PIMENTA	M	APOS	74	0	0	0	0	0,00	17.985,86	21.068,19	-2.160,72	
VALERIA DE FATIMA SPALA OL LINO	F	DENTISTA	42	11	16	8	13	171.026,80	36.026,73	10.490,98	0,00	
VALERIO GONCALVES MOREIRA	M	PROFESSOR EFETIVO	41	1	14	15	15	185.931,03	109.386,55	82.625,69	26.535,76	
VALMIR SILVA	M	CAT. III - G	44	8	13	3	20	295.003,30	80.204,73	133.698,56	30.161,50	
VALTAIR LUIZ DOS SANTOS	M	APOS	53	5	0	0	0	60.837,68	35.963,89	34.862,35	-47.783,76	
VANDERSON PIRES VIEIRA	M	PROFESSOR EFETIVO	47	7	14	4	17	0,00	69.692,53	20.294,47	2.606,37	
VANILTON LOPES FERREIRA	M	OPERADOR DE SOM	38	8	19	8	4	146.810,24	74.188,62	64.354,87	49.388,07	
VANUSA APARECIDA F. M. NOGUEIRA	F	MAMPA-2	32	6	4	8	25	59.812,02	36.994,18	2.186,96	12.789,56	
VANUSA RODRIGUES DE OLIVEIRA	F	AUX. SEC. ESCOLAR	68	3	16	9	15	46.957,79	18.592,32	29.530,49	10.000,46	
VAZENILDA ALVES CARVALHO	F	SERVENTE	54	4	5	23	1	68.378,91	36.103,90	30.425,39	-9.483,78	
VERA LUCIA BATISTA PIRES	F	DISTRIB. DE MERENDA ESCOL.	51	5	16	6	7	8.148,00	46.801,07	20.672,70	7.046,09	
VERA LUCIA CAITANO PIRES	F	SERVENTE	49	1	17	5	10	34.645,03	35.313,10	24.188,56	26.338,91	
VERA LUCIA DE AGUIAR	F	AUX. SEC. ESCOLAR	48	9	17	9	11	38.768,75	30.192,80	20.551,42	11.946,08	
VERA LUCIA DE AZEVEDO	F	SERVENTE	49	11	17	1	10	48.177,35	38.361,28	28.070,40	10.416,75	
VILMA DA APARECIDA M. TAVARES PEREIRA	F	PROFESSOR EFETIVO	42	6	17	6	5	34.368,22	27.465,68	26.070,40	13.278,04	
								65.398,35	72.681,80	37.296,94	6.187,43	
											36.482,83	

Demonstrativo de Resultados da Avaliação Atuarial - 2003

Informe a UF :

ES - Espírito Santo

Nome do Município

GUAÇUI

Prosseguir

Nome do Plano : Plano de Benefícios Definidos

Exercício : 2003

Novo Plano

QUADRO 1 - Dados do Regime Próprio de Previdência - RPP

1.1 Ente

Representante do RPP:	Jaime de Souza
Rua :	Rua Bom Jesus do Livramento, 85
Complemento :	Centro
Bairro :	Centro
CEP :	
Telefone :	(28) 35532522
Fax :	
E-mail :	

1.2 Avaliação Atuarial

Data da Avaliação : 26 / 12 / 2003	
Data-Base : 30 / 11 / 2003	
Descrição da População Coberta:	Foram tabuladas informações biométricas e salariais de 682 servidores, dos quais, 262 são do sexo feminino e 420 do sexo masculino. A média de idade dos servidores é de 46 anos, e o salário médio é de R\$ 617,54.

Obs: Data da Avaliação deve ser maior que a Data-Base
Data-Base: data de extração das informações cadastrais

3.2 Plano de Custeio - Alíquotas de Equilíbrio Definidas na Avaliação Atuarial

Contribuinte	Custo Normal *		Custo Suplementar *	
Ente Público	18,12	%	0,00	%
Servidor Ativo	11,00	%	0,00	%
Servidor Aposentado	11,00	%	0,00	%
Pensionista	11,00	%	0,00	%
Base de Incidência das Contribuições do Ente Público **	FRA - PAP		FRA - PAP	

* Caso haja segregação das alíquotas de contribuição por faixa salarial, idade ou outros créditos, tal divisão deverá ser detalhada no parecer atuarial.

** Base de Incidência

FRA = Folha de remuneração dos ativos

FRA - PA = Folha de remuneração dos ativos e proventos dos aposentados

FRA - PAP = folha de remuneração dos ativos e proventos dos aposentados e pensionistas

FRA - PP = Folha de remuneração dos ativos e proventos dos pensionistas

FPA = Folha de Proventos dos aposentados

FPP = Folha de proventos dos pensionistas

FPAP = Folha de proventos dos aposentados e dos pensionistas

3.3 Plano de Custeio por Benefício - Alíquotas de Equilíbrio Definidas na Avaliação Atuarial

Benefício	Custo Normal		Custo Suplementar *	
Aposentadoria por Idade, Tempo de Contribuição e Compulsória	10,76	%	0,00	%
Aposentadoria por Invalidez	1,74	%	0,00	%
Pensão por Morte de Segurado Ativo	7,15	%	0,00	%
Pensão por Morte de Aposentado por Idade, Tempo de Contribuição e Compulsória	4,64	%	0,00	%
Pensão por Morte de Aposentado por Invalidez	1,58	%	0,00	%
Auxílio-Doença	0,74	%	0,00	%
Salário Maternidade	0,10	%	0,00	%
Auxílio Reclusão	0,00	%	0,00	%
Salário Família	0,41	%	0,00	%
Base de Incidência das Contribuições **	FRA - PAP		FRA - PAP	

* Caso haja segregação das alíquotas de contribuição por faixa salarial, idade ou outros critérios, tal divisão deverá ser detalhada no parecer atuarial.

** Base de Incidência

FRA = Folha de remuneração dos ativos

FRA - PA = Folha de remuneração dos ativos e proventos dos aposentados

FRA - PAP = folha de remuneração dos ativos e proventos dos aposentados e pensionistas

FRA - PP = Folha de remuneração dos ativos e proventos dos pensionistas

FPA = Folha de Proventos dos aposentados

FPP = Folha de proventos dos pensionistas

FPAP = Folha de proventos dos aposentados e dos pensionistas

QUADRO 4 - Estatísticas

Situação da População Coberta	Quantidade		Remuneração Média (R\$)*		Idade Média	
	Sexo Feminino	Sexo Masculino	Sexo Feminino	Sexo Masculino	Sexo Feminino	Sexo Masculino
Ativos	203	306	634,51	700,45	42	44
Aposentados por Tempo de Contribuição						
Aposentados por Idade						
Aposentados Compulsória						
Aposentados por Invalidez						
Pensionistas						

