

FAPSPMG

**FUNDO DE APOSENTADORIA E
PENSÃO DOS SERVIDORES PÚBLICOS
DE**

GUAÇUÍ – ES

**Reavaliação Atuarial
20/07/2011**

Ordem	Histórico	Página
1	Fundamentos Legais	5
2	Definições	6
3	Benefícios do Plano	6 a 8
	- Aposentadoria Voluntária por Tempo de Contribuição e Idade	6 a 7
	- Aposentadoria por Invalidez	7
	- Aposentadoria Compulsória	7
	- Pensão por Morte	7
	- Salário-Maternidade	8
	- Auxílio-Reclusão	8
	- Auxílio-Doença	8
	- Salário- Família	8
4	Bases Técnicas	8 a 15
	- Tábuas Biométricas	8
	- Expectativa de Reposição de Servidores Ativos	8
	- Composição Familiar	9
	- Taxa de Juros Real	9
	- Taxa de Crescimento do Salário por Mérito	9
	- Projeção de Crescimento Real do Salário por Produtividade	9
	- Projeção de Crescimento Real dos Benefícios do Plano	9
	- Fator de Determinação do Valor Real, ao longo do Tempo, dos Salários	9
	- Fator de Determinação do Valor Real, ao longo do Tempo, dos Benefícios	9
	- Modalidade dos benefícios assegurados pelo FAPSPMG	9
	- Regimes Financeiros e Métodos de financiamento por benefício assegurado pelo FAPSPMG	9 a 10
	- Metodologia de cálculo para cada benefício assegurado pelo FAPSPMG	10 a 13
	- Metodologia de cálculo da compensação previdenciária a receber e a pagar	13
	- Parâmetros da Segregação da Massa	13
	- Sobrecarga Administrativa	13
	- Geração Atual	13
	- Geração Futura	13
	- Hipóteses Atuariais	13
	- Nota Técnica Actuarial	14
	- Parecer Actuarial	14
	- Plano de Custeio	14
	- Tábuas Biométricas	14
	- Valor Atual das Contribuições Futuras	14
	- Valor Atual dos Benefícios Futuros	14
	- Componentes das Reservas Matemáticas de Benefícios Concedidos	15
	- Componentes Reservas Matemáticas de Benefícios a Conceder	15

Ordem	Histórico	Página
5	Resultados	16 a 48
	- Legislação	17
	- Custos Normais	17 a 18
	- Demonstrativo das Reservas Matemáticas - Déficit	19
	- Demonstrativo das Reservas Matemáticas Geração Atual - Déficit	20
	- Demonstrativo das Reservas Matemáticas Geração Futura - Superávit	21
	- Análise das informações cadastrais	22 a 43
	- Custeio do Plano	44 a 46
	- Demonstrativo das Reservas Matemáticas - Déficit Zero	47
	- Plano de Contas	48
6	Demonstrativo da Amortização do Déficit Atuarial	49
7	Demonstrativo da Amortização do Déficit Atuarial com Aporte Financeiro Mensal	50 a 56
8	Compensação Financeira	57
9	Aplicações Financeiras	58
10	Cronograma de Concessão de Benefícios	59
11	Tempo de Serviço como Servidor	60
12	Idade do Servidor Ativo	61
13	Data Provável para Aposentadoria	64 a 75
14	Gráficos Analíticos	77 a 81
15	Reservas Individuais	83 a 97
16	DRAA	99 a 110
17	Lei Complementar nº101 (LRF) – Art. 53 – Anexo XIII	112 a 113
18	Certificado e Nota Técnica Atuarial	115 a 121

FAPSPMG

**FUNDO DE APOSENTADORIA E
PENSÃO DOS SERVIDORES PÚBLICOS
DE**

GUAÇUÍ – ES

**Nota Técnica
20/07/2011**

NOTA TÉCNICA

Este estudo teve com fundamentos legais:

- a) A Lei nº 9.717, de 27/11/1998, que dispõe sobre as regras gerais para a organização e o funcionamento do Regime Próprio de Previdência Social dos Servidores Municipais;
- b) A Orientação Normativa nº 01, de 06/01/2004, que considera a Emenda Constitucional nº 41 e uniformiza procedimentos envolvendo aspectos referentes ao RPPS;
- c) A Emenda Constitucional nº 20, de 15/12/1999, que modifica o sistema de previdência social, e estabelece normas de transição;
- d) A Emenda Constitucional nº 41, de 19/12/2003, que modifica os art. 37, 40, 42, 48, 96, 149 e 201 da Constituição Federal, revoga o inciso IX do § 3º do art. 142 da Constituição Federal, e, dispositivos da Emenda Constitucional nº 20;
- e) Medida Provisória nº 167, de 19/02/2004, que dispõe sobre a aplicação de disposições da Emenda Constitucional nº 41, que altera dispositivos das Leis nºs 9.717, 9.783, 8.213, e 9.532;
- f) Lei nº 10.887, de 18/06/2004, que dispõe sobre a aplicação de disposições da Emenda Constitucional nº 41/2003, e altera dispositivos das Leis 9.717/1998, 8.213/1991, e 9.532/1997;
- g) Lei Nº 11.301, de 10/05/2006, referente às funções do magistério;
- h) Portaria nº 402, de 10 de dezembro de 2008, que disciplina os parâmetros e as diretrizes gerais para organização e funcionamento dos RPPS; e,
- i) Portaria nº 403, de 10 de dezembro de 2008, que dispõe sobre as normas aplicáveis às avaliações e reavaliações atuariais dos Regimes Próprios de Previdência Social – RPPS.
- j) A Orientação Normativa nº 02, de 31/03/2009, que dispõe sobre as regras gerais para o cumprimento da legislação previdenciária pública.
- k) Portaria nº 298, de 17/11/2009, que altera Portaria nº 402, de 10/12/2008.

I) Definições:

I.a) Regime Próprio de Previdência Social - RPPS

É o sistema de previdência, estabelecido no âmbito de cada ente federativo, que assegure, por lei, ao servidor titular de cargo efetivo, pelo menos os benefícios de aposentadoria e pensão por morte previstos no art. 40 da Constituição Federal.

I.b) Ente Federativo

São Entes Federativos, a União, os Estados, o Distrito Federal e os Municípios.

I.c) Cargo Efetivo

É o conjunto de atribuições, deveres e responsabilidades específicas previstas na estrutura organizacional dos entes federativos cometidas a um servidor aprovado por meio de concurso público de provas ou de provas e títulos.

II) Benefícios do Plano:

Salvo disposição em contrário da Constituição Federal, da Emenda Constitucional n° 20, de 15 de dezembro de 1998, e da Emenda Constitucional n° 41, de 19 de dezembro de 2003, o regime próprio não poderá conceder benefícios distintos dos previstos no RGPS, ficando restrito aos seguintes:

a) Aposentadoria Voluntária por Tempo de Contribuição e Idade.

O servidor fará jus à aposentadoria voluntária, considerando-se como proventos, a média aritmética simples das maiores remunerações ou subsídios, utilizados como base para as contribuições do servidor aos regimes de previdência a que esteve vinculado, correspondente a oitenta por cento de todo período contributivo desde a competência julho de 1994 ou desde a do início da contribuição, se posterior àquela competência, desde que preencha, cumulativamente, os seguintes requisitos:

- a) tempo mínimo de dez anos de efetivo exercício no serviço público;
- b) tempo mínimo de cinco anos de efetivo exercício no cargo efetivo em que se der a aposentadoria; e,
- c) sessenta anos de idade e trinta e cinco de tempo de contribuição, se homem, e cinquenta e cinco anos de idade e trinta de tempo de contribuição, se mulher.

O servidor fará jus à aposentadoria voluntária por idade, com proventos proporcionais ao tempo de contribuição, calculados conforme parágrafo anterior, desde que preencha, cumulativamente, os seguintes requisitos:

- I) Tempo mínimo de dez anos de efetivo exercício no serviço público;
- II) Tempo mínimo de cinco anos de efetivo exercício no cargo efetivo em que se dará a aposentadoria; e,

III) Sessenta e cinco anos de idade, se homem, e sessenta anos de idade, se mulher.

O professor que comprove, exclusivamente, tempo de efetivo exercício das funções de magistério na educação infantil e no ensino fundamental e médio, quando da aposentadoria, terá os requisitos de idade e de tempo de contribuição reduzidos em cinco anos.

Considera-se como tempo de efetivo exercício na função de magistério a atividade docente de professor exercida exclusivamente em sala de aula, vedada a contagem de tempo relativo a qualquer outra atividade docente.

Ao servidor que tenha ingressado no serviço público até 16 de dezembro de 1998, é facultado aposentar-se pelas regras de transição prevista na Orientação Normativa SPS n° 03, de 12 de agosto de 2004, art. 55.

b) Aposentadoria por Invalidez.

O servidor será aposentado por invalidez permanente, com proventos proporcionais ao tempo de contribuição, exceto se decorrente de acidente em serviço, moléstia profissional ou doença grave, contagiosa ou incurável, hipóteses em que os proventos serão integrais.

A aposentadoria por invalidez será devida a partir da incapacidade total e definitiva para o exercício do cargo, conforme data definida em laudo médico-pericial.

O pagamento do benefício de aposentadoria por invalidez decorrente de doença mental somente será feito ao curador do segurado, condicionado a apresentação do termo de curatela, ainda que provisório.

O aposentado que voltar a exercer a atividade de trabalho terá a aposentadoria por invalidez permanente cessada a partir da data de retorno.

c) Aposentadoria Compulsória.

O servidor, homem ou mulher, será aposentado compulsoriamente aos setenta anos de idade, com proventos proporcionais ao tempo de contribuição.

Quanto à concessão da aposentadoria compulsória, é vedada:

I – a concessão em idade distinta daquela definida no acima.

II – a fixação de limites mínimos de proventos em valor superior à menor remuneração paga pelo ente federativo; e

III – concessão de proventos em valor inferior ao salário-mínimo.

d) Pensão por Morte.

A pensão por morte será conferida ao conjunto dos dependentes do segurado, quando do seu falecimento, em valor correspondente à totalidade dos proventos percebidos pelo aposentado ou pelo servidor no cargo efetivo na data anterior à do óbito, até o limite máximo estabelecido para os benefícios do RGPS, acrescida de setenta por cento da parcela excedente a esse limite.

e) Salário-Maternidade

Benefício concedido à servidora participante pelo período de 4 meses, comprovado sua licença por atestado médico.

f) Auxílio-Reclusão

Fará jus ao auxílio-reclusão o dependente do servidor recolhido à prisão que percebia remuneração igual ou inferior a R\$ 862,11 (oitocentos e sessenta e dois reais e onze centavos).

g) Auxílio-Doença

Benefício concedido ao servidor afastado das atividades com comprovação médica, após o 16º dia. Os benefícios de auxílio-doença de duração superior a dois anos serão enquadrados como aposentadoria por invalidez. (Benefício não concedido pelo FAPSPMG)

h) Salário-Família

O valor do salário-família será de R\$ 29,41, por filho de 0 a 14 anos, ou inválido de qualquer idade, para quem ganhar até R\$ 573,58. Para o servidor que receber de R\$ 573,59 até R\$ 862,11, o valor do salário-família por filho de 0 a 14 anos, ou inválido de qualquer idade, será de R\$ 20,73.

Reajuste dos Benefícios: Os benefícios de aposentadoria e pensão serão reajustados para preservar-lhes, em caráter permanente, o valor real, na mesma data em que se der o reajuste dos benefícios do RGPS, de acordo com a variação do índice definido em lei pelo ente federativo.

Na ausência de definição do índice de reajustamento pelo ente, os benefícios serão corrigidos pelos mesmos índices aplicados aos benefícios do RGPS.

2) Bases Técnicas

2.1 Tábuas Biométricas:

- a) Tábua de Mortalidade de Válido (evento gerador morte): Tábua atual de mortalidade elaborada para ambos os sexos pelo IBGE.
- b) Tábua de Mortalidade de Válido (evento sobrevivência): Tábua atual de mortalidade elaborada para ambos os sexos pelo IBGE.
- c) Tábua de Mortalidade de Inválido: EIAPC.
- d) Tábua de Entrada em Invalidez: Álvaro Vindas.
- e) Tábua de Morbidez: Proporcional à Invalidez.
- f) Outras Tábuas utilizadas: IBGE.

2.2 Expectativa de Reposição de Servidores Ativos:

Utilizamos a hipótese de substituição do servidor ao se aposentar, por outro servidor, do mesmo sexo, com 25 anos de idade e salário médio do cargo por ele ocupado.

2.3 Composição Familiar:

Utilizamos os cadastros dos servidores e seus dependentes disponibilizados pelo FAPSPMG, com data base em abril de 2011.

2.4 Taxa de Juros Real: 6,00% a.a.

2.5 Taxa de Crescimento do Salário por Mérito: 1% a.a,

2.6 Projeção de Crescimento Real do Salário por Produtividade: 1% a.a.

2.7 Projeção de Crescimento Real dos Benefícios do Plano: 1% a.a.

2.8 Fator de Determinação do Valor Real ao Longo do Tempo dos Salários: 0,98

2.9 Fator de Determinação do Valor Real ao Longo do Tempo dos Benefícios: 0,98

3. Modalidade dos benefícios assegurados pelo FAPSPMG.

- a) Aposentadorias por Idade, Tempo de Contribuição e Compulsória;
- b) Aposentadoria por Invalidez;
- c) Pensão por Morte de Segurado Ativo;
- d) Pensão por Morte de Aposentado por Idade, Tempo de Contribuição e Compulsória;
- e) Pensão por Morte de Aposentado por Invalidez;
- f) Auxílio-doença; (Benefício não concedido pelo PAPSMPG)
- g) Salário-maternidade;
- h) Auxílio-reclusão; e,
- i) Salário-família.

4. Regimes Financeiros e Métodos de financiamento por benefício assegurado pelo FAPSPMG.

- a) Aposentadorias por Idade, Tempo de Contribuição e Compulsória: Regime Financeiro de Capitalização; Método IEN = Idade de Entrada Normal; Os benefícios são obtidos a partir da capitalização das contribuições efetuadas no período decorrido entre a data de ingresso do participante no plano e a data da sua aposentadoria.
- b) Aposentadoria por Invalidez: Regime de Capitais de Cobertura; No financiamento, o custo normal será igual ao valor presente dos benefícios cujos pagamentos se iniciarão no período seguinte à avaliação e o Passivo Atuarial será igual ao valor presente dos benefícios já em curso de pagamento.
- c) Pensão por Morte de Segurado Ativo; Regime de Capitais de Cobertura; No financiamento, o custo normal será igual ao valor presente dos benefícios cujos pagamentos se iniciarão no período seguinte à avaliação e o Passivo Atuarial será igual ao valor presente dos benefícios já em curso de pagamento.
- d) Pensão por Morte de Aposentado por Idade, Tempo de Contribuição e Compulsória: Regime de Capitais de Cobertura; No financiamento, o custo normal será igual ao valor presente dos benefícios cujos pagamentos se iniciarão no período seguinte à avaliação e o Passivo Atuarial será igual ao valor presente dos benefícios já em curso de pagamento.

e) Pensão por Morte de Aposentado por Invalidez: Regime de Capitais de Cobertura; No financiamento, o custo normal será igual ao valor presente dos benefícios cujos pagamentos se iniciarão no período seguinte à avaliação e o Passivo Atuarial será igual ao valor presente dos benefícios já em curso de pagamento.

f) Auxílio-doença: Repartição simples. Os recursos a serem disponibilizados para o pagamento do benefício de auxílio-doença provêm de contribuições realizadas no exato valor dos benefícios imediatamente devidos. (Benefício não concedido pelo FAPSPMG)

g) Salário-maternidade: Repartição simples. Os recursos a serem disponibilizados para o pagamento do benefício de salário-maternidade provêm de contribuições realizadas no exato valor dos benefícios imediatamente devidos.

h) Auxílio-reclusão: Repartição simples. Os recursos a serem disponibilizados para o pagamento do benefício de auxílio-reclusão provêm de contribuições realizadas no exato valor dos benefícios imediatamente devidos.

i) Salário-família: Repartição simples. Os recursos a serem disponibilizados para o pagamento do benefício de auxílio-reclusão provêm de contribuições realizadas no exato valor dos benefícios imediatamente devidos.

5. Metodologia de cálculo para cada benefício assegurado pelo FAPSPMG e suas evoluções dos benefícios assegurados pelo FAPSPMG, contribuições e reservas de natureza atuarial.

5.1 Expressão de cálculo do Custo Anual para os Benefícios Futuros (Benefícios a Conceder e Benefícios Concedidos), no regime de Repartição Simples.

$CN_p = B_p \times F_o \times FCB \times fb$, onde:

CN_p = Custo Normal relativo ao participante p , calculado para cada benefício.

B_p = Valor do Benefício mensal do participante p .

F_o = Fator que reflete o custo esperado do benefício.

FCB = Fator de capacidade do benefício.

fb = Frequência de pagamento dos benefícios

5.2 Expressão de cálculo do Custo Anual para os Benefícios Futuros (Benefícios a Conceder e Benefícios Concedidos), no regime de Repartição de Capital de Cobertura.

a) Aposentadoria por Invalidez, com reversão em Pensão por Morte:

$CN_p = B_p \times q_x^{\text{inv}} \times \ddot{a}_x^{(12)} \times FCB \times fb$, onde:

CN_p = Custo Normal relativo ao participante p , calculado para cada benefício.

B_p = Valor do Benefício mensal do participante p .

q_x^{inv} = Probabilidade de um participante ativo de idade x se invalidar antes de completar a idade $a+1$.

$\ddot{a}_x^{(12)}$ = anuidade antecipada de um indivíduo de idade x .

FCB = Fator de capacidade do benefício.

fb = Frequência de pagamento dos benefícios

b) Pensão por Morte:

$$CN_p = B_p \times q_x^m \times \ddot{a}_b^{(12)} \times FCB \times fb, \text{ onde:}$$

CN_p = Custo Normal relativo ao participante p , calculado para cada benefício.

B_p = Valor do Benefício mensal do participante p .

q_x^m = Probabilidade de um participante válido de idade x falecer antes de completar a idade $x+1$.

$\ddot{a}_b^{(12)}$ = anuidade antecipada dos beneficiários, calculada levando-se em conta a idade do cônjuge e dos filhos dependentes.

FCB = Fator de capacidade do benefício.

fb = Frequência de pagamento dos benefícios

5.3 Expressão de cálculo do Valor Atual dos Benefícios Futuros (Benefícios a Conceder e Benefícios Concedidos) no Regime de Capitalização.

$$VABF_p = \sum_{t=0}^{a-x} {}_t p_x^{aa} \times q_{x+t}^a \times B_p(t) \times \ddot{a}_{x+t}^{(12)} \times v^t \times FCB \times fb, \text{ onde:}$$

$VABF_p$ = Valor Atual dos Benefícios Futuros

${}_t p_x^{aa}$ = Probabilidade de um participante ativo de idade x atingir ativo a idade $x+t$

q_{x+t}^a = Probabilidade de um participante ativo com idade x se aposentar antes de completar a idade $x+t$

B_p = Valor do benefício mensal do participante p na data da avaliação

$\ddot{a}_{x+t}^{(12)}$ = anuidade antecipada de um indivíduo válido de idade x .

v^t = fator anual de desconto financeiro

FCB = Fator de capacidade do benefício.

fb = Frequência de pagamento dos benefícios

5.4 Expressão de cálculo do Valor Atual das Contribuições Futuras do Ente Federativo (Benefícios a Conceder e Benefícios Concedidos).

$$VACF = \sum_{p=1}^z \sum_{t=0}^{a-x-1} {}_t p_x^{aa} \times CT_p(t) \times v^t \times fc, \text{ onde:}$$

$VACF$ = Valor Atual das Contribuições Futuras do Ente Federativo

${}_t p_x^{aa}$ = Probabilidade de um participante ativo de idade x atingir ativo a idade $x+t$

$CT_p(t)$ = Total das contribuições do Ente Federativo

v^t = Fator anual de desconto financeiro

fc = Frequência de pagamento das contribuições

5.5 Expressão de cálculo do Valor Atual das Contribuições Futuras do Ativo, Aposentado e Pensionista (Benefícios a Conceder e Benefícios Concedidos).

$$VACF = \sum_{p=1}^z \sum_{t=0}^{a-x-1} {}_t p_x^{aa} \times CT_p(t) \times v^t \times fc, \text{ onde:}$$

VACF = Valor Atual das Contribuições Futuras do Ativo, Aposentado e Pensionista

{}_t p_x^{aa} = Probabilidade de um participante ativo de idade x atingir ativo a idade x+t

CT_p(t) = Total das contribuições do participante Ativo, Aposentado e Pensionista

v^t = Fator anual de desconto financeiro

fc = Frequência de pagamento das contribuições

5.6 Expressão de cálculo do Valor Atual dos Salários Futuros.

$$VASF = \sum_{p=1}^z \sum_{t=0}^{a-x-1} {}_t p_x^{aa} \times CS_p(t) \times v^t \times fc^t \text{ onde:}$$

VASF = Valor Atual dos Salários Futuros

z = Último registro de participante incluído na avaliação

p = Cada participante do plano incluído na avaliação

a = idade do participante na data da aposentadoria

x = idade do participante na data da avaliação

CS = Valor do Salário mensal do participante p na data da avaliação

v^t = Fator anual de desconto financeiro

fc = Frequência de pagamento das contribuições

5.7 Expressão de cálculo e evolução das Reservas Matemáticas de Benefícios a Conceder e Concedidos;

a) Benefícios a Conceder:

$$RMBAC_x = RMBAC_{x-1} \times (I \times IND_{x-1}) + CN_x - B_x, \text{ onde:}$$

RMBAC_x = Reservas Matemáticas de Benefícios a Conceder no mês x

I = Taxa mensal de juros

IND_{x-1} = 1 - Variação do indexador do plano no mês X-1

CN_x = Custo Normal relativo ao mês x

B_x = Valor dos Benefícios no mês x

a) Benefícios Concedidos:

$$RMBC_x = RMBC_{x-1} \times (I \times IND_{x-1}) - B_x, \text{ onde:}$$

RMBC_x = Reservas Matemáticas de Benefícios Concedidos no mês x

I = Taxa mensal de juros, 6% a.a.

IND_{x-1} = 1 - Variação do indexador do plano no mês X-1

B_x = Valor dos Benefícios no mês x

5.8 Expressão de cálculo da alíquota de contribuição, segregada por Ente Federativo, por Servidores Ativos, Aposentados e Pensionistas.

$$AC = (\sum_{p=1}^z CB_p) / CST \times 100$$

AC = Alíquota contributiva

CB_p = Custo do benefício para o participante p na data da avaliação

CST = Folha total de salários sobre a qual serão calculadas as contribuições da empresa.

Contribuição de Ativos: 11,00%

Contribuição de aposentados e pensionistas: 11,00%, somente sobre a parcela de remuneração que exceder a R\$ 3.416,54.

Contribuição do Ente Federativo: diferença entre AC calculada anteriormente e as contribuições dos ativos, aposentados e pensionistas.

6. Metodologia de cálculo da Compensação Previdenciária a Receber e a Pagar.

Compensação Previdenciária estimada, Portaria nº 403, de 10/12/2008, artigo 11, §5º e §6º, e artigo 12:

Estimativa de ingresso do servidor no mercado de trabalho com idade de 25 anos.

Estimativa de compensação a receber de 20,56% do Valor Atual dos Benefícios Futuros (VABF), geração atual, porém foi utilizado o valor de 10% sobre o VABF, geração atual, cujo valor é de R\$ 9.249.496,42.

7. Parâmetros da Segregação da Massa, quando for o caso.

Segregação da Massa não utilizada.

8) Sobrecarga Administrativa:

2 % do valor total da remuneração, proventos e pensões dos segurados vinculados ao regime próprio de previdência social.

9) Geração Atual:

Conjunto dos participantes e assistidos do Plano de Benefícios considerados na avaliação atuarial.

10) Geração Futura:

Conjunto projetado de participantes que deverão aderir ao Plano de Benefícios nos exercícios seguintes aos da avaliação atuarial.

11) Hipóteses Atuariais:

Premissas ou hipóteses biométricas, demográficas, econômicas e financeiras utilizadas pelo atuário na elaboração da avaliação atuarial do Plano de Benefícios, adequadas às características do conjunto de participantes e ao respectivo Regulamento.

12) Nota Técnica Atuarial:

Documento técnico elaborado por atuário contendo as expressões de cálculo das provisões, reservas e fundos de natureza atuarial, contribuições e metodologia de cálculo para apuração de perdas e ganhos atuariais, de acordo com as hipóteses biométricas, demográficas, financeiras e econômicas, modalidade dos benefícios constantes do Regulamento, métodos atuariais e metodologia de cálculo.

13) Parecer Atuarial:

Documento técnico elaborado por atuário no qual certifica o nível de reservas e situação financeiro-atuarial do plano em determinada data, expressa seus comentários técnicos a respeito dos métodos, hipóteses, dados e resultados obtidos na avaliação atuarial do Plano de Benefícios, faz recomendações e expressa conclusões sobre a situação do plano ou qualquer outro assunto inerente a sua competência.

14) Plano de Custeio:

Documento elaborado, com periodicidade mínima anual, pelo atuário responsável pelo acompanhamento do Plano de Benefícios, no qual é estabelecido o nível de contribuição necessário à constituição das suas reservas garantidoras de benefícios, fundos e provisões, e à cobertura das demais despesas, em conformidade com os critérios fixados pelo órgão regulador e fiscalizador.

15) Tábuas Biométricas:

Instrumentos estatísticos e demográficos utilizados pelos atuários para medir, em cada idade, as probabilidades dos eventos de morte, sobrevivência, morbidez e invalidez de determinado grupo de pessoas vinculadas a um Plano de Benefícios.

16) Valor Atual das Contribuições Futuras:

Expressão habitualmente utilizada para designar o valor atual do fluxo projetado das contribuições futuras que ingressarão no Plano de Benefícios, calculado atuarialmente, considerando as hipóteses biométricas e econômicas utilizadas, apurado na data da avaliação atuarial.

17) Valor Atual dos Benefícios Futuros:

Expressão habitualmente utilizada para designar o valor atual do fluxo projetado dos benefícios futuros a serem pagos aos participantes do Plano de Benefícios, calculado atuarialmente, considerando as hipóteses biométricas e econômicas utilizadas, apurado na data da avaliação atuarial.

18) Reserva Matemática de Benefícios Concedidos:

Consideramos, na análise, como Benefícios Concedidos, também aqueles a Conceder nos próximos 02 (dois anos).

Componentes das Reservas Matemáticas de Benefícios Concedidos.	
+	Valor Atual das Aposentadorias Programadas
+	Valor Atual das Aposentadorias por Invalidez
+	Valor Atual da Pensão por Morte de Ativo
+	Valor Atual da Pensão por Morte de Aposentado
+	Valor Atual da Pensão por Morte de Inválido
+	Valor Atual do Benefício de Auxílio-Doença
+	Valor Atual do Benefício de Salário Maternidade
+	Valor Atual do Benefício de Salário Família
-	Valor Atual das Contribuições sobre os Ativos
-	Valor Atual das Contribuições sobre Aposentadorias Programadas
-	Valor Atual das Contribuições sobre as Aposentadorias por Invalidez
-	Valor Atual das Contribuições sobre a Pensão por Morte de Ativo
-	Valor Atual das Contribuições sobre a Pensão por Morte de Aposentado
-	Valor Atual das Contribuições sobre a Pensão por Morte de Inválido
-	Valor Atual das Contribuições sobre o Auxílio-Doença
-	Valor Atual das Contribuições sobre o Salário Maternidade
-	Valor Atual das Contribuições sobre o Salário Família
+	Despesas Administrativas

19) Reserva Matemática de Benefícios a Conceder:

Componentes das Reservas Matemáticas de Benefícios a Conceder.	
+	Valor Atual das Aposentadorias Programadas
+	Valor Atual das Aposentadorias por Invalidez
+	Valor Atual da Pensão por Morte de Ativo
+	Valor Atual da Pensão por Morte de Aposentado
+	Valor Atual da Pensão por Morte de Inválido
+	Valor Atual do Benefício de Auxílio-Doença
+	Valor Atual do Benefício de Salário Maternidade
+	Valor Atual do Benefício de Salário Família
-	Valor Atual das Contribuições sobre os Ativos
-	Valor Atual das Contribuições sobre Aposentadorias Programadas
-	Valor Atual das Contribuições sobre as Aposentadorias por Invalidez
-	Valor Atual das Contribuições sobre a Pensão por Morte de Ativo
-	Valor Atual das Contribuições sobre a Pensão por Morte de Aposentado
-	Valor Atual das Contribuições sobre a Pensão por Morte de Inválido
-	Valor Atual das Contribuições sobre o Auxílio-Doença
-	Valor Atual das Contribuições sobre o Salário Maternidade
-	Valor Atual das Contribuições sobre o Salário Família
+	Despesas Administrativas

20) RESULTADOS:

RESUMO ESTATÍSTICO (Servidores ativos, inativos, aposentados e pensionistas).

SEXO	QUANTIDADE	IDADE	SALÁRIO
Masculino	487	49	R\$ 1.344,05
Feminino	486	45	R\$ 1.122,65
Total	973	47	R\$ 1.233,46

APOSENTADOS	133
PENSIONISTAS	82
OBSTETRÍCIA	124
MAIS NOVO	3
MAIS IDOSO	105
DESVIO PADRÃO DE IDADE	15
MÊS NASCIMENTO (média apurada)	7
MENOR SALÁRIO	R\$ 230,00
MAIOR SALÁRIO	R\$ 9.395,00
DESVIO PADRÃO DE SALÁRIO	R\$ 827,23

RESUMO ESTATÍSTICO (Servidores ativos).

SEXO	QUANTIDADE	IDADE	SALÁRIO
Masculino	372	44	R\$ 1.385,42
Feminino	386	41	R\$ 1.168,05
Total	758	43	R\$ 1.274,73

APOSENTADOS	133
PENSIONISTAS	82
OBSTETRÍCIA	124
MAIS NOVO	22
MAIS IDOSO	68
DESVIO PADRÃO DE IDADE	11
MÊS NASCIMENTO (média apurada)	7
MENOR SALÁRIO	R\$ 510,00
MAIOR SALÁRIO	R\$ 3.969,54
DESVIO PADRÃO DE SALÁRIO	R\$ 886,59

PLANO DE CUSTEIO.

Legislação:

Lei nº 9.717, de 27 de novembro de 1998, alterada pela Lei nº 10.887, de 18/06/2004.

Art. 2º - A contribuição da União, dos Estados, do Distrito Federal e dos Municípios, incluídas suas autarquias e fundações, aos regimes próprios de previdência social a que estejam vinculados seus servidores não poderá ser inferior ao valor da contribuição do servidor ativo, nem superior ao dobro desta contribuição.

Art. 3º - As alíquotas de contribuição dos servidores ativos dos Estados, do Distrito Federal e dos Municípios para os respectivos regimes próprios de previdência social não serão inferiores às dos servidores titulares de cargos efetivos da União, devendo ainda ser observadas, no caso das contribuições sobre os proventos dos inativos e sobre as pensões, as mesmas alíquotas aplicadas às remunerações dos servidores em atividade do respectivo ente estatal.

Lei nº 10.887, de 18 de junho de 2004.

Art. 4º - A contribuição social do servidor público ativo de quaisquer dos Poderes da União, incluídas suas autarquias e fundações, para a manutenção do respectivo regime próprio de previdência social, será de 11% (onze por cento), incidente sobre a totalidade da base de contribuição.

Art. 5º - Os aposentados e os pensionistas de quaisquer dos Poderes da União, incluídas suas autarquias e fundações, contribuirão com 11% (onze por cento), incidentes sobre o valor da parcela dos proventos de aposentadorias e pensões concedidas de acordo com os critérios estabelecidos no art. 40 da Constituição Federal e nos arts. 2º e 6º da Emenda Constitucional nº 41, de 19/12/2003, que supere o limite máximo estabelecido para os benefícios do regime geral de previdência social.

a) Custo Normal:

- 1) Com aposentadoria programada, voluntária por tempo de contribuição e idade, e aposentadoria compulsória:

MÉDIA ANUAL: R\$ 1.698.188,89;

Representatividade % sobre a Folha de Ativos: 13,51%

- 2) Com aposentadoria por invalidez, pensão por morte de ativo, pensão por morte de aposentados, e pensão por morte de aposentado por invalidez, destinamos:

MÉDIA ANUAL: R\$ 2.026.782,85;

Representatividade % sobre a Folha de Ativos: 16,14%

3) Com salário-maternidade, salário-família e auxílio reclusão, destinamos:

MÉDIA ANUAL: R\$ 168.989,73;

Representatividade % sobre a Folha de Ativos: 1,35%

4) Com despesas Administrativas destinamos:

MÉDIA ANUAL: R\$ 251.223,32;

Representatividade % sobre a Folha de Ativos: 2,00%

b) Custeio Anual Total destinado:

CUSTEIO ANUAL: R\$ 4.145.184,79;

Representatividade % sobre a Folha de Ativos: 33,00%

c) DEMONSTRATIVO DAS RESERVAS MATEMÁTICAS, CONSIDERANDO-SE O DÉFICIT ATUARIAL

A aplicação das alíquotas de 11% para os servidores ativos e de 22,00% para o Ente Público, sobre a folha salarial dos servidores gera déficit atuarial, como, a seguir, demonstrado:

Anexo I – PT/MPS Nº 916/2003, Atualizada pela PT/MPS Nº 1768/2003.

DÉBITOS/CRÉDITOS	CONTA	VALOR
(+)	RESERVAS TÉCNICAS (carteira de ativos financeiros)	2.714.004,84
	PROVISÕES MATEMÁTICAS PREVIDENCIÁRIAS	52.103.839,46
	PROVISÕES PARA BENEFÍCIOS CONCEDIDOS	32.966.335,14
(-)	APOSENTADORIAS/PENSÕES/OUTROS BENEFÍCIOS DO PLANO	33.181.480,02
(+)	CONTRIBUIÇÕES DO ENTE	101.206,76
	CONTRIBUIÇÕES DOS SERVIDORES	92.212,01
(+)	ATIVOS	50.603,38
(+)	INATIVOS	41.608,63
(+)	CONTRIBUIÇÕES DOS PENSIONISTAS	21.726,11
	PROVISÕES PARA BENEFÍCIOS A CONCEDER	19.137.504,32
(-)	APOSENTADORIAS/PENSÕES/OUTROS BENEFÍCIOS DO PLANO PARA GERAÇÃO ATUAL	59.313.484,19
(+)	CONTRIBUIÇÕES DO ENTE PARA GERAÇÃO ATUAL	20.487.911,35
	CONTRIBUIÇÕES DOS SERVIDORES PARA GERAÇÃO ATUAL	10.349.148,55
(+)	ATIVOS	10.243.955,68
(+)	INATIVOS	105.192,87
(+)	CONTRIBUIÇÕES DOS PENSIONISTAS PARA GERAÇÃO ATUAL	51.040,48
(-)	APOSENTADORIAS/PENSÕES/OUTROS BENEFÍCIOS DO PLANO PARA GERAÇÃO FUTURA	21.817.144,08
(+)	CONTRIBUIÇÕES DO ENTE PARA GERAÇÃO FUTURA	20.681.068,25
	CONTRIBUIÇÕES DOS SERVIDORES PARA GERAÇÃO FUTURA	10.378.455,40
(+)	ATIVOS	10.340.534,15
(+)	INATIVOS	37.921,25
(+)	CONTRIBUIÇÕES DOS PENSIONISTAS PARA GERAÇÃO FUTURA	45.499,92
(+)	COMPENSAÇÃO FINANCEIRA A RECEBER	9.249.496,42
(+)	PARCELAMENTO DE DÉBITOS PREVIDENCIÁRIOS	1.643.747,87
	RESERVAS A AMORTIZAR	-38.496.590,33
	SERVIÇO PASSADO	0,00
	DÉFICIT EQUACIONADO	-38.496.590,33

d) DEMONSTRATIVO DAS RESERVAS MATEMÁTICAS, CONSIDERANDO-SE O DÉFICIT ATUARIAL COM GERAÇÃO ATUAL

A aplicação das alíquotas de 11% para os servidores ativos e de 22,00% para o Ente Público, sobre a folha salarial dos servidores gera déficit atuarial, como, a seguir, demonstrado:

Anexo I – PT/MPS Nº 916/2003, Atualizada pela PT/MPS Nº 1768/2003.

DÉBITOS/CRÉDITOS	CONTA	VALOR
(+)	RESERVAS TÉCNICAS (carteira de ativos financeiros)	2.714.004,84
	PROVISÕES MATEMÁTICAS PREVIDENCIÁRIAS	61.391.718,95
	PROVISÕES PARA BENEFÍCIOS CONCEDIDOS	32.966.335,14
(-)	APOSENTADORIAS/PENSÕES/OUTROS BENEFÍCIOS DO PLANO	33.181.480,02
(+)	CONTRIBUIÇÕES DO ENTE	101.206,76
	CONTRIBUIÇÕES DOS SERVIDORES	92.212,01
(+)	ATIVOS	50.603,38
(+)	INATIVOS	41.608,63
(+)	CONTRIBUIÇÕES DOS PENSIONISTAS	21.726,11
	PROVISÕES PARA BENEFÍCIOS A CONCEDER	28.425.383,81
(-)	APOSENTADORIAS/PENSÕES/OUTROS BENEFÍCIOS DO PLANO PARA GERAÇÃO ATUAL	59.313.484,19
(+)	CONTRIBUIÇÕES DO ENTE PARA GERAÇÃO ATUAL	20.487.911,35
	CONTRIBUIÇÕES DOS SERVIDORES PARA GERAÇÃO ATUAL	10.349.148,55
(+)	ATIVOS	10.243.955,68
(+)	INATIVOS	105.192,87
(+)	CONTRIBUIÇÕES DOS PENSIONISTAS PARA GERAÇÃO ATUAL	51.040,48
(-)	APOSENTADORIAS/PENSÕES/OUTROS BENEFÍCIOS DO PLANO PARA GERAÇÃO FUTURA	0,00
(+)	CONTRIBUIÇÕES DO ENTE PARA GERAÇÃO FUTURA	0,00
	CONTRIBUIÇÕES DOS SERVIDORES PARA GERAÇÃO FUTURA	0,00
(+)	ATIVOS	0,00
(+)	INATIVOS	0,00
(+)	CONTRIBUIÇÕES DOS PENSIONISTAS PARA GERAÇÃO FUTURA	0,00
(+)	COMPENSAÇÃO FINANCEIRA A RECEBER	9.249.496,42
(+)	PARCELAMENTO DE DÉBITOS PREVIDENCIÁRIOS	1.643.747,87
	RESERVAS A AMORTIZAR	-47.784.469,82
	SERVIÇO PASSADO	0,00
	DÉFICIT EQUACIONADO	-47.784.469,82

e) DEMONSTRATIVO DAS RESERVAS MATEMÁTICAS, CONSIDERANDO-SE O SUPERÁVIT ATUARIAL COM GERAÇÃO FUTURA

A aplicação das alíquotas de 11% para os servidores ativos e de 22,00% para o Ente Público, sobre a folha salarial dos servidores gera superávit atuarial, como, a seguir, demonstrado:

Anexo I – PT/MPS Nº 916/2003, Atualizada pela PT/MPS Nº 1768/2003.

DÉBITOS/CRÉDITOS	CONTA	VALOR
(+)	RESERVAS TÉCNICAS (carteira de ativos financeiros)	0,00
	PROVISÕES MATEMÁTICAS PREVIDENCIÁRIAS	-9.287.879,49
	PROVISÕES PARA BENEFÍCIOS CONCEDIDOS	0,00
(-)	APOSENTADORIAS/PENSÕES/OUTROS BENEFÍCIOS DO PLANO	0,00
(+)	CONTRIBUIÇÕES DO ENTE	0,00
	CONTRIBUIÇÕES DOS SERVIDORES	0,00
(+)	ATIVOS	0,00
(+)	INATIVOS	0,00
(+)	CONTRIBUIÇÕES DOS PENSIONISTAS	0,00
	PROVISÕES PARA BENEFÍCIOS A CONCEDER	-9.287.879,49
(-)	APOSENTADORIAS/PENSÕES/OUTROS BENEFÍCIOS DO PLANO PARA GERAÇÃO ATUAL	0,00
(+)	CONTRIBUIÇÕES DO ENTE PARA GERAÇÃO ATUAL	0,00
	CONTRIBUIÇÕES DOS SERVIDORES PARA GERAÇÃO ATUAL	0,00
(+)	ATIVOS	0,00
(+)	INATIVOS	0,00
(+)	CONTRIBUIÇÕES DOS PENSIONISTAS PARA GERAÇÃO ATUAL	0,00
(-)	APOSENTADORIAS/PENSÕES/OUTROS BENEFÍCIOS DO PLANO PARA GERAÇÃO FUTURA	21.817.144,08
(+)	CONTRIBUIÇÕES DO ENTE PARA GERAÇÃO FUTURA	20.681.068,25
	CONTRIBUIÇÕES DOS SERVIDORES PARA GERAÇÃO FUTURA	10.378.455,40
(+)	ATIVOS	10.340.534,15
(+)	INATIVOS	37.921,25
(+)	CONTRIBUIÇÕES DOS PENSIONISTAS PARA GERAÇÃO FUTURA	45.499,92
(+)	COMPENSAÇÃO FINANCEIRA A RECEBER	0,00
(+)	PARCELAMENTO DE DÉBITOS PREVIDENCIÁRIOS	0,00
	RESERVAS A AMORTIZAR	9.287.879,49
	SERVIÇO PASSADO	0,00
	DÉFICIT EQUACIONADO	9.287.879,49

A reavaliação atuarial de 2011 apresentou déficit de R\$ 38.496.590,33, em 2010 o déficit foi de R\$ 36.293.016,60, e em 2009, R\$ 52.418.886,60.

Na análise das informações cadastrais dos servidores ativos foram identificados alguns fatores relevantes que contribuíram para o déficit mencionado:

GUAÇUÍ - ES			
COMPARATIVO DOS 3 ÚLTIMOS EXERCÍCIOS			
ITEM	2009	2010	2011
DATA DA AVALIAÇÃO	11/05/09	05/05/10	20/07/11
DATA BASE	30/04/09	30/04/10	30/04/11
NOVOS ENTRADOS	NULO	Hipótese N.T.	Hipótese N.T.
TÁB. MORT. DE VÁLIDO (EVENTO GERADOR MORTE)	IBGE	IBGE	IBGE
TÁB. MORT. DE VÁLIDO (EVENTO GERADOR SOBREVIVÊNCIA)	IBGE	IBGE	IBGE
TÁBUA DE MORTALIDADE DE INVÁLIDO	OUTROS	IAPC	IAPC
TÁBUA DE ENTRADA EM INVALIDEZ	AV	AV	AV
TÁBUA DE MORBIDEZ		Proporcional à Invalidez	Proporcional à Invalidez
OUTRAS TÁBUAS UTILIZADAS		IBGE	IBGE
COMPOSIÇÃO FAMILIAR	ARQUIVOS FAPSPMG	ARQUIVOS FAPSPMG	ARQUIVOS FAPSPMG
ATIVO DO PLANO	1.092.000,00	1.445.485,11	4.357.752,71
VA DOS SALÁRIOS FUTUROS	70.922.139,29	200.333.834,17	185.106.522,98
VA DOS BENEFÍCIOS FUTUROS (BENEFÍCIOS A CONC.)	40.057.794,76	86.677.928,56	81.130.628,27
VA DOS BENEFÍCIOS FUTUROS (BENEFÍCIOS CONCEDIDOS)	20.911.526,50	32.835.772,89	33.181.480,02
VA DAS CONTRIB. FUT. ENTE (BENEFÍCIOS A CONC.)	3.729.217,33	52.575.165,56	41.168.979,60
VA DAS CONTRIB. FUT. ATIVO, APOS. E PENS. (BENEF A CONC.)	3.729.217,33	22.710.837,19	20.824.144,35
VA DAS CONTRIB. FUT. ENTE (BENEFÍCIOS CONCEDIDOS)	0,00	153.820,39	101.206,76
VA DAS CONTRIB. FUT. ATIVO, APOS. E PENS. (BENEF CONCEDIDOS)	0,00	147.897,80	113.938,12
VA COMPENSAÇÃO FINANCEIRA A RECEBER		6.187.478,80	9.249.496,42
RESULTADO ATUARIAL (+) SUPERÁVIT / (-) DÉFICIT	-52.418.886,60	-36.293.016,60	-38.496.590,33
ALÍQUOTA DE EQUILÍBRIO - ENTE PÚBLICO - CUSTO NORMAL	11,20	22,00	22,00
ALÍQUOTA DE EQUILÍBRIO - ENTE PÚBLICO - CUSTO SUPLEMENTAR	9,34	4,00	6,00
ALÍQUOTA DE EQUILÍBRIO - SERVIDOR ATIVO	11,00	11,00	11,00
ALÍQUOTA DE EQUILÍBRIO - SERVIDOR APOSENTADO E PENSIONISTA	11,00	11,00	11,00

GUAÇUÍ - ES			
COMPARATIVO DOS 3 ÚLTIMOS EXERCÍCIOS			
ITEM	2009	2010	2011
SERVIDORES ATIVOS - SEXO FEMININO	186	358	386
SERVIDORES ATIVOS - SEXO MASC.	260	361	372
APOS. IDADE - SEXO FEMININO	0	7	7
APOS. IDADE - SEXO MASC.	0	16	15
APOS. TEMPO CONTRIB. - SEXO FEMININO	20	18	21
APOS. TEMPO CONTRIB. - SEXO MASC.	101	55	55
APOSENTADOS POR INVALIDEZ - SEXO FEM.	0	5	4
APOSENTADOS POR INVALIDEZ - SEXO MASC.	0	33	31
PENSIONISTA - SEXO FEMININO	65	58	68
PENSIONISTA - SEXO MASC.	16	7	14
REMUN. MÉDIA - SERVIDORES ATIVOS - SEXO FEMININO	1.816,97	1.276,11	1.168,05
REMUN. MÉDIA - SERVIDORES ATIVOS - SEXO MASC.	1.476,87	1.425,36	1.385,42
REMUN. MÉDIA - APOS. IDADE - SEXO FEMININO	0,00	891,43	802,86
REMUN. MÉDIA - APOS. IDADE - SEXO MASC.	0,00	1.047,56	1.084,07
REMUN. MÉDIA - APOS. TEMPO CONTRIB. - SEXO FEMININO	1.033,85	1.298,72	1.086,29
REMUN. MÉDIA - APOS. TEMPO CONTRIB. - SEXO MASC.	1.050,30	1.198,82	1.378,44
REMUN. MÉDIA - APOSENTADOS POR INVALIDEZ - SEXO FEM.	0,00	880,20	1.503,75
REMUN. MÉDIA - APOSENTADOS POR INVALIDEZ - SEXO MASC.	0,00	1.133,88	1.130,00
REMUN. MÉDIA - PENSIONISTA - SEXO FEMININO	699,28	862,64	886,63
REMUN. MÉDIA - PENSIONISTA - SEXO MASC.	474,94	734,71	862,00

CUSTEIO SUPLEMENTAR:

2009: 9,34%

2010: 4,00% EM 2010

6,00% EM 2011

8,00% EM 2012

10,00% EM 2013

24,35% DURANTE 29 ANOS A PARTIR DE JANEIRO DE 2014

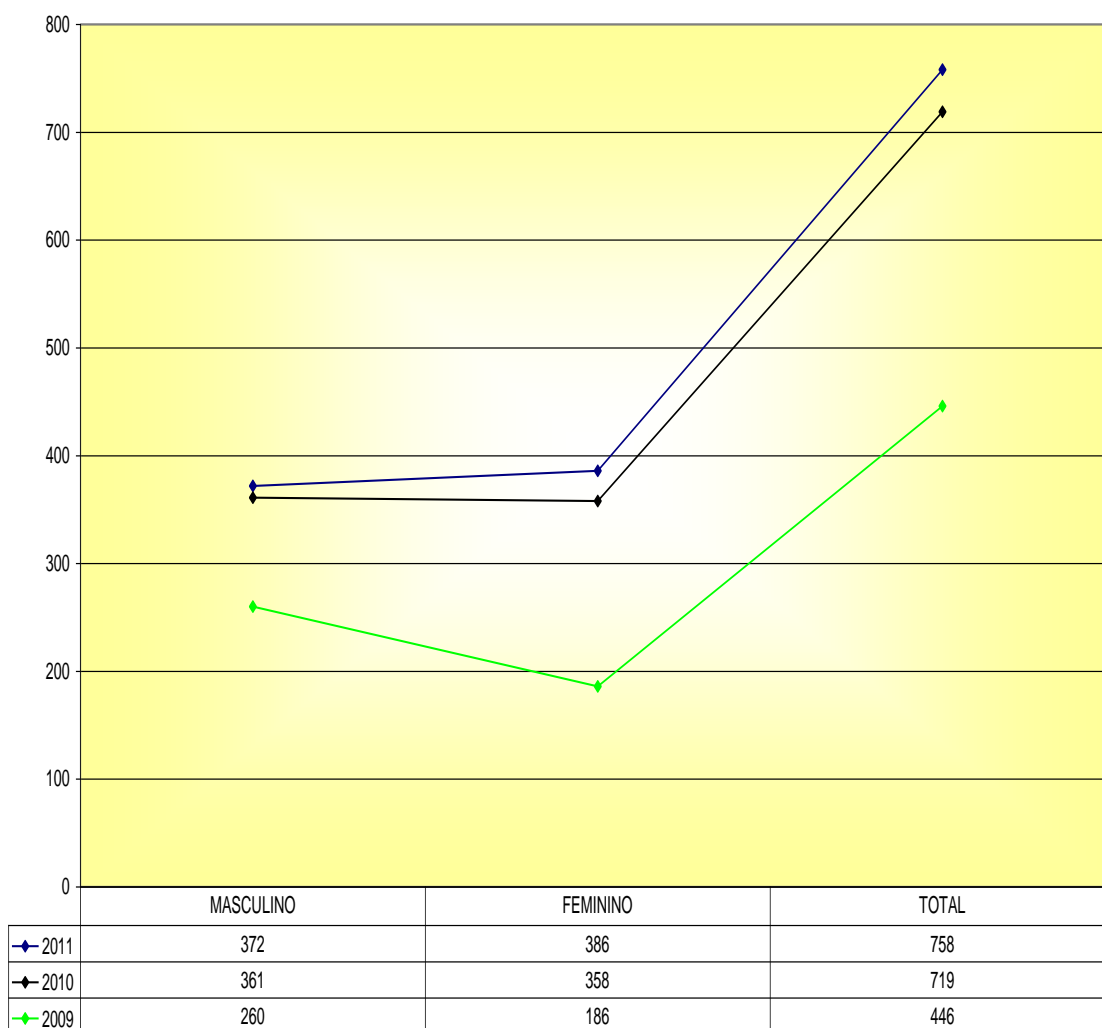
2010: 6,00% EM 2011

8,00% EM 2012

10,00% EM 2013

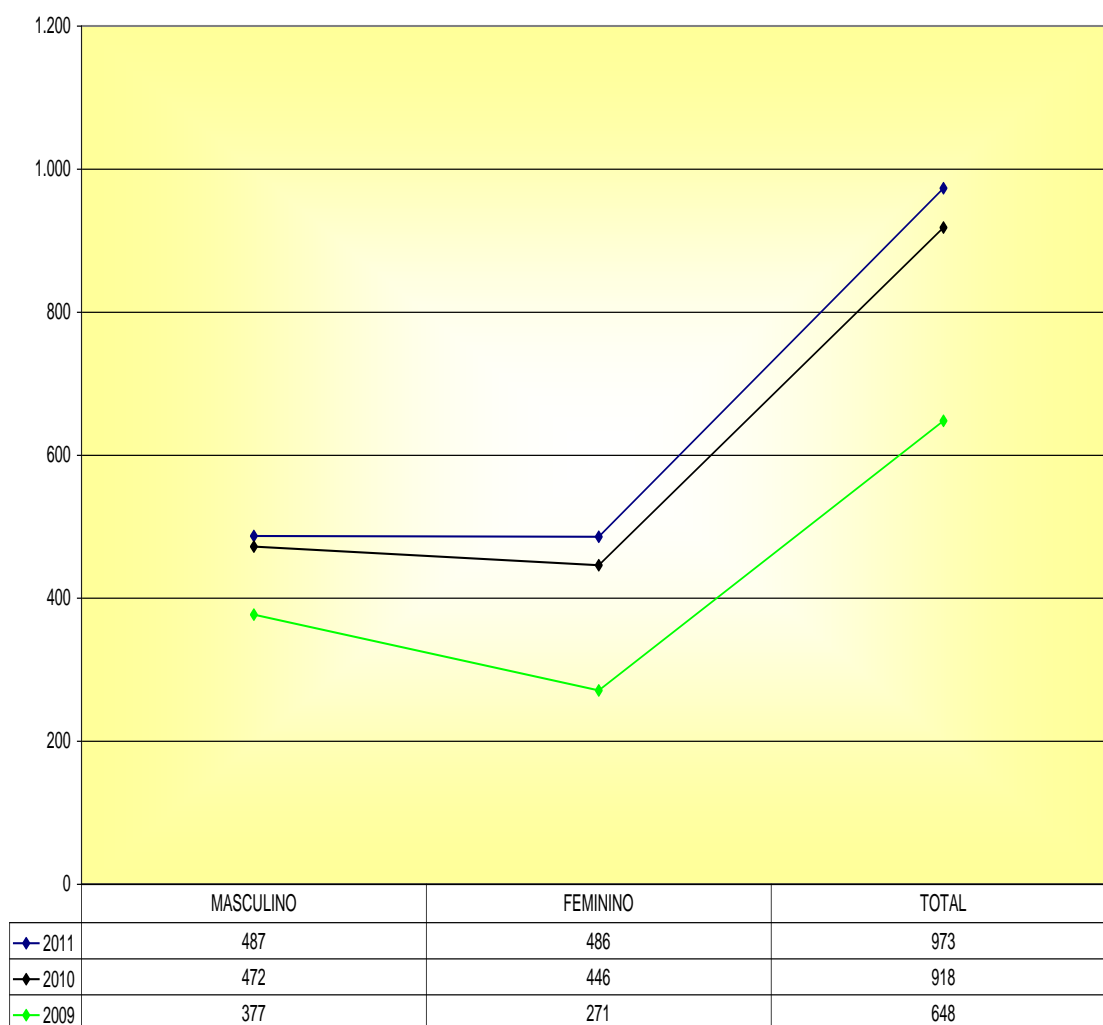
21,65% DURANTE 29 ANOS A PARTIR DE JANEIRO DE 2014

a) o número de servidores ativos analisados em 2011 foi superior ao analisado em 2010 em 5,42%, mais 39 servidores, sendo 28 do sexo feminino e 11 do sexo masculino. Com relação à avaliação atuarial realizada em 2009, houve aumento de 69,96% de servidores, mais 312 servidores, sendo 200 do sexo feminino e 112 do sexo masculino.

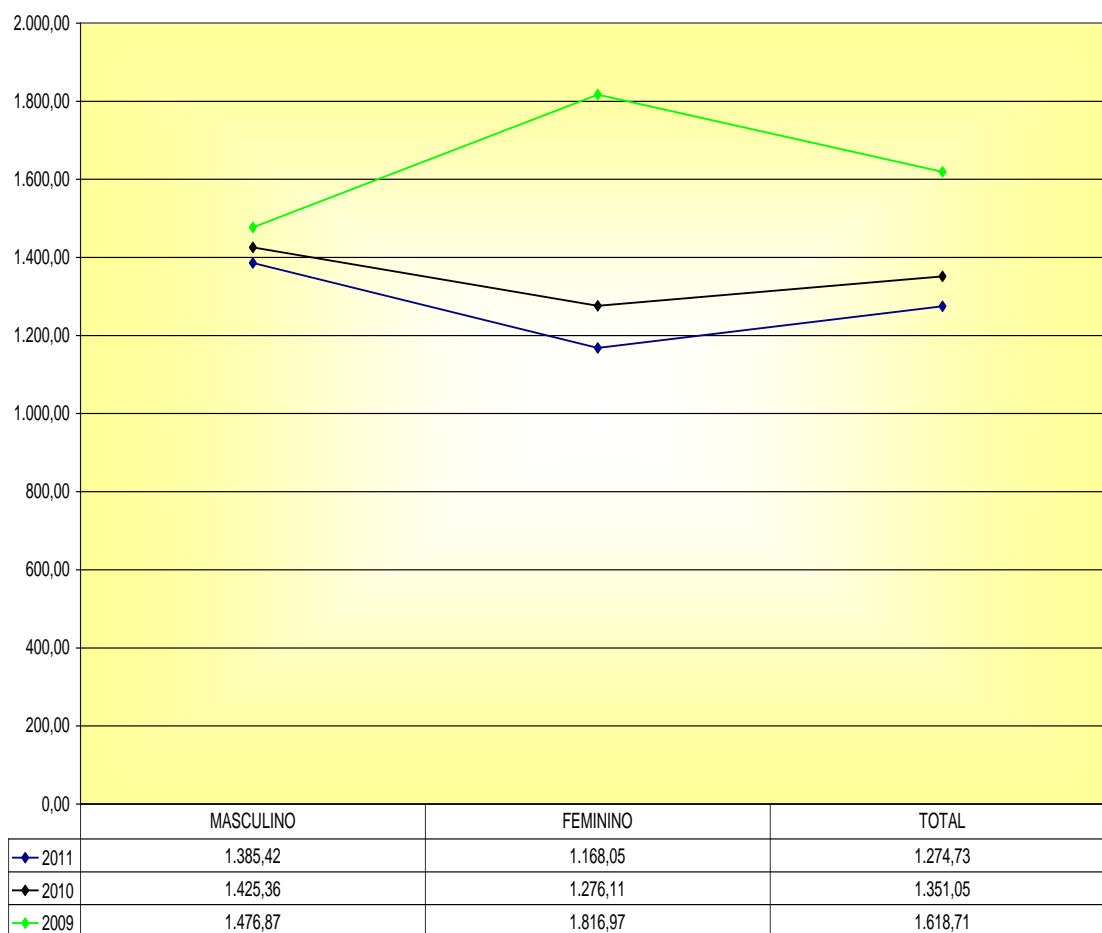


b) com relação ao número total de participantes do FAPSPMG, ou seja, ativos, inativos, aposentados e pensionistas, de 2010 para 2011 houve aumento de 5,99%, mais 55 participantes, sendo 40 do sexo feminino e 15 do sexo masculino.

Em relação a 2009 o número de total de participantes aumentou em 50,15%, mais 325 participantes, sendo 215 do sexo feminino e 110 do sexo masculino.



c) a remuneração média para efeito de contribuições dos servidores ativos, de 2009 para 2011 reduziu em 21,25%, sendo que os servidores de sexo feminino tiveram redução na média neste período de 35,71%, e os do sexo masculino reduziram suas remunerações em 6,19%. De 2010 para 2011 a média das remunerações para efeito de contribuições dos servidores reduziu em 5,65%, para o sexo feminino a redução média foi de 8,47%, e para o sexo masculino 2,80%.



d) 62 servidores, a seguir relacionados, integraram a avaliação atuarial de 2010, e não participaram da reavaliação atuarial de 2011.

NOME	SEXO	NASC	ADM	CARGO	SALÁRIO
ADAO MANOEL VIEIRA	M	02/10/55	01/06/86	APOSENTADO	1.222,00
ADRIANA DE SOUZA MELLO BARBOSA	F	15/03/75	14/06/99	MAMPB	1.137,00
ALDA MARIA MARINHO	F	08/06/52	01/03/88	AUX. SEC.	1.189,00
ALDA REJANE COELHO DE LIMA OLIVEIRA	F	22/01/71	03/02/10	SERVENTE	515,00
AMERICO LINO	M	27/07/43	01/01/09	APOSENTADO	1.009,00
ANA MARIA MUNIZ MOREIRA	F	07/08/47	14/02/84	AUXILIAR	1.264,00
ANDERSON MURUCI BERNARDES	M	16/08/83	12/03/10	MAMPB	1.218,00
ANDREIA TOME DE OLIVEIRA	F	03/08/76	04/02/10	MAMPB	904,00
ANTONIO BATISTA PIRES	M	12/06/51	01/02/88	BRACAL	1.764,00
AZENIR PETRONILHA DE LIMA RODRIGUES	F	03/10/57	04/09/05	PENSIONISTA	1.007,00
CELIO JOSE DA SILVA	M	09/03/78	03/02/10	MOTORISTA	695,00
CRISTIANE JANUARIO DE SENA QUIMER	F	07/05/75	02/02/10	T/ CNICO-P	904,00
DANIEL VASCONCELLOS SOARES	M	26/04/83	12/03/10	MAMPB	734,00
DONARIA BARROS DA SILVEIRA	F	24/09/10	01/01/93	PENSIONISTA	672,00
EROTILDES MARCELINO SANTANA	M	28/12/32	12/01/98	APOSENT. IDADE	913,00
FRAINA FELIX MATAVELI	F	20/11/82	02/02/10	MAMPA	904,00
GILIART RIBEIRO	M	29/03/71	03/02/10	VIGIA	644,00
GIUCILEA FIGUEIRA ROSSI	F	02/05/56	04/02/10	MAMPB	904,00
HELISANDRA MARCIA PIROVANI RODOLFO	F	16/03/77	02/02/10	MAMPA	904,00
JANETE GRILLO	F	24/07/65	10/02/10	AUX. SEC.	536,00
Joao Emerciano de Faria	M	06/09/50	01/09/77	Aux. De Bombeiro	1.448,02
JOAO PIRES RODRIGUES	M	03/06/44	10/02/77	BRACAL	1.464,00
JOSE JOAO BARBOSA	M	24/01/31	01/11/72	APOSENTADO	1.194,00
JOSE LORENZ O	M	29/03/31	01/08/80	APOSENTADO	921,00
JOSE RODRIGUES DA SILVA	M	03/09/38	01/12/72	APOSENT. INVALIDEZ	1.039,00
JOSE RUBENS TOLEDO	M	06/05/52	01/12/81	ASSISTENT	4.027,00
JULIO JOSE BARREIRA MIRANDA	M	31/10/60	03/02/10	MOTORISTA	546,00
KASSIO MENDES RIBEIRO	M	14/03/90	12/03/10	T/ CNICO D	620,00
LIDIANA MARIA COGO LORDELO	F	16/01/85	04/02/10	MAMPB	1.881,00
LUCIANE DA SILVA LIMA VIEIRA	F	01/08/71	04/02/10	MAMPB	904,00
LUIZ FRANCISCO NETO	M	13/03/47	01/11/07	APOSENT. INVALIDEZ	1.027,00
LUZENIR MACHADO DA COSTA	F	01/04/49	01/12/83	AUXILIAR	1.352,00
MANOEL ROSA DA SILVA NETO	M	31/10/80	12/03/10	MOTORISTA	546,00
MARIA DA PENHA RIBEIRO GOMES	F	28/05/42	01/04/04	EDUCADOR	655,00
MARIA DE FATIMA MONTOZO CORREA	F	23/02/64	02/02/10	T/ CNICO-P	904,00
MARIA HELENA DE AGUIAR	F	21/02/43	02/04/81	MERENDEIR	1.167,00
MARIA HELENA FRANCA ATHAYDE	F	06/01/51	24/03/81	SERVENTE	1.269,00
MARIA JOSE GOMES BARRETO	F	02/08/56	20/11/86	AUXILIAR	1.323,00
MARIA JOSE SANTANA DA FONSECA	F	14/12/59	01/08/83	MAMPB	2.996,00
MARIA MADALENA SAPAVINI	F	09/01/83	04/02/10	MAMPB	904,00
MARIA SEBASTIANA DE MEDEIROS MASSUCATO	F	19/01/55	07/04/81	MERENDEIR	1.106,00
MIESSIO SEBASTIÃO DE SOUZA	M	17/12/26	04/12/99	PENSIONISTA	601,00
MISLENE APARECIDA GONCALVES DA COSTA	F	16/12/78	04/02/10	MAMPB	904,00
NICANOR MONTEIRO NETO	M	10/08/80	04/02/10	MAMPB	646,00
PALOMA BALDI NAZARIO	F	02/02/82	04/02/10	MAMPB	646,00
PEDRO PAULO OLIVEIRA AMARAL	M	31/01/53	01/12/73	ASSISTENT	3.667,00
RAPHA/ L ALBINO WERNER FERNANDES	M	08/07/86	17/06/09	PENSIONISTA	1.249,00
RAQUEL PEIXOTO DE ASSIS	F	25/03/86	04/02/10	MAMPB	904,00
RAQUEL SABATINI TEODORO	F	20/01/86	01/04/04	PENSIONISTA	714,00
REGINA REIS	F	20/01/51	01/10/87	SERVENTE	1.014,00
REGINA REIS	F	20/01/51	01/05/03	PENSIONISTA	288,00
RENATA CRISTINA VIEIRA DOS REIS	F	23/06/89	01/03/10	AUX. SEC.	536,00
ROBERTA NOGUEIRA DA COSTA	F	11/08/60	01/08/89	MAMPB	2.626,00
ROBERTO ALVES DA SILVA	M	05/06/47	16/11/81	MOTORISTA	1.477,00
ROSINALDO DA SILVEIRA BERLANDO	M	31/08/74	12/03/10	MOTORISTA	546,00
SEBASTIAO LUZIA MEIRELES	M	07/12/51	07/11/00	APOSENT. INVALIDEZ	797,00
SHINTIA APARECIDA MENDES GUEDES	F	18/06/85	01/03/10	AUX. SEC.	536,00
SILVANA DE OLIVEIRA BORGES	F	23/12/80	12/03/10	EDUCADOR	646,00
SINEIDA DA SILVA DUTRA	F	23/04/81	03/02/10	SERVENTE	641,00
TALITA ALVES MONTEIRO DA SILVA	F	10/03/53	16/03/87	MAMPB	3.036,00
VALERIA DE FATIMA SPALA OLIVEIRA LINO	F	06/01/61	22/04/87	DENTISTA	3.675,00
VÁZENILDA ALVES CARVALHO	F	12/08/45	01/04/80	SERVENTE	1.291,00

e) 117 servidores, a seguir relacionados, integraram a reavaliação atuarial de 2011, e não participaram da avaliação atuarial de 2010.

NOME	SEXO	NASC	ADM	CARGO	SALÁRIO
Ademir Barboza da Silva	M	24/07/91	03/02/01	PENSIONISTA	447,00
ADOTERIVO DA SILVA MARQUES	M	06/06/73	21/06/10	SERVENTE	545,00
ADRIANA DA PENHA GOUVEA DO NASCIMENTO SANTOS	F	15/08/77	03/05/10	MAMPA	904,00
ADRIANA DE FATIMA ROCHA	F	17/04/82	01/07/10	SERVENTE	545,00
ADRIANA XAVIER CASSA CARDOSO.	F	25/06/69	18/02/11	MAMPA	904,00
ALAIR NEVES CORREA	M	14/09/63	03/12/90	MOTORISTA	1.221,04
ALAN WAGNER MARCAL BARBOSA	M	19/05/81	19/07/10	JARDINEIRO	545,00
ALBA GARCIA SABINO MELO	F	22/11/87	01/03/10	SERVENTE	550,00
ALESSANDRA SOUZA GREGORIO.	F	07/08/83	21/02/11	MAMPA	904,00
ALEXANDRA OLIVEIRA BAZANI SOARES.	F	29/08/67	09/02/11	MAMPA	904,00
ANA MARIA GOMES AMORIM	F	27/07/55	02/02/11	EDUCADOR EM CRECHE	904,00
ANA NAZARETH DA COSTA	F	18/03/76	14/06/10	SERVENTE	545,00
ANA PAULA MEDEIROS FIRMINO	F	27/03/82	20/07/10	SERVENTE	545,00
ANALIA BARRETO ATAIDE.	F	27/01/65	08/04/11	MAMPA	693,00
ANDERLON DA SILVA	M	30/08/68	05/07/10	MOTORISTA	655,00
ANDREA GONCALVES BESTETI ADAO	F	25/12/75	08/06/10	SERVENTE	601,00
ANDRESSA AGUIAR QUEIROZ	F	03/08/78	03/02/10	SERVENTE	550,00
ANGELA MARIA SOUZA GUEDES	F	16/03/70	14/06/10	SERVENTE	545,00
ANTONIO WANNER DUQUE RODRIGUES	M	12/06/90	01/06/10	AUXILIAR ADMINISTRATIVO	545,00
BARBARA KELEN ALVES VARGAS	F	19/11/80	03/05/10	MAMPA	904,00
BENTO BATISTA	M	07/06/49	01/06/92	APOSENTADO	1.068,00
CELY VENTURELLI	F	02/04/89	06/07/10	AUX. SEC. ESCOLAR	545,00
CHIRLEY DE OLIVEIRA FERNANDES	F	24/11/56	18/06/10	SERVENTE	545,00
DAIANE DE OLIVEIRA FREITAS	F	21/06/85	03/05/10	MAMPB	1.339,00
DAMARIA BODEVAN DE PAULA	F	28/07/76	02/02/11	EDUCADOR EM CRECHE	646,00
DANIEL POUBEL MATOS DA SILVA.	M	25/11/87	07/02/11	MAMPB	904,00
DEBORA FILGUEIRA NUNES	F	09/07/81	02/02/11	EDUCADOR EM CRECHE	904,00
DEMARLÍ DE FÁTIMA AUGUSTO BIANA	F	27/03/63	17/07/10	PENSIONISTA	908,00
DGUIMAR GEAQUINTO LEAL	F	28/03/47	14/06/99	APOSENTADO	545,00
DULCILEA PIRES DE OLIVEIRA DA SILVA	F	24/04/68	22/06/10	SERVENTE	545,00
EDERSON DE SOUZA ALVES	M	10/05/85	22/03/11	MOTORISTA	770,00
EDILENE BRAGA DA SILVA	F	31/07/81	30/06/10	TÉCNICO DE ENFERMAGEM	729,00
EDIVAL SOUZA DA SILVA	F	23/04/61	17/06/10	SERVENTE	545,00
EDMAR RICARDO DA SILVA	M	21/12/80	01/06/10	TÉCNICO DE ENFERMAGEM	729,00
ELÍ LEMOS DE OLIVEIRA	M	12/01/49	13/04/83	APOSENTADO	1.948,00
ELIETE PENHA DA SILVA.	F	27/03/73	07/02/11	MAMPB	796,00
ELIFANIA PIRES DE CARVALHO	F	16/09/90	03/05/10	SERVENTE	545,00
ELIZABETH RIBEIRO DIAS BORGES	F	08/12/72	24/05/10	AUXILIAR DE ENFERMAGEM	698,00
ELZA HELENA RIBEIRO	F	10/09/73	01/06/10	TÉCNICO DE ENFERMAGEM	729,00
EUGENIO PEREIRA DE OLIVEIRA	M	02/01/76	03/05/10	MOTORISTA	787,00
GILMARA DE SOUZA CARVALHO SOARES	F	15/04/89	05/07/10	AUX. SEC. ESCOLAR	545,00
GILSSARA LUIZ SALVATI DO NASCIMENTO	F	28/08/79	06/07/10	SERVENTE	545,00
GLASIENE DE FATIMA NELES	F	07/02/86	01/06/10	AUXILIAR DE ENFERMAGEM	654,00
HELAINÉ BARRETO TEIXEIRA	F	25/07/90	03/05/10	SERVENTE	545,00
HELIO PROXIMO DA SILVA	M	08/11/81	02/06/10	BRACAL	912,00
INGRID FERNANDES	F	02/07/84	02/08/10	SERVENTE	545,00
IRACENE VIANA RAMOS	F	24/03/64	21/06/10	SERVENTE	545,00
ITACOLOMI MULINARI DA CUNHA	M	20/07/40	01/09/81	APOSENTADO	946,00
JACQUELINE MARA LOBATO.	F	26/04/72	10/02/11	MAMPA	904,00
Janaina Aparecida Turino Lagais	F	02/05/95	19/01/03	PENSIONISTA	796,00
JENNIFER JOSE VARGAS	M	08/03/76	06/07/10	MOTORISTA	770,00
JERUSA SOROLDONI LEITE.	F	15/02/79	17/02/11	MAMPA	904,00
JOABI ARAUJO PEREIRA	M	08/04/83	05/07/10	SERVENTE	694,00
JOÃO BATISTA PIRES	M	09/05/56	01/05/82	APOSENTADO	2.277,00
João Victor de Paula Lima Gomes	M	29/01/97	09/07/06	PENSIONISTA	315,00
João Vitor Turino Lagais	M	28/07/92	19/01/03	PENSIONISTA	398,00
JOIMAR LUIZ LINO	M	16/07/57	04/03/11	PENSIONISTA	3.653,00
JORGE LUCIANO DA SILVA	M	13/08/43	01/03/84	APOSENTADO	1.176,00
JOSE ANTONIO AMANCIO DE ANDRADE	M	05/08/48	03/05/10	MOTORISTA	655,00
JOSE MARCOS VENANCIO DE ALMEIDA	M	02/04/75	21/06/10	BRACAL	763,00

NOME	SEXO	NASC	ADM	CARGO	SALÁRIO
JOSIMAR BARROS DE OLIVEIRA SILVA	F	29/05/80	02/08/10	SERVENTE	545,00
JULIANA ROBERTA TULIO MONTENEGRO	F	16/08/82	15/07/10	SERVENTE	545,00
JULIANA RODRIGUES MIRANDA	F	18/03/86	19/07/10	ASSISTENTE SOCIAL	1.302,00
Lahara Bazani Paraizo	F	25/01/96	01/01/03	PENSIONISTA	230,00
Laryssa Bazani Paraizo	F	25/01/96	01/01/03	PENSIONISTA	230,00
LEONARDO BRAGANCA OLIVEIRA	M	07/10/91	03/05/10	SERVENTE	545,00
LILIANE BARBOSA GUSMAO QUADROS PIROVANI	F	15/07/82	02/08/10	SERVENTE	545,00
Luan Xavier Gomes	M	24/12/97	09/07/06	PENSIONISTA	289,00
Lucas Alves Ferreira	M	28/11/97	01/12/08	PENSIONISTA	578,00
LUCIANA DIAS CARVALHO BORGES.	F	23/09/72	09/02/11	MAMPA	904,00
LYGIA DE SOUZA MOULIN.	F	07/01/89	07/02/11	MAMPB	545,00
MARCELO BARRADAS DAS CHAGAS	M	12/06/77	05/04/11	MOTORISTA	545,00
MARCELO MARTINS GOMES COELHO	M	29/11/80	19/07/10	MÉDICO VETERINÁRIO	1.706,00
MARIA APARECIDA DA SILVA TEIXEIRA DE SOUZA	F	23/07/79	05/07/10	SERVENTE	654,00
MARIA APARECIDA DOMINGOS SILVA	F	18/11/54	01/01/10	PENSIONISTA	838,00
MARIA APARECIDA MOREIRA DE ALMEIDA	F	31/01/84	20/07/10	SERVENTE	545,00
MARIA CARLOTA RAMOS MEIRELES	F	01/07/48	08/02/11	PENSIONISTA	797,00
MARIA CATARINA BOLONÉZ DE ÁVILA LORENÇO	F	14/12/69	15/06/10	PENSIONISTA	907,00
MARIA CHEVE BARBERINO	F	16/10/35	13/01/10	PENSIONISTA	1.258,00
MARIA DA PENHA CELEBRINI GONCALVES	F	24/12/74	17/06/10	SERVENTE	694,00
MARIA DA PENHA FONSECA	F	16/10/45	01/07/83	APOSENTADO	857,00
MARIA DA PENHA SOUZA VIEIRA	F	25/03/56	11/10/10	PENSIONISTA	1.222,00
MARIA DAS GRAÇAS RODRIGUES	F	30/09/51	19/07/10	PENSIONISTA	1.039,00
MARIA LUIZA DA SILVA LOPES	F	27/05/63	14/06/10	SERVENTE	654,00
MARLENE ESPALA BARRADAS DA SILVA	F	12/12/50	01/02/11	PENSIONISTA	1.423,00
MIGUEL APARECIDO TEODORO	M	12/10/56	01/08/10	PENSIONISTA	714,00
NEUMA MARIA DOS SANTOS	F	7/11/1951	03/08/92	SERVENTE	1.039,45
NEUZELY GOMES GLORIA.	F	22/09/71	07/02/11	MAMPB	868,00
NILSON MARINS DA SILVA	M	16/11/66	24/05/10	BRACAL	904,00
NORMA RIGHETTI TUPINI FIALHO	F	27/08/67	01/07/10	SERVENTE	545,00
NORTON DE CARVALHO ALVES	M	16/05/77	17/06/10	BRACAL	763,00
POLLYANA COUZI DAVER DE SOUZA RODRIGUES	F	13/07/79	09/06/10	SERVENTE	545,00
Rafael Teodoro da Silva	M	09/10/90	27/05/95	PENSIONISTA	448,00
RAIANNY BENFICA DA COSTA	F	06/01/86	02/02/11	EDUCADOR EM CRECHE	904,00
RAQUEL PEIXOTO DE ASSIS MOREIRA	F	25/03/86	04/02/10	MAMPB	986,00
RITA DE CASSIA ALVES BARRETO.	F	18/05/61	09/02/11	MAMPA	904,00
RITA DE CASSIA COGO.	F	23/10/69	09/02/11	MAMPA	904,00
ROSANGELA PIRES MACHADO SOUZA	F	21/01/71	01/06/10	SERVENTE	545,00
ROSE MARY COUTO PAVAO.	F	03/01/80	09/02/11	MAMPA	904,00
ROSIANE CABRAL	F	09/08/75	05/07/10	ASSISTENTE ADMINISTRATIVO	997,00
SANDRA MARIA DA SILVA RESENDE	F	30/04/83	02/08/10	SERVENTE	545,00
Sebastian Jorge da Silva Moreira	M	14/04/00	13/07/08	PENSIONISTA	649,00
SILEZINHA DO ESPIRITO SANTO SOARES MENDES	F	13/02/35	26/05/10	PENSIONISTA	1.009,00
SOLANGE DA SILVA QUEIROZ VIANA	F	05/12/68	02/03/09	ASSESSOR TÉCNICO	1.927,92
TANIA MARIA CURTI CERIACO	F	02/11/75	02/02/11	EDUCADOR EM CRECHE	904,00
VALERIA FALEIRO DE LIMA COUTO RODRIGUES	F	06/01/72	21/06/10	SERVENTE	545,00
VANESSA DE MOURA RAMOS	F	10/01/86	19/07/10	AUX. SEC. ESCOLAR	545,00
VICTOR DE SOUZA SANT ANNA	M	20/08/82	01/09/10	MAMPB	1.266,00
VIVIANE INES MULINARI MURUCI DE SOUZA	F	21/01/81	08/04/11	MAMPA	693,00
WAGNER MACHADO DE ARAUJO	M	25/03/79	14/06/10	MOTORISTA	771,00
WAGNER OLIVEIRA DA SILVA	M	19/04/74	21/06/10	BRACAL	987,00
WALBER SILVA FERREIRA	M	12/09/84	01/02/10	BRACAL	768,00
WALDIR SILVEIRA MOTTA	M	10/08/39	17/09/01	APOSENTADO	545,00
WEDERSON SILVA TULLI	M	04/04/81	05/07/10	MOTORISTA	770,00
WERTON DOS SANTOS CARDOSO	M	16/03/82	14/06/10	ENFERMEIRO	1.373,00
ZENI MICHELE CAMILO GUSMAO DE CARVALHO	F	07/11/79	04/03/10	EDUCADOR EM CRECHE	913,00
ZILCA PEREIRA BARBOSA	F	20/11/45	15/12/10	PENSIONISTA	1.194,00

f) 173 servidores, a seguir relacionados, tiveram, em relação a 2010, suas remunerações para efeito de contribuições reduzidas em -24,70% na média.

NOME	SEX O	NASC	ADM	CARGO	REMUNERAÇÕES		
					EM 2011	EM 2010	VAR. %
ADELCIANO DA SILVA BARBOSA SOARES	M	06/04/83	12/03/10	BRACAL	992,00	1.227,00	- 19,15%
ADEMIR FRANCISCO MIRANDA	M	30/04/53	03/04/00	GARI	1.165,00	2.277,00	- 48,84%
ADRIANA DE SOUZA MAIA	F	28/10/78	04/02/10	MAMPB	913,00	1.393,00	- 34,46%
AFRANIA REGINA PIRES	F	11/12/69	14/06/99	MAMPA	1.749,00	1.851,00	- 5,51%
ALAOR JUSTINO ALVES	M	29/10/43	16/12/82	APOSENTADO	920,00	925,00	- 0,54%
ALEX LEANDRO DA SILVA MANAHU	M	20/09/73	03/01/00	BRACAL	866,00	1.001,00	- 13,49%
ALEXANDRA OLIVEIRA BAZANI SOARES	F	29/08/67	01/08/89	MAMPA	2.423,00	3.346,00	- 27,59%
ALEXSANDRO DA SILVA DIAS	M	17/12/76	01/04/10	BRACAL	1.025,00	1.438,00	- 28,72%
AMANDA BARBERINO DA CUNHA LINO	F	02/04/83	10/02/10	SERVENTE	550,00	631,00	- 12,84%
Amanda Paraizo da Silva	F	15/11/90	13/12/97	PENSIONISTA	462,00	536,00	- 13,81%
ANA PAULA CASTRO DA SILVEIRA	F	13/04/77	01/03/10	AUX. SEC. ESCOLAR	550,00	625,00	- 12,00%
ANDRELINO MENDES DA SILVA	M	08/05/60	15/04/82	CAVOUQUEIRO	1.886,00	2.105,00	- 10,40%
ANILTO PIRES DE MATOS	M	02/02/48	01/08/65	APOSENTADO	2.428,00	2.452,00	- 0,98%
ANTONIO CARLOS DE SOUZA VIDAL	M	13/03/64	02/10/01	CALCETEIRO	875,00	1.140,00	- 23,25%
ANTONIO HENRIQUE SIMPLICIO	M	15/04/75	03/02/10	VIGIA	687,00	801,00	- 14,23%
ANTONIO JOSE DE MOURA	M	16/07/73	12/03/10	BRACAL	768,00	911,00	- 15,70%
ANTONIO JOSE VIANA DE CARVALHO	M	09/12/68	01/04/10	BRACAL	917,00	1.006,00	- 8,85%
ANTONIO MARCOS PIROVANI MACHADO	M	17/08/71	03/07/00	ASSISTENTE ADMINISTRATIVO	1.665,00	1.885,00	- 11,67%
ANTONIO SEBASTIAO MIRANDA	M	19/01/52	01/04/92	BRACAL	1.139,00	1.297,00	- 12,18%
BENTO RODRIGUES DE LACERDA	M	15/04/30	01/11/72	APOSENT. INVALIDEZ	1.071,00	2.143,00	- 50,02%
BRAZ OLIVEIRA DA SILVA	M	16/06/76	03/01/00	BRACAL	866,00	924,00	- 6,28%
CARLOS ROBERTO NASTACIO	M	12/12/71	01/04/10	BRACAL	880,00	1.438,00	- 38,80%
CELIA FRANCISQUINI DA SILVA	F	09/04/69	03/07/00	AUXILIAR DE OFICINA DO CIS	694,00	1.636,00	- 57,58%
CLARICE MARIA LOPES	F	04/04/53	06/08/85	APOSENTADO	1.246,00	2.492,00	- 50,00%
CRISLEIMARCIA PEREIRA VARGAS	F	29/04/80	14/02/02	MAMPA	1.673,00	3.933,00	- 57,46%
DAISY VARGAS CANABARRO PIROVANI	F	05/10/64	14/06/99	MAMPB	1.761,00	3.447,00	- 48,91%
DANIEL POUBEL MATOS DA SILVA	M	25/11/87	04/02/10	MAMPB	652,00	1.525,00	- 57,25%
DEBORA CARLOS CUNHA DE ARAUJO	F	14/04/85	03/02/10	SERVENTE	550,00	641,00	- 14,20%
DENISE DE FATIMA COUZZI	F	23/01/64	23/06/88	MAMPA	3.270,00	5.436,00	- 39,85%
DIRLAN DE SOUZA	M	27/12/79	12/03/10	BRACAL	768,00	1.011,00	- 24,04%
DOCRECI OGIONI DE OLIVEIRA	M	04/12/89	01/04/10	BRACAL	917,00	1.438,00	- 36,23%
EDILENE DE OLIVEIRA MURUCI	F	21/04/81	02/02/10	EDUCADOR EM CRECHE	913,00	1.128,00	- 19,06%
EDMILSON RODRIGUES ROZENO	M	03/09/71	03/01/00	BRACAL	944,00	1.001,00	- 5,69%
EDUARDO DE FREITAS RODRIGUES	M	22/05/72	02/01/92	BRAÇAL	1.310,54	1.392,94	- 5,92%
ELCIONE APARECIDA ROBERTO CELESTINO	F	17/07/66	03/04/00	BRACAL	862,00	920,00	- 6,30%
ELCY VALADAO DE MACEDO	F	24/04/49	01/06/90	TÉCNICO-PEDAGÓGICO/SUPERVISOR	2.772,00	5.508,00	- 49,67%
ELIAS JOSE DE SOUZA JUNIOR	M	11/10/79	17/09/01	GARI	863,00	995,00	- 13,27%
ELIETE TERESINHA DE SOUZA OLIVEIRA	F	04/04/74	01/03/10	SERVENTE	594,00	961,00	- 38,19%
ELIZA ALCINA ALVES DE OLIVEIRA	F	19/08/62	12/03/10	MERENDEIRA	550,00	1.064,00	- 48,31%
ELIZABETH MARIA DA CONCEICAO	F	16/04/77	12/03/10	MERENDEIRA	550,00	636,00	- 13,52%
ELIZETE APARECIDA DE SOUZA SESSE	F	10/04/72	03/02/10	MERENDEIRA	550,00	641,00	- 14,20%

EMILIA DE FATIMA VARGAS DE CARVALHO	F	15/09/5 5	01/08/0 3	MAMPA	1.171,0 0	1.881,0 0	- 37,75%
EVA LUCIA NUNES DE MEDEIROS	F	20/04/7 4	23/07/0 1	SERVENTE	613,00	1.214,0 0	49,51%
EVANDER DA COSTA SOARES	M	05/05/6 4	12/03/1 0	VIGIA	703,00	714,00	-1,54%
FABIANO RODRIGUES DOS SANTOS	M	04/06/8 6	01/03/1 0	SERVENTE	550,00	875,00	37,14%
FABIO JOSE COUTINHO DE AZEVEDO	M	31/03/7 9	12/03/1 0	BRACAL	768,00	887,00	13,42%
FELIPE DA SILVA OLIVEIRA	M	25/03/9 0	01/02/1 0	BRACAL	768,00	789,00	-2,66%
FELIPE OLIVEIRA ROZEMBARQUE DA SILVA	M	25/03/8 9	12/03/1 0	BRACAL	917,00	955,00	-3,98%
FERNANDO APPOLINARIO JUNJAR	M	03/04/6 8	03/01/0 0	GARI	1.154,0 0	2.439,0 0	52,69%
FRANCISCO PEREIRA NETO	M	19/03/5 5	01/01/8 0	PEDREIRO	1.778,0 0	1.902,0 0	-6,52%
GABRIELA SALARDANI FERNANDES	F	24/09/8 8	04/02/1 0	MAMPB	1.420,0 0	2.077,0 0	31,63%
GERALDA COUZI ROSA	F	20/04/3 7	01/09/8 0	APOSENT. IDADE	656,00	1.311,0 0	49,96%
GERALDO ELOY DE SOUZA	M	08/12/4 4	15/06/8 6	APOSENT. INVALIDEZ	1.009,0 0	1.011,0 0	-0,20%
GERMANO GERALDO MOREIRA SOBRINHO	M	28/04/6 4	01/08/9 9	MOTORISTA	1.016,0 0	1.916,0 0	46,97%
GIANE GOUVEAS DA CUNHA	F	24/02/7 2	21/08/9 5	AUX. ADM	994,25	2.061,6 7	51,77%
GILCILEIA DA SILVA RIBEIRO GONCALVES	F	14/12/7 7	12/03/1 0	MERENDEIRA	550,00	704,00	21,88%
GILMAR POLIDO BODEVAN	M	04/04/5 9	09/10/8 6	MEDICO	3.237,0 0	6.657,0 0	51,37%
HASLEY CESAR TEIXEIRA CARVALHO	M	21/03/6 2	01/06/8 5	AUX. SEC. ESCOLAR	1.328,0 0	1.467,0 0	-9,48%
HERNANDES DOMICIANO	M	11/03/7 0	01/04/0 3	GARI	837,00	880,00	-4,89%
INERI DE ALMEIDA GOMES OLIVEIRA	F	23/04/5 7	21/06/0 4	PENSIONISTA	979,00	1.958,0 0	50,00%
IVANE ALVES PEREIRA MENDONCA	F	13/12/6 4	01/07/8 8	ASSISTENTE SOCIAL	3.561,0 0	3.971,0 0	10,32%
JACQUELINE MARA LOBATO	F	26/04/7 2	02/02/1 0	MAMPA	913,00	1.128,0 0	19,06%
JAQUELINE VIEIRA PARAISO FERREIRA GONCALVES	F	13/06/6 9	01/03/8 9	MAMPA	2.948,0 0	3.823,0 0	22,89%
JEFERSON BRUNO COUTINHO ROZENO	M	31/12/8 7	01/04/1 0	BRACAL	898,00	1.438,0 0	37,55%
JOAO ALBERTO BERLANDO JUNIOR	M	12/05/8 4	01/04/1 0	BRACAL	880,00	1.438,0 0	38,80%

NOME	SEXO	NASC	ADM	CARGO	REMUNERAÇÕES		
					EM 2011	EM 2010	VAR. %
JOAQUIM EZIO ALVES DE OLIVEIRA	M	15/09/5 3	01/12/8 5	BRAÇAL	1.518,6 2	1.531,3 0	-0,83%
JODEVAN INACIO DA SILVA	M	28/04/7 6	01/02/1 0	BRACAL	768,00	972,00	20,99%
JORDELI DE AGUIAR CRISE	M	30/10/5 8	18/01/8 8	PEDREIRO	1.634,0 0	1.713,0 0	-4,61%
JORGE FERREIRA DA SILVEIRA	M	16/08/8 5	01/04/1 0	BRACAL	1.223,0 0	1.438,0 0	14,95%
JORGE PROCÓPIO DA SILVA	M	18/04/7 3	01/11/0 8	APOSENTADO	859,00	1.718,0 0	50,00%
JORGE VALERIO DA SILVA	M	22/02/5 1	13/04/7 7	GARI	1.544,0 0	1.948,0 0	20,74%
JOSE BARRETO	M	07/04/2 8	09/04/8 4	APOSENT. IDADE	580,00	1.159,0 0	49,96%
JOSE BATISTA ROZEMBARQUE	M	26/11/5 2	12/03/8 5	JARDINEIRO	1.333,0 0	1.445,0 0	-7,75%
JOSE GERALDO CARRERA PARAISO JUNIOR	M	28/05/8 0	02/07/1 0	MOTORISTA	695,00	1.600,0 0	56,56%
JOSÉ GERALDO NUNES TURINO	M	28/08/7 1	13/08/9 3	AUXILIAR DE BOMBEIRO	1.400,5 9	1.457,6 0	-3,91%
JOSE LUCIO DASCANI	M	18/10/5 7	01/06/9 2	MECANICO	1.819,0 0	1.846,0 0	-1,46%
JOSE MARIA BAZANI	M	07/06/6 1	01/03/8 1	OPERADOR DE TRATAMENTO DE ÁGUA	1.669,9 2	2.544,1 5	34,36%
JOSE MULLER LEVONE	M	19/09/5 0	02/01/9 2	BRACAL	1.143,5 7	1.300,8 8	12,09%
JOSE PAULO SOUZA SIQUEIRA	M	20/07/7 0	01/04/1 0	BRACAL	867,00	1.438,0 0	39,71%
JOSE ROBERTO CELESTINO	M	13/05/6 5	23/11/9 2	BRAÇAL	1.289,9 2	1.464,5 9	11,96%
JOSE ROBERTO FERREIRA	M	25/02/5 6	01/11/8 5	AGENTE FISCAL	1.666,0 0	2.102,0 0	20,74%
JOSIANE SOARES DA CUNHA SOUZA	F	31/08/7 8	12/03/1 0	BRACAL	917,00	955,00	-3,98%

JOSIMAR FERNANDES DIAS	M	29/04/74	12/03/10	BRACAL	861,00	1.086,00	-
JOSMAR ALVES MOREIRA	M	10/07/68	02/01/86	AUXILIAR ADMINISTRATIVO	1.316,00	1.435,00	-8,29%
JULIO CESAR DA SILVA	M	12/01/80	01/04/10	BRACAL	768,00	1.438,00	46,59%
JUSSARA DE FATIMA MEDEIROS EVARISTO	F	26/04/59	01/08/89	MAMPB	3.570,00	6.454,00	44,69%
JUSSARA NOVAIS DOS SANTOS TURINI RODRIGUES	F	18/04/68	02/02/10	EDUCADOR EM CRECHE	913,00	1.128,00	19,06%
KARLA MOREIRA SILVA COSTA	F	03/10/80	04/02/10	MAMPB	913,00	1.149,00	20,54%
KATRYANNA RAMOS MOREIRA	F	30/04/85	01/03/10	AUX. SEC. ESCOLAR	550,00	982,00	43,99%
LAURO GOMES RUBERT	M	23/04/72	03/01/00	GARI	982,00	1.861,00	47,23%
LEANDRO ELIZEU	M	07/06/86	01/04/10	BRACAL	992,00	1.438,00	31,02%
LÚCIA DA CONCEIÇÃO CAITANO DE FREITAS	F	04/03/45	04/05/09	PENSIONISTA	944,00	946,00	-0,21%
LUCIA DE ATAIDE BARBOSA	F	15/01/61	15/08/10	AUXILIAR DE OFICINA DO CIS	949,00	1.088,00	12,78%
LUCIANO MOTA DA SILVA	M	20/10/78	01/04/10	BRACAL	1.173,00	1.438,00	18,43%
LUCIANO SILVEIRA NELO	M	18/04/74	03/01/00	DENTISTA	2.126,00	4.204,00	49,43%
LYGIA DE SOUZA MOULIN	F	07/01/89	04/02/10	MAMPB	652,00	1.204,00	45,85%
MABEL CRISTINA MOREIRA	F	04/06/66	04/02/10	MAMPB	1.348,00	1.393,00	-3,23%
MANOEL AVELINO	M	04/10/51	01/02/88	APOSENT. INVALIDEZ	754,00	759,00	-0,66%
MARCELO CANDIDO DA ROCHA	M	08/07/76	01/04/10	BRACAL	917,00	1.438,00	36,23%
MARCELO DE OLIVEIRA	M	19/04/69	03/02/10	VIGIA	687,00	801,00	14,23%
MARCELO SANTOS FREITAS	M	23/04/69	01/04/10	BRACAL	768,00	923,00	16,79%
MARCIO DE OLIVEIRA	M	10/07/80	01/04/10	BRACAL	917,00	1.438,00	36,23%
MARCO ANTONIO DA SILVA	M	09/10/74	03/01/00	BRACAL	877,00	1.143,00	23,27%
MARIA APARECIDA LIMA THEODORO	F	18/06/47	01/07/05	PENSIONISTA	1.082,00	1.086,00	-0,37%
MARIA APARECIDA PIROVANI DO NASCIMENTO	F	21/10/66	12/03/10	MERENDEIRA	550,00	1.047,00	47,47%
MARIA AUREA DE MIRANDA.	F	21/08/66	12/03/10	MAMPB	913,00	1.206,00	24,30%
MARIA AUXILIADORA DE ALMEIDA BARRETO	F	16/07/67	01/08/03	MAMPA	1.499,00	2.269,00	33,94%
MARIA AUXILIADORA DE CARVALHO GONCALVES	F	19/04/64	01/03/10	AUX. SEC. ESCOLAR	550,00	625,00	12,00%
MARIA CRISTINA RIBEIRO MOREIRA	F	11/05/67	01/06/90	MAMPB	2.589,00	4.856,00	46,68%
MARIA DA PENHA PEREIRA	F	26/04/42	03/11/99	PENSIONISTA	1.105,00	2.210,00	50,00%
MARIA DE LOURDES MARQUES SILVA PAULA	F	21/08/56	10/04/00	EDUCADOR EM CRECHE	2.798,00	2.971,00	-5,82%
MARIA JOSÉ COUZI DAVER DE SOUZA	F	05/04/52	01/01/04	APOSENTADO	1.496,00	2.991,00	49,98%
MARIA JOSE PEREIRA DE ARAUJO VILANOVA	F	07/04/77	03/02/10	SERVENTE	550,00	641,00	14,20%
MARIA NILZA RIBEIRO CAITANO	F	28/05/62	12/03/10	MERENDEIRA	550,00	1.030,00	46,60%
MARIA ROSEMERIA SANT' ANNA DE ALMEIDA.	F	02/07/63	01/08/00	MAMPA	1.655,00	1.992,00	16,92%
MARIA SUNTA CAPRA	F	05/02/37	01/07/80	APOSENTADO	799,00	807,00	-0,99%
MARIANO MARTINS GOUVEIA	M	17/04/56	28/06/76	PEDREIRO	1.900,00	3.915,00	51,47%
MARTA LIVIA DE SOUZA POLIDO AREAL	F	18/09/69	14/06/99	MAMPA	1.436,00	2.062,00	30,36%
MIGUEL CARLOS MENDES	M	24/04/67	01/03/83	ESCRITURARIO	3.277,00	6.308,00	48,05%
MILTON FERREIRA DA COSTA	M	02/03/56	08/04/85	AUXILIAR DE BOMBEIRO	1.365,22	1.401,83	-2,61%
NELMA APARECIDA MUNIZ MOREIRA FERREIRA	F	14/12/66	07/02/00	ATENDENTE DE FARMACIA	828,00	984,00	15,85%
NEUCELY GOMES GLORIA	F	03/11/67	01/08/03	MAMPA	1.171,00	1.687,00	30,59%
NILCEIA FERREIRA QUADRAS	F	08/07/63	12/03/10	MERENDEIRA	550,00	704,00	21,88%
NILTON CESAR DE ALMEIDA VITAL	M	07/07/77	01/04/10	BRACAL	992,00	1.438,00	31,02%
NILZA MARIA GONCALVES	F	02/11/60	12/03/10	MERENDEIRA	550,00	686,00	19,83%
OLINDA MARIA DA SILVA MARQUES	F	03/12/54	12/03/10	MERENDEIRA	550,00	1.064,00	48,31%
PAULO HENRIQUE COUZI ROSA	M	08/11/71	01/08/99	MOTORISTA	1.928,00	2.571,00	25,01%
PAULO MIGUEL SERAFIM	M	29/09/63	01/05/88	MOTORISTA	1.801,00	2.276,00	20,87%
PAULO ROBERTO MARQUINI NAZARIO	M	05/11/52	01/05/88	AJUDANTE DE PEDREIRO	1.280,00	1.298,00	-1,39%
PEDRO CELESTINO FIRME	M	04/07/66	01/04/92	BRACAL	1.461,00	1.547,00	-5,56%

NOME	SEX O	NASC	ADM	CARGO	REMUNERAÇÕES		
					EM 2011	EM 2010	VAR. %
PEDRO CORREA DA SILVA	M	14/04/55	01/10/79	AUXILIAR DE BOMBEIRO	1.481,71	1.516,60	-2,30%
PEDRO RODRIGUES DE ASSIS	M	05/10/61	08/04/85	AUXILIAR DE ELETRICISTA	1.568,00	1.643,00	-4,56%
RAPHAEL FRIAS RABELLO	M	22/09/82	03/02/10	VIGIA	572,00	644,00	11,18%
REGINALDO PEREIRA	M	18/08/79	01/08/02	PEDREIRO	863,00	924,00	-6,60%
RITA DE CASSIA COGO	F	23/10/69	14/06/99	MAMPA	1.412,00	2.193,00	35,61%
RITA DE CASSIA ROCHA OLIVEIRA FERREIRA	F	24/11/70	14/06/99	MAMPA	1.749,00	1.982,00	11,76%
ROBERTO VIANA DE FREITAS	M	17/04/77	12/03/10	MAMPB	652,00	1.036,00	37,07%
ROGERIO ALMANCA DA SILVA	M	28/04/61	13/03/00	MOTORISTA	1.517,00	1.587,00	-4,41%
ROMILDA DA SILVA MOREIRA	F	23/01/58	13/07/08	PENSIONISTA	649,00	673,00	-3,57%
ROMILTO DE OLIVEIRA	M	05/01/66	01/08/02	PEDREIRO	863,00	965,00	10,57%
ROMILTO SILVA PIRES	M	26/04/76	03/04/00	GARI	856,00	1.955,00	56,21%
RONALDO PEREIRA	M	28/10/81	01/04/10	BRACAL	768,00	1.054,00	27,13%
RONISMARCO DE BARROS OGIONI	M	14/02/78	03/01/00	BRACAL	1.008,00	1.104,00	-8,70%
ROSEANE MARTINS EVANGELISTA GOMES	F	25/12/75	01/03/10	SERVENTE	550,00	584,00	-5,82%
RUBENS RANGEL EVANGELISTA C.ALVES	M	03/02/65	01/04/92	BRACAL	1.288,00	1.628,00	20,88%
SAMUEL PANI PRUDENTE	M	22/12/62	12/08/10	COVEIRO	839,00	846,00	-0,83%
SANDRA REGINA BRUM FERREIRA	F	08/07/65	12/03/10	MERENDEIRA	550,00	1.064,00	48,31%
SEBASTIANA BRUM DE OLIVEIRA	F	04/02/59	01/04/10	MERENDEIRA	550,00	1.013,00	45,71%
SEBASTIANA DAS GRACAS M. AGUIAR	F	17/02/53	01/12/86	AUXILIAR DE ENFERMAGEM	1.399,00	1.532,00	-8,68%
SEBASTIÃO BARBERINO CHEVE	M	20/02/63	02/09/91	BRAÇAL	1.204,87	2.645,14	54,45%
SEBASTIÃO JORGE DASCANI	M	01/04/57	23/08/93	BRACAL	1.191,49	1.207,52	-1,33%
SEBASTIAO JOSE DA SILVA ROLDAO	M	30/01/76	01/04/10	BRACAL	992,00	1.438,00	31,02%
SEBASTIAO JOSE IPOLITO	M	16/04/61	01/03/84	ELETRICISTA	2.256,00	3.796,00	40,57%
SEBASTIÃO OGIONI	M	03/03/53	30/01/80	PEDREIRO	2.153,63	2.865,97	24,86%
SEBASTIAO PIRES DA SILVEIRA	M	25/08/41	01/09/00	APOSENTADO	703,00	705,00	-0,28%
SEBASTIAO VENANCIO PEREIRA	M	10/10/53	29/05/86	APOSENT. INVALIDEZ	738,00	749,00	-1,47%
SELMA DE SOUZA SANGLARD	F	31/05/69	14/06/99	MAMPA	2.309,00	3.525,00	34,50%
SILDA MOTA GOMES MORAES	F	14/02/64	01/08/89	MAMPA	2.920,00	3.798,00	23,12%
SONIA REGINA BRUM AGUIAR	F	07/04/67	15/06/86	MAMPA	3.118,00	5.634,00	44,66%
SUELY MATILDE MURUCCI PIROVANI	F	14/03/66	14/02/02	MAMPA	1.363,00	2.260,00	39,69%
TEREZA CRISTINA DE MORAES LOBATO	F	13/03/67	14/02/02	MAMPA	1.336,00	1.532,00	12,79%
TEREZINHA MADALENA DE OLIVEIRA	F	04/07/45	01/01/05	PENSIONISTA	1.159,00	1.161,00	-0,17%
VALDIR RIBEIRO	M	22/03/64	17/09/01	GARI	825,00	1.085,00	23,96%
VALERIO GONCALVES MOREIRA	M	19/11/62	01/08/89	TÉCNICO- PEDAGÓGICO/SUPERVISOR	3.490,00	5.330,00	34,52%
VALMIR SILVA	M	07/05/59	04/09/90	OPERADOR TRATAMENTO DE ÁGUA	1.645,30	1.662,78	-1,05%
VANILTON LOPES FERREIRA	M	16/04/54	01/04/84	OPERADOR DE SOM	1.783,00	3.270,00	45,47%
VERA LUCIA BATISTA PIRES	F	01/08/52	01/05/87	DISTRIB. DE MERENDA ESCOL	1.281,00	1.618,00	20,83%
VERA LUCIA CARDOSO DA SILVA	F	19/01/58	12/03/10	MERENDEIRA	550,00	686,00	19,83%

VIRGINIA MARIA DE SOUZA	F	11/04/28	11/05/98	PENSIONISTA	991,00	1.983,00	50,03%
WAGNER JOSE MARTINHO	M	01/02/64	02/12/91	MOTORISTA	1.696,39	3.377,46	49,77%
WALDEMAR PEREIRA LOUGON	M	17/04/31	01/10/84	APOSENT. IDADE	693,00	1.385,00	49,96%
WARLEM FIGUEIRA ROSSI	M	26/07/60	01/04/88	MAMPB	3.593,00	4.059,00	11,48%
ZENY DE SOUZA ALVES	F	03/04/47	01/10/77	APOSENTADO	1.458,00	2.917,00	50,02%

g) 557 servidores, a seguir relacionados, aumentaram suas remunerações para efeito de contribuições em +13,95% na média, de 2010 para 2011.

NOME	SEXO	NASC	ADM	CARGO	REMUNERAÇÕES		
					EM 2011	EM 2010	VAR. %
ADAILTON VILAS FERREIRA	M	06/06/71	03/01/00	BRACAL	877,00	857,00	2,33%
ADAIR RODRIGUES DA SILVA	M	28/08/57	08/04/85	PEDREIRO	2.001,00	1.728,00	15,80%
ADAO JOSE FERREIRA	M	27/05/63	01/04/92	BRACAL	1.139,00	1.119,00	1,79%
ADAUTO NUNES EVANGELISTA	M	11/09/77	01/08/03	SERVENTE	596,00	590,00	1,02%
ADEMIR JOSE DE SOUZA	M	25/10/49	01/08/99	MOTORISTA	859,00	845,00	1,66%
ADEMIR RODRIGUES DA SILVA	M	05/09/78	01/02/10	BRACAL	992,00	928,00	6,90%
ADILELIO VILAS FERREIRA	M	19/08/72	01/04/92	BRACAL	1.306,37	1.286,88	1,51%
ADILSON ALVES FLORENTINO	M	19/09/69	01/02/10	BRACAL	880,00	719,00	22,39%
ADILSON JOSE GONCALVES	M	13/07/52	09/07/85	MOTORISTA	1.731,00	1.640,00	5,55%
ADILSON VITAL DA SILVA	M	24/10/65	01/04/92	CAMPEIRO	1.318,00	1.310,00	0,61%
ADMILTON RODRIGUES TEIXEIRA	M	21/05/62	01/11/04	APOSENT. INVALIDEZ	1.438,00	719,00	100,00%
ADOMAR JOSE DA SILVA	M	12/05/60	15/06/86	GARI	1.551,00	1.289,00	20,33%
ADRIANA ASSIS SILVA	F	30/08/71	07/05/92	ATENDENTE DE SERVIÇOS	954,00	903,00	5,65%
ADRIANA DE OLIVEIRA ADAO MORAES	F	27/10/76	14/06/99	MAMPA	1.400,00	1.388,00	0,86%
ADRIANA PEIXOTO GONCALVES	F	01/11/72	01/03/10	AUX. SEC. ESCOLAR	550,00	536,00	2,61%

NOME	SEXO	NASC	ADM	CARGO	REMUNERAÇÕES		
					EM 2011	EM 2010	VAR. %
ADRIANA XAVIER CASSA CARDOSO	F	25/06/69	02/02/10	TÉCNICO-PEDAGÓGICO/SUPERVISOR	913,00	904,00	1,00%
AGENOR FRANCISCO BRANDAO FILHO	M	19/09/53	01/11/77	BRACAL	1.528,00	1.445,00	5,74%
AIDE DA SILVA GEVEGIER	F	29/01/68	01/03/10	SERVENTE	550,00	515,00	6,80%
ALCEMIR RAMOS MEIRELES	M	18/08/86	03/02/10	VIGIA	687,00	644,00	6,68%
ALCEU MERCURIO	M	01/12/53	01/04/92	BRACAL	1.756,00	1.119,00	56,93%
ALCIDES EMILIANO ADAO DE OLIVEIRA	M	09/03/58	18/07/00	APOSENT. INVALIDEZ	795,00	771,00	3,11%
ALCIDES MARIA CARVALHO GONCALVES SPANHOL	F	01/11/61	02/02/10	MAMPA	913,00	904,00	1,00%
ALCILENE ASSIS VAILLANT ROBE	F	27/11/65	14/02/02	MAMPA	1.423,00	1.182,00	20,39%
ALCILENE ASSIS VAILLANT ROBE.	F	27/11/65	02/02/10	MAMPA	913,00	904,00	1,00%
ALCIMERE COUZI ROSA	F	09/07/65	01/04/88	MERENDEIRA	1.063,00	1.006,00	5,67%
ALEQUESANDRO DE OLIVEIRA BRUM	M	03/12/79	03/02/10	VIGIA	725,00	644,00	12,58%
ALESSANDRA APARECIDA DE PAULA CARREIRO	F	03/03/74	02/02/10	EDUCADOR EM CRECHE	913,00	904,00	1,00%
ALESSANDRA SOUZA GREGORIO	F	07/08/83	02/02/10	EDUCADOR EM CRECHE	913,00	904,00	1,00%
ALEX ALVES FLORENTINO	M	01/04/75	01/02/10	BRACAL	1.424,00	902,00	57,87%
ALEXSANDRA FIRMINO MIRANDA	F	08/02/74	02/02/10	EDUCADOR EM CRECHE	913,00	904,00	1,00%
ALMERINDA MONTEIRO NOBRE ROSA	F	28/10/72	12/03/10	MERENDEIRA	550,00	515,00	6,80%
ALTAIR MAIA	M	06/05/61	12/03/10	VIGIA	687,00	644,00	6,68%
ALVANY GOMES SIQUEIRA	M	24/10/53	01/10/79	ADMINISTRADOR	5.435,00	4.712,00	15,34%
ALVARO JOSE AZEVEDO	M	04/12/54	03/06/85	BRACAL	1.531,00	1.407,00	8,81%
ALZIRA EMILIA DA SILVEIRA.	F	19/10/38	01/07/99	APOSENT. IDADE	545,00	510,00	6,86%

AMELIA MARIA AZEVEDO ALVES	F	25/02/60	01/08/89	MAMPA	3.697,00	3.399,00	8,77%
ANA CLAUDIA FARIA MOREIRA DE PAULA	F	05/09/73	02/02/10	EDUCADOR EM CRECHE	1.010,00	904,00	11,73%
ANA CLAUDIA LIMA	F	22/03/69	16/03/87	MAMPA	3.081,00	2.783,00	10,71%
ANA DAS GRAÇAS MOREIRA DE OLIVEIRA	F	06/05/58	04/12/02	PENSIONISTA	1.683,00	841,00	100,12%
ANA DE SA SOUZA SOARES	F	10/08/55	01/06/90	MAMPA	2.848,00	2.572,00	10,73%
ANA MARIA BORGES DE ALMEIDA	F	15/08/58	03/02/10	SERVENTE	550,00	515,00	6,80%
ANA MARIA MARTINS CORREA SOARES	F	16/07/73	10/02/10	SERVENTE	550,00	549,00	0,18%
ANA MARIA PARREIRA LOPES	F	24/11/68	02/02/10	TÉCNICO-PEDAGÓGICO/SUPERVISOR	652,00	646,00	0,93%
ANA MARIA SOARES DOS SANTOS	F	05/09/54	01/12/08	PENSIONISTA	578,00	400,00	44,50%
ANA PAULA BARBOSA PIRES	F	24/09/68	03/02/10	SERVENTE	550,00	515,00	6,80%
ANA PAULA TEIXEIRA ASSIS DEASCANIO	F	30/06/75	01/04/04	EDUCADOR EM CRECHE	2.399,00	1.660,00	44,52%
ANALIA BARRETO ATAIDE	F	27/01/65	14/02/02	MAMPA	1.324,00	1.193,00	10,98%
ANANIAS BASTOS	M	18/06/61	04/04/88	BRACAL	1.468,00	1.210,00	21,32%
ANDERSON SILVA SANTOS	M	31/10/78	03/02/10	VIGIA	916,00	644,00	42,24%
ANDRE SOARES CARVALHO	M	26/09/90	10/02/10	AUX. SEC. ESCOLAR	550,00	536,00	2,61%
ANDREA APARECIDA DE OLIVEIRA	F	28/03/74	14/06/99	MAMPA	1.388,00	1.376,00	0,87%
ANDREIA MARCAL DE MESQUITA CARVALHO	F	20/02/75	12/03/10	TÉCNICO-PEDAGÓGICO/SUPERVISOR	1.234,00	904,00	36,50%
ANDREIA REZENDE GOMES DE SOUZA	F	22/02/81	01/03/10	SERVENTE	550,00	515,00	6,80%
ANGELA MARIA BARBERINO DA CUNHA	F	12/08/62	10/02/10	SERVENTE	550,00	515,00	6,80%
ANGELA MARIA GOMES DE SOUZA	F	22/05/69	02/02/10	TÉCNICO-PEDAGÓGICO/SUPERVISOR	913,00	904,00	1,00%
ANGELA MARIA SIMOES TEIXEIRA CAMPOS	F	11/03/71	01/04/04	EDUCADOR EM CRECHE	1.171,00	1.055,00	11,00%
ANGELICA BATISTA DE JESUS LIMA	F	05/06/59	12/03/10	EDUCADOR EM CRECHE	652,00	646,00	0,93%
ANNE VIANA AZEVEDO	F	14/01/80	10/04/00	EDUCADOR EM CRECHE	1.363,00	1.351,00	0,89%
ANNE VIANA AZEVEDO.	F	14/01/80	04/02/10	MAMPB	1.076,00	904,00	19,03%
ANTONIA LUCIA ALMEIDA ABREU DE PAULA	F	12/07/59	14/02/02	MAMPA	1.340,00	1.182,00	13,37%
ANTONIA PAULA BORGES MIRANDA	F	06/07/76	10/02/10	SERVENTE	550,00	549,00	0,18%
ANTONIO ALVES DE OLIVEIRA	M	30/08/51	01/01/80	AJUDANTE DE MAQUINAS	1.652,00	1.566,00	5,49%
ANTONIO BENTO AMARAL	M	21/03/60	01/07/03	GARI	952,00	932,00	2,15%
ANTONIO CARLOS DE OLIVEIRA	M	02/01/66	12/03/10	VIGIA	916,00	725,00	26,34%
ANTONIO CORTES	M	12/08/59	01/04/92	BRACAL	1.954,00	1.297,00	50,66%
ANTONIO DE MORAES	M	16/06/64	08/03/93	BRACAL	1.273,00	1.055,00	20,66%
ANTONIO DE PAULA FILHO	M	01/05/34	21/07/97	APOSENTADO	1.535,00	770,00	99,35%
ANTONIO JOSÉ DA COSTA	M	16/05/43	01/11/08	APOSENTADO	1.968,00	984,00	100,00%
ANTONIO JOSE SPALA	M	12/02/58	03/02/10	VIGIA	687,00	644,00	6,68%
ANTONIO LUIZ DE AZEVEDO	M	25/08/51	01/05/78	MOTORISTA	1.933,00	1.831,00	5,57%
ANTONIO MARCIO FERRAZ MUNIZ	M	07/08/56	01/01/85	DESENHISTA	3.139,00	2.972,00	5,62%
ANTONIO MARCOS PEREIRA	M	21/10/74	17/09/01	CALCETEIRO	1.040,00	1.020,00	1,96%
ANTONIO SILVEIRA DE CARVALHO	M	03/02/68	07/05/92	BRACAL	1.309,00	1.237,00	5,82%
APARECIDA BALDE VELOSO	F	02/01/69	12/03/10	MERENDEIRA	550,00	515,00	6,80%
APARECIDA DE FATIMA CARVALHO G. VALORY	F	03/05/65	01/08/89	TÉCNICO-PEDAGÓGICO/SUPERVISOR	2.908,00	2.626,00	10,74%
ARILDA MENDES GONCALVES	F	12/11/57	01/03/10	SERVENTE	550,00	515,00	6,80%
ARILSO GONCALVES PALERMO	M	10/03/70	03/01/00	BRACAL	1.008,00	988,00	2,02%
ARISTHEA CRISTINA TIRADENTES DOS SANTOS LIMA	F	27/01/70	02/02/10	EDUCADOR EM CRECHE	959,00	904,00	6,08%
ARISTHOTELIS TADEU TIRADENTES	M	26/12/79	04/02/10	MAMPB	1.026,00	904,00	13,50%
ARISTOVAO DUTRA REZENDE	M	22/05/29	01/02/83	APOSENT. IDADE	1.457,00	729,00	99,86%

NOME	SEX O	NASC	ADM	CARGO	REMUNERAÇÕES		
					EM 2011	EM 2010	VAR. %
ARIVELTON DOS SANTOS	M	20/11/57	03/06/82	TECNICO DE CONTABILIDADE	3.366,00	3.188,00	5,58%
ARLENES JOSE DA SILVA OLIVEIRA	M	20/12/67	02/09/91	PEDREIRO	1.589,37	1.574,21	0,96%
ARLETE FERNANDES OLIVEIRA	F	19/09/81	01/03/10	SERVENTE	550,00	515,00	6,80%
ARLETE MARQUES FIGUEIREDO	F	06/09/55	01/04/00	AUXILIAR DE ENFERMAGEM	819,00	806,00	1,61%
ASTOLFO DAMIAO DE OLIVEIRA	M	29/07/49	01/04/03	GARI	820,00	789,00	3,93%
AURENI COUZI OLIVEIRA	F	27/08/42	01/09/81	SERVENTE	1.326,00	1.255,00	5,66%
BATISTA BARBOSA	M	15/08/58	01/03/10	AUX. SEC. ESCOLAR	550,00	536,00	2,61%
BEATRIZ VIANA LEAL JORDAO	F	14/09/78	01/03/10	MAMPB	1.311,00	904,00	45,02%
BRUNA FRANGILO MULINARI ESPOSTE	F	16/03/82	02/02/10	MAMPA	968,00	904,00	7,08%
BRUNO SILVA DE SOUZA	M	24/09/85	05/04/10	MOTORISTA	776,00	510,00	52,16%
CARINA SOROLDONI MENEGUELLI	F	15/01/87	02/02/10	EDUCADOR EM CRECHE	913,00	904,00	1,00%
CARLA LUCIENE DA SILVA	F	16/07/82	12/03/10	EDUCADOR EM CRECHE	652,00	646,00	0,93%
CARLINDA CARVALHO LOYOLA	F	01/08/68	01/04/03	AUXILIAR ADMINISTRATIVO	651,00	626,00	3,99%
CARLOMAN PAULO THIEBAUT	M	26/08/58	01/06/85	MEDICO	4.030,00	3.815,00	5,64%
CARLOS ALBERTO COUZI	M	01/11/70	03/01/10	AUXILIAR DE TIPOGRAFO	926,00	905,00	2,32%
CARLOS AUGUSTO DO NASCIMENTO	M	26/11/59	13/03/85	AUXILIAR ADMINISTRATIVO	1.340,00	1.269,00	5,59%
CARLOS AUGUSTO SANTOS	M	22/01/61	01/09/87	AUX. DE BOMBEIRO	1.571,53	1.219,81	28,83%
CARLOS CASTILHO DA SILVA	M	04/09/64	01/04/92	BRACAL	1.084,00	1.078,00	0,56%
CARLOS EDUARDO LUCINDO DE ARAUJO	M	22/08/76	03/02/10	VIGIA	835,00	644,00	29,66%
CARLOS FRANCISCO OLA	M	01/03/64	01/10/84	REDATOR	3.151,00	2.983,00	5,63%
CARLOS JOSE ANTUNES	M	05/06/61	12/03/10	VIGIA	687,00	644,00	6,68%
CARLOS LOMEU DE OLIVEIRA	M	05/07/59	02/01/84	PEDREIRO	1.441,00	1.364,00	5,65%
CARLOS SERGIO MAGALHAES VIEIRA	M	25/01/58	01/03/10	SERVENTE	550,00	515,00	6,80%
CARMEM LUCIA PEREIRA SALGADO DE ASSIS	F	13/09/73	01/07/99	MAMPA	1.411,00	1.399,00	0,86%
CAROLINA RODRIGUES MOREIRA	F	25/05/81	04/02/10	MAMPB	1.528,00	904,00	69,03%
CATIA REGINA DE ALMEIDA MARQUES RAMOS DE OLIVEIRA	F	23/03/68	01/02/00	SERVENTE	647,00	641,00	0,94%
CECILIA MARIA SILVEIRA NELO DE AZEVEDO	F	21/06/68	02/05/86	MAMPA	3.123,00	2.822,00	10,67%
CECILIA MARIA VIANA	F	10/01/52	14/06/99	MAMPA	751,00	745,00	0,81%
CÉLIA AUXILIADORA LOPES DE ATAÍDES	F	07/01/42	01/01/10	APOSENT. INVALIDEZ	545,00	510,00	6,86%
CELIA MARIA MARCAL BARBOSA	F	01/01/54	01/08/03	MAMPA	1.171,00	1.156,00	1,30%
CELMA A. GONCALVES MOREIRA GOMES	F	15/02/65	01/06/84	AUX. SEC. ESCOLAR	2.320,00	2.248,00	3,20%
CELSON ALONSO RESENDE	M	10/08/75	03/02/10	VIGIA	687,00	644,00	6,68%
CIBELE CHAMBELA VIANA GONCALVES	F	25/07/62	01/05/87	TÉCNICO-PEDAGÓGICO/SUPERVISOR	3.075,00	2.778,00	10,69%
CIBELE CHAMBELA VIANA GONCALVES.	F	25/07/62	01/07/99	MAMPA	1.387,00	1.375,00	0,87%
CIMAR LUIZ DE OLIVEIRA	M	01/09/55	17/09/83	MECANICO	2.236,00	1.851,00	20,80%
CIRENE MARIA RAIMUNDO LOPES	F	19/05/78	01/03/10	MERENDEIRA	550,00	515,00	6,80%
CIRLENE GARCIA RODRIGUES	F	17/08/62	03/02/10	SERVENTE	550,00	515,00	6,80%
CLAUDIA REGINA PINTO MAISANO RIBEIRO	F	30/08/62	01/06/90	MAMPA	6.418,00	3.100,00	107,03%
CLAUDIANA APARECIDA DA SILVA	F	08/06/81	03/02/10	SERVENTE	550,00	515,00	6,80%
CLEBER GOMES DE OLIVEIRA	M	06/01/69	01/04/92	BRACAL	1.459,00	1.380,00	5,72%

CLESIO ALVES FREITAS	M	12/11/55	01/04/00	APOSENT. INVALIDEZ	907,00	891,00	1,80%
CREUSA MARIA DUARTE BARBOSA	F	22/05/73	03/02/10	SERVENTE	550,00	515,00	6,80%
CRISTINA MARIA LIMA RODOLFO	F	17/08/70	14/06/99	MAMPA	1.415,00	1.403,00	0,86%
CUSTODIO ANTONIO DE OLIVEIRA	M	03/01/51	01/04/92	BRACAL	1.317,00	1.119,00	17,69%
DAILTON SOUZA DE SIQUEIRA	M	16/10/56	09/03/77	BOMBEIRO	1.909,25	1.798,57	6,15%
DAMIÃO DE FREITAS BIANA	M	08/01/84	01/10/03	PENSIONISTA	314,00	288,00	9,03%
DAMIAO JOSE DE OLIVEIRA MORENO	M	29/11/84	01/02/11	BRACAL	1.173,00	747,00	57,03%
DANIEL SILVA POLIDO	M	17/05/97	03/05/09	PENSIONISTA	1.248,00	624,00	100,00%
DANIELLY SERRI SPALA DE REZENDE	F	01/02/76	01/03/10	AUX. SEC. ESCOLAR	550,00	536,00	2,61%
DANYELA BARBOZA MORAIS ZINI	F	28/01/74	01/03/10	SERVENTE	734,00	515,00	42,52%
DENIZE CRISTINA CORREA NUNES PAIVA	F	21/06/67	04/02/10	MAMPB	913,00	904,00	1,00%
DEOLINDA RODRIGUES DA SILVA	F	29/05/62	14/06/99	MAMPA	1.388,00	1.376,00	0,87%
DERLI MACHADO	F	31/08/55	08/04/85	SERVENTE	1.034,00	978,00	5,73%
DERLY DA SILVA	M	08/05/43	01/07/09	APOSENTADO	2.180,00	1.090,00	100,00%
DILSON SANTIAGO DA SILVA	M	17/06/55	01/07/79	MOTORISTA	2.056,00	1.950,00	5,44%
DINA SALVATI ZANINI DE OLIVEIRA	F	01/10/66	01/05/87	SERVENTE	1.086,00	1.028,00	5,64%
EDIANE DE MELO MAIA	F	02/02/82	04/02/10	MAMPB	913,00	904,00	1,00%
EDIR DE PAULA RIDOLPHI G. FITARONI	F	20/08/60	01/07/85	AUXILIAR ADMINISTRATIVO	1.326,00	1.255,00	5,66%
EDITH KLOTZ BRAGA	F	30/09/42	14/06/99	TÉCNICO-PEDAGÓGICO/SUPERVISOR	1.388,00	1.376,00	0,87%
EDMAR DA SILVA	M	27/12/74	06/03/02	EDUCADOR EM CRECHE	2.972,00	1.215,00	144,61%
EDNA OLIVEIRA FERREIRA	F	17/10/61	10/04/00	AUX. DE ENFERMAGEM EFETIVO-PSF	817,00	804,00	1,62%
EDSON ALVES DA SILVEIRA	M	24/01/68	01/04/92	BRACAL	1.193,00	1.180,00	1,10%
EDSON DIAS DE SOUZA	M	08/05/81	01/02/10	BRACAL	992,00	928,00	6,90%
EDSON VANDER ALVES FERREIRA	M	15/07/73	01/04/92	BRACAL	1.954,00	1.445,00	35,22%
EDVALDO SIQUEIRA DE OLIVEIRA	M	19/04/91	15/04/10	SERVENTE	550,00	510,00	7,84%

NOME	SEXO	NASC	ADM	CARGO	REMUNERAÇÕES		
					EM 2011	EM 2010	VAR. %
ELAINE MOREIRA ASSIS DE PAIVA	F	09/12/65	31/01/00	MÉDICO EFETIVO - PSF	3.953,00	3.929,00	0,61%
ELI ROBERTO DE ALMEIDA	M	16/06/71	04/02/10	MAMPB	913,00	904,00	1,00%
ELIANE CORREIA DA SILVA	F	24/04/80	04/02/10	MAMPB	1.149,00	1.123,00	2,32%
ELIANE PEIXOTO RIBEIRO FARIA	F	18/08/74	01/08/00	MAMPA	1.727,00	1.354,00	27,55%
ELIAS RODRIGUES DA SILVA	M	22/08/78	01/04/03	AJUDANTE DE PEDREIRO	1.049,00	974,00	7,70%
ELIETE PENHA DA SILVA	F	27/03/73	04/02/10	MAMPB	913,00	904,00	1,00%
ELIONARDO DOS SANTOS DE OLIVEIRA	M	26/03/84	12/03/10	VIGIA	798,00	644,00	23,91%
ELISANGELA DE ALMEIDA SALVATO	F	06/02/74	03/02/10	SERVENTE	589,00	515,00	14,37%
ELISANGELA RIDOLFI DE AZEVEDO	F	13/12/74	10/04/00	EDUCADOR EM CRECHE	1.118,00	1.108,00	0,90%
ELIZETE APARECIDA DA SILVA	F	27/11/74	01/08/03	MAMPA	1.499,00	1.488,00	0,74%
ELIZETE BARBOSA DA COSTA	F	13/08/73	01/08/03	MAMPA	1.171,00	1.160,00	0,95%
ELIZETE VITAL SOROLDANI	F	29/08/60	14/06/99	MAMPA	1.424,00	1.412,00	0,85%
ELZA LEAL DE OLIVEIRA	F	12/05/60	01/09/87	SERVENTE	1.182,00	1.118,00	5,72%
EMERSON DE PAULA AZEVEDO	M	23/06/77	01/04/00	MAMPA	3.477,00	2.496,00	39,30%

		7	3				
ERILDO IZAIAS GOMES	M	08/03/64	02/02/10	MAMPA	913,00	904,00	1,00%
EUDILENE DE ALMEIDA FLOR	F	18/08/90	01/03/10	SERVENTE	550,00	515,00	6,80%
EURIDES SEBASTIAO VIEIRA	M	22/02/54	14/04/82	BRACAL	1.723,00	1.634,00	5,45%
EVERTON DE AGUIAR LIMA	M	20/12/71	03/02/10	VIGIA	687,00	644,00	6,68%
FABIANA REGINA DA SILVA	F	03/01/80	03/02/10	SERVENTE	659,00	515,00	27,96%
FATIMA MARIA DE SOUZA CARVALHO	F	01/08/56	01/07/83	SERVENTE	1.041,00	985,00	5,69%
FATIMA REGINA DA CONSOLACAO MACEDO	F	07/03/57	01/07/99	MAMPA	1.399,00	1.387,00	0,87%
FELIPE CRISI TEIXEIRA	M	11/08/86	04/02/10	MAMPB	1.167,00	904,00	29,09%
FLAVIA APARECIDA GAMA VARGAS	F	12/11/78	03/02/10	SERVENTE	550,00	515,00	6,80%
FLAVIA VIEIRA DE PAULA	F	30/03/71	14/06/99	MAMPA	1.552,00	1.540,00	0,78%
FLAVIO DE PAULA PINHO	M	22/05/57	01/03/87	MOTORISTA	1.688,00	1.599,00	5,57%
FRANCISCO CESAR SANTOS DE A. COSTA	M	25/11/55	03/01/00	MEDICO	2.213,00	2.189,00	1,10%
FRANCISCO DE ASSIS REZENDE RODRIGUES	M	13/05/84	12/03/10	TECNICO-PEDAGÓGICO/SUPERVISOR	652,00	646,00	0,93%
FRANCISCO GOMES DE AZEVEDO	M	17/10/45	11/01/88	CALCETEIRO	1.477,00	1.396,00	5,80%
GABRIEL VALERIO	M	26/10/80	03/02/10	VIGIA	687,00	644,00	6,68%
GEIZIANE DOS SANTOS GOMES	F	29/12/84	01/03/10	SERVENTE	550,00	515,00	6,80%
GENARIO CARLOS PALMEIRA DA SILVA	M	14/07/58	03/04/00	GARI	1.004,00	829,00	21,11%
GENECY GLORIA GONCALVES	M	22/12/49	03/02/10	VIGIA	916,00	644,00	42,24%
GEOVANI GUEDES PIROVANI	M	17/02/90	15/04/10	SERVENTE	550,00	510,00	7,84%
GERALDO ANTONIO DE OLIVEIRA	M	08/02/57	02/05/86	AJUDANTE DE PEDREIRO	1.495,00	1.240,00	20,56%
GERALDO ANTONIO LOPES VIEIRA	M	31/07/57	01/10/75	TIPOGRAFO	1.902,00	1.800,00	5,67%
GERALDO CARVALHO JUNIOR	M	01/06/76	04/02/10	MAMPB	913,00	904,00	1,00%
GERALDO FRANCISCO ROSA	M	20/03/62	01/04/80	TIPOGRAFO	1.772,00	1.676,00	5,73%
GERALDO MAIA DA SILVA	M	16/07/52	01/03/84	CALCETEIRO	1.363,00	1.291,00	5,58%
GERALDO RODRIGUES GONCALVES	M	26/03/51	07/02/82	BRACAL	1.841,00	1.745,00	5,50%
GILCIMAR PEREIRA DE OLIVEIRA	M	29/12/89	01/02/10	BRACAL	916,00	858,00	6,76%
GILDA AMITTI GLORIA NEVES	F	01/11/63	13/08/10	TECNICO-PEDAGÓGICO/SUPERVISOR	3.053,00	2.770,00	10,22%
GILDA MARCIA LIPARIZI FERNANDES	F	26/11/75	14/02/02	MAMPA	2.568,00	2.302,00	11,56%
GILDO FERREIRA DE AMORIM	M	21/11/56	03/08/85	ALMOXARIFE	2.636,00	2.497,00	5,57%
GILMAR MARTINS GOUVEIA	M	26/07/70	18/01/88	AUXILIAR DE MECANICO	1.562,00	1.205,00	29,63%
GILMARA TURINO DA ROCHA	F	18/08/85	03/02/10	SERVENTE	550,00	515,00	6,80%
GUILHERME SILVA SANTOS	M	20/11/85	01/02/10	BRACAL	768,00	719,00	6,82%
HACKMA SAMEKH SALLES CARVALHO	F	12/07/84	12/03/10	EDUCADOR EM CRECHE	652,00	646,00	0,93%
HAMILTON ROBE	M	18/12/60	01/05/84	AUXILIAR ADMINISTRATIVO	1.821,00	1.570,00	15,99%
HERCULES CIRO KASHIMA	M	18/11/52	11/01/88	FARMACEUTICO	3.549,00	3.372,00	5,25%
HERICA DA SILVA PEDROTI	F	31/01/80	02/02/10	EDUCADOR EM CRECHE	932,00	904,00	3,10%
HOMERO DOYLE MAIA NETO	M	07/09/57	09/05/85	MEDICO	3.921,00	3.711,00	5,66%
HUGGO DE OLIVEIRA VALADARES	M	17/01/91	01/02/10	BRACAL	917,00	747,00	22,76%
IANE GARCIA DE ALMEIDA	F	31/08/61	12/03/10	MAMPB	652,00	646,00	0,93%
ILSON GOMES DE ALMEIDA	M	15/08/47	01/03/84	BRACAL	1.379,00	1.303,00	5,83%
ILZA CHAMBELLA DA SILVA LOPES	F	13/05/47	14/06/99	MAMPB	1.388,00	1.251,00	10,95%
ILZENI BRAZ MOREIRA ZANONI	F	04/02/65	10/04/00	EDUCADOR EM CRECHE	3.144,00	2.933,00	7,19%
IONICE VIEIRA CESAR	F	18/05/45	01/10/84	SERVENTE	1.253,00	1.185,00	5,74%
ITAMAR SANCHES GARCIA	M	16/01/35	01/10/05	APOSENTADO	1.485,00	1.483,00	0,13%
IVANETE DE ALMEIDA PIRES	F	10/02/72	01/04/03	MAMPB	1.403,00	1.393,00	0,72%
IVANIA OLIVEIRA EVARISTO	F	11/08/82	04/02/10	MAMPB	913,00	904,00	1,00%
IVANIL LUIZ CABRAL	M	17/08/58	01/05/86	ALMOXARIFE	2.193,00	2.105,00	4,18%
IZAQUEU BARBOZA DE OLIVEIRA	M	23/08/66	01/04/99	BRACAL	1.273,00	1.265,00	0,63%

		2	2				
		14/07/58	12/03/10				
IZOLINA ALTIVA DE MORAES	F	14/07/58	12/03/10	MERENDEIRA	550,00	515,00	6,80%
JACI RIBEIRO	M	15/05/52	01/10/79	PEDREIRO	1.783,13	1.686,52	5,73%
JACIMAR HENRIQUE DA SILVA GLORIA	M	11/06/82	01/03/10	MAMPB	1.348,00	904,00	49,12%

NOME	SEXO	NASC	ADM	CARGO	REMUNERAÇÕES		
					EM 2011	EM 2010	VAR. %
JACIRA POLIDO BODEVAN DE ASSIS	F	14/02/68	01/08/89	MAMPA	3.172,00	3.155,00	0,54%
JAIME DE SOUZA	M	23/01/62	01/08/89	TÉCNICO-PEDAGÓGICO/SUPERVISOR	2.185,00	2.170,00	0,69%
JAIR ADRIANO DE PAULA	M	08/05/69	03/02/10	VIGIA	687,00	644,00	6,68%
JASSON SANCHES GARCIA	M	17/03/67	30/10/91	OPERADOR DE TRATAMENTO DE ÁGUA	1.573,00	1.221,47	28,78%
JEAN BARBOSA SOARES	M	05/05/76	17/09/01	AUXILIAR DE OFICINA DO CIS	1.128,00	651,00	73,27%
JERUSA SOROLDONI LEITE	F	15/02/79	02/02/10	EDUCADOR EM CRECHE	913,00	904,00	1,00%
JESSE SOARES DA SILVA	M	23/08/81	03/02/10	VIGIA	687,00	644,00	6,68%
JOANA DARC MARTINS REGINALDI	F	03/05/63	15/04/88	TÉCNICO-PEDAGÓGICO/SUPERVISOR	3.009,00	2.718,00	10,71%
JOAO BATISTA ALVES VASQUES	M	18/02/65	06/04/10	JARDINEIRO	550,00	510,00	7,84%
JOÃO BATISTA DE SÁ BARBOSA	M	06/04/57	01/04/80	AUXILIAR DE BOMBEIRO	1.473,08	1.412,02	4,32%
JOAO BATISTA FERREIRA DE MORAES	M	29/12/68	01/04/88	AUXILIAR DE TIPOGRAFO	1.473,00	1.391,00	5,90%
JOAO BATISTA OLIVEIRA GOMES	M	22/09/61	01/10/84	MAMPB	3.247,00	2.934,00	10,67%
JOAO BATISTA OLIVEIRA GOMES.	M	22/09/61	22/02/96	MAMPB	2.474,00	2.232,00	10,84%
JOAO BATISTA SOLANO	M	08/01/55	01/01/80	AUX. SEC. ESCOLAR	1.853,00	1.600,00	15,81%
JOAO CAMUZI	M	29/05/30	24/02/63	APOSENTADO	2.961,00	1.480,00	100,07%
JOAO CORREA DA SILVA	M	13/01/59	04/05/82	VIGIA	1.219,00	1.154,00	5,63%
JOAO DE DEUS SOROLDONI	M	08/03/52	02/01/78	MOTORISTA	1.407,00	1.332,00	5,63%
JOÃO LEOCADIO FILGUEIRA	M	13/03/50	01/09/75	APOSENTADO	1.920,00	1.911,00	0,47%
JOAO MANOEL CUNHA	M	10/01/60	01/05/87	ESCRITURARIO	4.648,00	3.812,00	21,93%
JOAQUIM OURIQUE DE AGUIAR	M	08/07/55	01/06/81	OPERADOR DE MAQUINAS	2.154,00	2.042,00	5,48%
JOCILDA MARA DA FONSECA	F	07/10/70	01/03/10	SERVENTE	550,00	515,00	6,80%
JOCIMAR MAZOLA RODRIGUES	M	24/01/64	08/04/85	ESCRITURARIO	2.216,00	2.098,00	5,62%
JOICE ALMEIDA MORAES	F	27/05/88	10/02/10	AUX. SEC. ESCOLAR	550,00	536,00	2,61%
JOMAR MOREIRA TORRES	M	25/10/63	12/03/10	VIGIA	687,00	644,00	6,68%
JONACI LOPES DE LIMA	M	01/01/64	02/09/91	ESCRITURARIO	2.909,13	2.573,88	13,03%
JORCILEIA DE CASSIA SOUZA	F	18/08/63	03/02/10	SERVENTE	550,00	515,00	6,80%
JORGE JOSE JABOR	M	29/12/60	08/02/00	MAMPB	1.369,00	1.357,00	0,88%
JORGINO VALERIO DA SILVA	M	22/02/51	13/04/77	GARI	1.544,00	1.461,00	5,68%
JOSE ADILSON DE OLIVEIRA	M	31/08/63	09/11/81	ENC. J.S.M IDENTIFICACAO	2.553,00	2.245,00	13,72%
JOSE AILSON DA SILVA	M	07/01/65	11/01/88	PEDREIRO	1.669,00	1.361,00	22,63%
JOSE ARILDO MARQUES	M	08/01/66	01/04/92	BRAÇAL	1.306,37	1.294,34	0,93%
JOSE BENTO DE OLIVEIRA	M	21/03/63	01/06/81	AJUDANTE DE MAQUINAS	1.614,00	1.530,00	5,49%
JOSE CARLOS ARAUJO DA SILVA	M	31/08/54	12/03/10	VIGIA	687,00	644,00	6,68%
JOSE CARLOS DA SILVEIRA	M	22/06/57	01/04/10	BRACAL	768,00	719,00	6,82%
JOSE CARLOS GOMES	M	19/02/68	01/02/88	CALCETEIRO	1.476,00	1.395,00	5,81%
JOSE CARLOS LIMA THIAGO	M	01/02/67	03/02/10	SERVENTE	550,00	515,00	6,80%
JOSE CARLOS SIQUEIRA	M	09/07/66	01/04/92	PADEIRO	1.106,00	1.100,00	0,55%
JOSE CESAR GOMES	M	18/12/54	14/03/85	JARDINEIRO	1.159,00	1.097,00	5,65%
JOSE DA PENHA CARVALHO	M	26/07/50	03/04/00	AUXILIAR DE BIBLIOTECA	938,00	697,00	34,58%
JOSÉ GUTEMBERG DA SILVA RODRIGUES	M	09/09/52	01/11/72	APOSENTADO	1.400,00	1.386,00	1,01%
JOSE JAMIL SOARES	M	11/12/62	17/09/01	AJUDANTE DE PEDREIRO	607,00	602,00	0,83%
JOSE JOAQUIM DE OLIVEIRA	M	02/02/56	17/05/78	BRACAL	1.512,00	1.430,00	5,73%
JOSE LUCIO TOME	M	09/06/52	01/09/80	GARI	1.692,00	1.601,00	5,68%
JOSE LUIZ DE CARVALHO	M	02/08/57	03/04/00	GARI	862,00	842,00	2,38%
JOSE LUIZ DIAS GONCALVES	M	04/07/55	05/01/81	CARPINTEIRO	1.877,00	1.779,00	5,51%
JOSE LUIZ MOREIRA DE SOUZA	M	14/02/63	06/06/81	AUXILIAR ADMINISTRATIVO	1.434,00	1.358,00	5,60%
JOSE LUIZ TIRADENTES DE AQUINO	M	02/05/62	12/03/10	VIGIA	798,00	644,00	23,91%
JOSE MARCIO DA FONSECA	M	30/07/73	17/09/01	MAGAREFE	1.079,00	1.021,00	5,68%
JOSE NEIVA ALVES DE ASSIS	M	12/05/54	01/11/72	APOSENTADO	2.741,00	1.371,00	99,93%
JOSE PEDRO DE CARVALHO	M	23/08/60	01/08/99	MOTORISTA	859,00	743,00	15,61%
JOSE RICARDO MENDES	M	31/07/69	03/08/92	AUXILIAR DE SERVIÇOS GERAIS	909,47	885,69	2,68%
JOSE ROBERTO DE OLIVEIRA	M	06/09/61	08/06/00	MOTORISTA	1.016,00	961,00	5,72%
JOSE ROSA DE AGUIAR	M	19/02/56	01/08/85	MOTORISTA	1.776,00	1.518,00	17,00%
JOSE SARRIA	M	31/01/58	01/12/81	PEDREIRO	1.734,00	1.588,00	9,19%
JOSELY BRAGA IZIDORIO	M	02/01/54	01/04/92	BRACAL	1.139,00	1.119,00	1,79%
JOSIAS GOMES DE ALMEIDA	M	10/01/52	08/02/84	PEDREIRO	1.616,00	1.421,00	13,72%
JOSUE PANI PRUDENTE	M	11/12/63	16/10/01	GARI	825,00	806,00	2,36%
JUCILEIA DALILA DA SILVEIRA REZENDE	F	03/05/75	15/04/10	MAMPA	913,00	510,00	79,02%
JUDAS TADEU DE AGUIAR	M	01/07/59	01/04/92	BRACAL	1.450,00	1.251,00	15,91%

JULIANA DE AGUIAR COSTA	F	31/12/75	02/02/10	MAMPA	913,00	904,00	1,00%
JULIO MARINHO DE ALMEIDA	M	05/09/60	01/06/86	AUXILIAR ADMINISTRATIVO	1.770,00	1.230,00	43,90%
JULIO MIGUEL FERNANDES	M	06/12/61	10/03/86	MOTORISTA	1.872,00	1.766,00	6,00%
JURACI ROSA DA SILVA	M	04/06/47	10/06/85	APOSENT. INVALIDEZ	545,00	510,00	6,86%
JURACY SIQUEIRA DE OLIVEIRA	M	09/06/54	01/06/80	SERVENTE	1.245,00	1.180,00	5,51%
JURANDIR SILVA MARQUES	M	02/03/61	12/06/00	AUXILIAR DE ENFERMAGEM	803,00	770,00	4,29%

NOME	SEX O	NASC	ADM	CARGO	REMUNERAÇÕES		
					EM 2011	EM 2010	VAR. %
JUREMA HERLAINE ALVES ALONSO	F	26/06/68	02/05/03	AUXILIAR DE OFICINA DO CIS	626,00	620,00	0,97%
KARLA MENDONCA DA SILVA OLIVEIRA	F	03/03/83	03/02/10	SERVENTE	550,00	515,00	6,80%
KATIA GLORIA DE OLIVEIRA	F	07/12/81	01/03/10	AUX. SEC. ESCOLAR	550,00	536,00	2,61%
KELLY CRISTINA SALAROLLI SOUZA	F	24/12/80	12/03/10	EDUCADOR EM CRECHE	913,00	904,00	1,00%
KLEBER JOSE MARINHO	M	12/07/55	01/03/86	MOTORISTA	1.487,00	1.407,00	5,69%
LAIS CARVALHO BESERRA	F	20/08/66	03/02/10	EDUCADOR EM CRECHE	913,00	904,00	1,00%
LEONARDO ARAUJO MARQUES	M	26/08/78	03/01/00	GARI	1.021,00	1.001,00	2,00%
LEONARDO JOSE DE OLIVEIRA	M	08/05/83	12/03/10	BRACAL	1.323,00	1.096,00	20,71%
LEONARDO JOVENCIO DE ALMEIDA	M	08/08/75	03/02/10	VIGIA	687,00	644,00	6,68%
LIAMARA NERY PEREIRA	F	25/03/80	14/02/02	MAMPA	2.119,00	1.215,00	74,40%
LIAMARA NERY PEREIRA .	F	25/03/80	02/02/10	TÉCNICO-PEDAGÓGICO/SUPERVISOR	913,00	904,00	1,00%
LINDOMAR DE SOUZA FERREIRA	M	13/08/70	11/03/94	VIGIA	1.013,56	982,20	3,19%
LOHAYNNE FONSECA CARDOSO LOMBA	F	23/10/91	03/02/10	MERENDEIRA	550,00	515,00	6,80%
LORENA SILVA BRAGA	F	18/08/87	04/02/10	MAMPB	1.565,00	904,00	73,12%
LOURIMAR ALVES ROSA	F	07/05/65	01/06/00	AUX. DE ENFERMAGEM EFETIVO-PSF	804,00	771,00	4,28%
LUCIANA DIAS CARVALHO BORGES	F	23/09/72	02/02/10	MAMPA	913,00	904,00	1,00%
LUCIANA LUZIA DA CONCEICAO	F	15/11/69	10/04/00	EDUCADOR EM CRECHE	1.412,00	1.400,00	0,86%
LUCIANA NANTET RODRIGUES ANDRADE	F	17/03/82	01/03/10	SERVENTE	550,00	515,00	6,80%
LUCIANA SPALA ATAIDE AGUIAR	F	16/08/71	14/06/99	MAMPA	3.242,00	3.223,00	0,59%
LUCIANO AGUIAR FACCINI	M	03/05/62	20/02/84	ESCRITURARIO	3.231,00	3.111,00	3,86%
LUCIENE TAMBARA	F	04/01/72	01/03/10	SERVENTE	550,00	515,00	6,80%
LUCILÉIA FREITAS BIANA	F	12/09/72	01/10/03	PENSIONISTA	314,00	288,00	9,03%
LUCIMAR BONELA DA SILVA	F	20/02/57	03/07/00	AUXILIAR DE OFICINA DO CIS	863,00	667,00	29,39%
LUCIMAR GORETI ALBANI DO CARMO	F	06/07/66	03/06/86	AUXILIAR ADMINISTRATIVO	1.300,00	1.230,00	5,69%
LUCIOLA MIRANDA RODOLFO	F	27/03/81	05/04/10	MAMPA	913,00	784,00	16,45%
LUIZ ANTONIO FONSECA NOGUEIRA	M	13/05/63	01/08/89	MAMPB	1.702,00	1.693,00	0,53%
LUIZ ANTONIO PEREIRA	M	06/07/69	01/02/00	SERVENTE	647,00	641,00	0,94%
LUIZ BIANCHI DE SOUZA	M	10/05/42	01/05/88	APOSENTADO	1.508,00	754,00	100,00%
LUIZ CARLOS DE OLIVEIRA	M	29/07/66	01/02/10	BRACAL	917,00	719,00	27,54%
LUIZ CARLOS PETTERMANN DE CARVALHO	M	16/12/56	01/09/81	AUXILIAR ADMINISTRATIVO	1.353,00	1.279,00	5,79%
LUIZ CEZAR COUZI ROSA	M	24/01/73	01/07/03	MOTORISTA	639,00	633,00	0,95%
LUIZ CLAUDIO AGUIAR DE ALMEIDA	M	09/11/62	01/08/89	MAMPB	4.428,00	2.607,00	69,85%
LUIZ CLAUDIO SILVA	M	03/10/66	03/01/00	GARI	982,00	846,00	16,08%
LUIZA ABETE ADRIANO	F	13/07/65	13/03/00	AUXILIAR DE BIBLIOTECA	711,00	704,00	0,99%
LUIZA VERONICA DE SOUZA	F	17/02/62	03/02/10	SERVENTE	550,00	515,00	6,80%
LUZIMAR DE ANDRADE ARAUJO	F	01/11/88	10/04/00	EDUCADOR EM CRECHE	1.239,00	1.229,00	0,81%

		0	0		0	0	
MAGDA VIEIRA DE FARIA AZEVEDO	F	29/06/69	14/06/99	MAMPA	1.412,00	1.400,00	0,86%
MAICON FERREIRA DE PAULA	M	26/03/87	01/04/00	ZELADOR DE ESTÁDIO/GINÁSIO ESPORTIVO	550,00	536,00	2,61%
MALVINA SOARES DA SILVA	F	02/05/41	22/02/98	PENSIONISTA	1.237,00	619,00	99,84%
MANOEL RODRIGUES	M	26/05/51	01/06/78	CAVOUQUEIRO	1.768,00	1.676,00	5,49%
MANOEL SERAFIM DE RESENDE	M	28/12/61	16/03/81	CALCETEIRO	2.501,00	1.569,00	59,40%
MANOEL TOBIAS DE SOUZA	M	04/08/56	10/09/84	PEDREIRO	2.243,00	2.128,00	5,40%
MANUEL CELIO DORNELAS	M	04/10/52	03/06/85	AGENTE FISCAL	2.081,00	1.992,00	4,47%
MARCELLUS TIRADENTES B. LIMA	M	10/06/63	01/08/99	MOTORISTA	927,00	914,00	1,42%
MARCELO CARVALHO ROCHA	M	07/03/81	01/04/00	BRACAL	743,00	719,00	3,34%
MARCELO JOSE DE LIMA	M	06/06/74	01/02/00	BRACAL	917,00	747,00	22,76%
MARCELO SOARES GONCALVES	M	07/10/73	01/04/00	BRACAL	917,00	719,00	27,54%
MARCIA CRISTINA DE OLIVEIRA	F	18/12/90	01/03/00	AUX. SEC. ESCOLAR	550,00	536,00	2,61%
MARCIA DIAS SERAFIM	F	25/06/72	02/02/00	EDUCADOR EM CRECHE	913,00	904,00	1,00%
MARCIA MARIA DE OLIVEIRA VIEIRA DE GOUVEA	F	16/03/71	01/07/99	MAMPA	1.411,00	1.399,00	0,86%
MARCIA MARIA DE OLIVEIRA VIEIRA DE GOUVEA.	F	16/03/71	02/02/00	TÉCNICO-PEDAGÓGICO/SUPERVISOR	913,00	904,00	1,00%
MARCIA REGINA DE SOUZA	F	20/08/74	01/03/00	MAMPB	1.429,00	904,00	58,08%
MARCIANO DE OLIVEIRA	M	09/02/80	01/04/00	BRACAL	917,00	719,00	27,54%
MARCIO MACHADO DE CARVALHO	M	17/03/78	03/02/00	MOTORISTA	701,00	546,00	28,39%
MARÇO AURELIO FERREIRA EVANGELISTA	M	22/08/76	01/02/00	BRACAL	917,00	789,00	16,22%
MARCO AURELIO SOARES DE MELO LACERDA	M	27/11/81	03/02/00	SERVENTE	550,00	515,00	6,80%
MARCOS AURELIO DE OLIVEIRA	M	05/07/69	01/08/91	AUXILIAR DE SERVIÇOS GERAIS	1.065,72	925,83	15,11%
MARCOS DOS SANTOS DOMINGOS	M	15/11/89	03/02/00	BRACAL	768,00	719,00	6,82%
MARCOS JOSE PEREIRA	M	17/02/77	01/04/03	AJUDANTE DE PEDREIRO	1.009,00	880,00	14,66%
MARCOS VINICIOS RODRIGUES	M	24/05/66	04/02/00	MAMPB	1.275,00	904,00	41,04%
MARCUS VINICIUS MENDONCA	M	18/08/85	03/02/00	MOTORISTA	701,00	621,00	12,88%
MARGARETH GONCALVES DE SOUZA	F	03/07/67	16/07/01	SERVENTE	728,00	715,00	1,82%
MARGARETH VIANA DE OLIVEIRA BORGES	F	15/12/58	10/04/00	EDUCADOR EM CRECHE	1.387,00	1.375,00	0,87%
MARIA ALICE DE CARVALHO FERRAZ	F	07/02/81	02/02/00	EDUCADOR EM CRECHE	913,00	904,00	1,00%
MARIA ANGELICA SOARES BARRADA	F	18/11/68	01/07/99	MAMPA	1.387,00	1.375,00	0,87%

NOME	SEX O	NASC	ADM	CARGO	REMUNERAÇÕES		
					EM 2011	EM 2010	VAR. %
MARIA APARECIDA DE AZEVEDO AGUIAR	F	05/12/69	08/02/00	SERVENTE	652,00	646,00	0,93%
MARIA APARECIDA DE SOUZA RIBEIRO RIDOLFI	F	16/11/63	04/10/85	MAMPA	3.632,00	3.357,00	8,19%
MARIA APARECIDA SILVA TEIXEIRA	F	10/01/71	01/02/87	SERVENTE	1.090,00	1.032,00	5,62%
MARIA APARECIDA VERONEZ DOS PRAZERES	F	09/12/73	01/03/00	SERVENTE	550,00	515,00	6,80%
MARIA AUREA DE MIRANDA	F	21/08/66	01/06/90	MAMPA	2.848,00	2.572,00	10,73%
MARIA AUXILIADORA LIMA TERRA	F	16/07/69	01/03/00	SERVENTE	550,00	515,00	6,80%
MARIA CELIA SARAIVA COELHO	F	10/10/53	01/05/88	AUXILIAR ADMINISTRATIVO	1.051,00	993,00	5,84%
MARIA CRISTINA TEIXEIRA DIAS	F	22/12/77	02/03/99	ESCRITURARIO	1.631,30	1.556,30	4,82%

		0	4		8	5	
MARIA CRISTINA VIEIRA DE REZENDE	F	29/10/67	02/02/10	EDUCADOR EM CRECHE	913,00	904,00	1,00%
MARIA DA CONSOLAÇÃO BORGES GAMA	F	11/05/50	20/12/94	PENSIONISTA	1.090,00	536,00	103,36%
MARIA DA CONSOLAÇÃO DE SOUZA BERGER	F	16/11/55	18/03/85	SERVENTE	1.245,00	1.177,00	5,78%
MARIA DA GLORIA DE OLIVEIRA JARDIM	F	01/05/50	01/01/08	APOSENTADO	1.969,00	985,00	99,90%
MARIA DA PENHA OLIVEIRA RODRIGUES	F	07/07/57	15/06/86	SERVENTE	958,00	904,00	5,97%
MARIA DA PENHA RANGEL TRIGO	F	25/05/62	01/08/03	MAMPA	1.171,00	1.160,00	0,95%
MARIA DA PENHA XAVIER GOMES	F	02/09/45	09/07/06	PENSIONISTA	315,00	293,00	7,51%
MARIA DAS DORES GAMA	F	24/06/65	01/06/90	TÉCNICO-PEDAGÓGICO/SUPERVISOR	2.848,00	2.571,00	10,77%
MARIA DAS GRACAS DE MATOS LINO	F	18/07/55	16/03/88	SERVENTE	1.173,00	1.007,00	16,48%
MARIA DAS GRACAS OLIVEIRA LEAL	F	06/12/54	02/05/88	SERVENTE	1.055,00	998,00	5,71%
MARIA DAS GRACAS SOUZA	F	03/12/53	01/07/83	SERVENTE	1.281,00	1.212,00	5,69%
MARIA DE FATIMA BRUM MULLER	F	19/12/56	01/01/85	AUXILIAR DE ENFERMAGEM	1.454,00	1.375,00	5,75%
MARIA DE FATIMA IDALINA QUALHANO TRIGO	F	22/01/63	02/03/89	MAMPB	2.948,00	2.662,00	10,74%
MARIA DE FATIMA MEDEIROS DE PAULA	F	28/09/55	01/03/00	TÉCNICO-PEDAGÓGICO/SUPERVISOR	913,00	904,00	1,00%
MARIA DE FATIMA SALES MARINHO EVARISTO	F	09/11/57	14/02/02	MAMPA	1.854,00	1.215,00	52,59%
MARIA DE LOURDES POSSODELI BATISTA	F	09/05/51	01/09/01	APOSENT. INVALIDEZ	3.030,00	1.515,00	100,00%
MARIA DILCIMAR AZEVEDO	F	24/05/66	06/06/86	AUXILIAR ADMINISTRATIVO	1.408,00	1.332,00	5,71%
MARIA DO ROSARIO DE FATIMA D. SIMPLICIO	F	06/03/56	01/08/03	MAMPA	1.171,00	1.160,00	0,95%
MARIA DO ROSARIO MARCONDES	F	02/09/53	15/06/86	SERVENTE	1.101,00	1.042,00	5,66%
MARIA INEZ TERESINHA DE S. ASSIS	F	10/12/65	14/06/99	MAMPA	1.388,00	1.376,00	0,87%
MARIA JOSE LEAL DA SILVEIRA	F	17/09/59	01/07/03	AUXILIAR DE ENFERMAGEM	1.082,00	799,00	35,42%
MARIA LUIZA MURUCE	F	24/11/66	12/04/04	EDUCADOR EM CRECHE	2.609,00	2.356,00	10,74%
MARIA MARCIA ROCHA COUZI T. PINTO	F	04/06/58	02/06/03	ASSISTENTE ADMINISTRATIVO	1.217,00	1.206,00	0,91%
MARIA RITA HOSKEM SANTOS	F	23/06/63	03/02/10	SERVENTE	550,00	515,00	6,80%
MARIA ROSEMERIA SANT' ANNA DE ALMEIDA	F	02/07/63	04/02/01	MAMPB	913,00	904,00	1,00%
MARIA TEREZA RANGEL MENDONÇA	F	06/01/58	01/08/02	AUX. DE ENFERMAGEM EFETIVO-PSF	741,00	728,00	1,79%
MARIA VALDENIR RODRIGUES PEREIRA	F	06/02/68	01/08/03	MAMPA	1.171,00	1.160,00	0,95%
MARILEIA ALVES TAVARES MOREIRA	F	16/11/78	03/02/10	SERVENTE	550,00	515,00	6,80%
MARILIA FERREIRA DE PAULA A. SOUZA	F	02/03/66	01/06/99	MAMPB	2.897,00	2.616,00	10,74%
MARILIA RITA ALVES OLIVEIRA	F	15/02/53	01/03/83	SERVENTE	1.185,00	1.122,00	5,61%
MARINA MATILDES DA SILVA	F	06/10/55	01/09/87	SERVENTE	1.073,00	1.016,00	5,61%
MARIO SERGIO DA SILVA RODRIGUES	M	30/01/70	09/06/00	ATENDENTE DE SERVIÇOS	870,00	634,00	37,22%
MARISA DE FATIMA LOURENCO ROCHA	F	17/07/57	10/04/00	EDUCADOR EM CRECHE	1.363,00	1.351,00	0,89%
MARLENE DE FÁTIMA BASANI PARAIZO	F	06/08/62	01/01/03	PENSIONISTA	230,00	136,00	69,12%
MARLENE MARIA BRAGA	F	26/05/47	01/09/03	PENSIONISTA	1.237,00	619,00	99,84%
MARLUCE BARBOSA SANA MONTEIRO	F	09/09/70	01/06/90	MAMPA	2.848,00	2.572,00	10,73%
MARTA DE JESUS PEDROSA OGIONI	F	20/05/84	10/02/10	SERVENTE	550,00	549,00	0,18%
MARTA SOARES DE ABREU	F	11/08/57	01/09/84	SERVENTE	1.152,00	1.091,00	5,59%
MATEUS RIBEIRO DAS NEVES FILHO	M	03/11/48	09/04/85	BRACAL	1.652,00	1.263,00	30,80%
MAURICIO DA PAZ SPALA NUNES	M	17/09/78	03/02/10	MOTORISTA	552,00	546,00	1,10%
MAURILHO RODRIGUES	M	02/08/50	01/06/79	APOSENTADO	1.377,00	1.376,00	0,07%
MAYARA RADAEL QUEIROZ ESCOBAR	F	08/01/89	01/03/10	AUX. SEC. ESCOLAR	550,00	536,00	2,61%
MAYCON JEFFERSON DE REZENDE FARIA	M	26/08/84	12/03/10	VIGIA	687,00	644,00	6,68%
MICHELE FRANGILO BARBOSA	F	26/10/77	14/06/99	MAMPA	1.472,00	1.460,00	0,82%
MICHELE FRANGILO BARBOSA.	F	26/10/77	02/02/10	MAMPA	968,00	904,00	7,08%
MIGUEL ARCANJO MOREIRA	M	20/11/59	01/08/99	MOTORISTA	750,00	743,00	0,94%
MIGUEL CANDIDO DA ROCHA	M	01/05/37	01/01/82	APOSENTADO	2.027,00	1.014,00	99,90%
MIGUEL COUZI	M	01/04/44	28/01/17	ASSISTENTE ADMINISTRATIVO	9.395,00	7.780,00	20,76%

		9	7		0	0	
MIGUEL MARTINS GOUVEIA	M	27/09/43	15/05/68	APOSENTADO	1.417,00	1.416,00	0,07%
MIGUEL MELONI	M	20/11/52	13/06/78	BRACAL	1.651,00	1.429,00	15,54%
MIRENILDA QUARESMA MOREIRA VIMERCATI DE SOUSA	F	19/01/80	01/03/10	SERVENTE	550,00	515,00	6,80%
MITIAN LUCIA SOARES	F	14/11/76	10/04/00	EDUCADOR EM CRECHE	1.375,00	1.363,00	0,88%
MOACIR LOURENCO DE OLIVEIRA	M	09/05/65	01/04/92	BRACAL	1.030,00	1.017,00	1,28%
MONICA APARECIDA BERLANDO DE AZEVEDO	F	17/05/78	04/02/10	MAMPB	913,00	904,00	1,00%
MONICA APARECIDA BERLANDO DE AZEVEDO.	F	17/05/78	01/07/99	MAMPA	1.399,00	1.387,00	0,87%
NAIR VIMERCATE DE CARVALHO	F	16/08/48	01/02/00	APOSENTADO	545,00	510,00	6,86%
NATAN TEIXEIRA PEDRO	M	20/09/76	17/09/01	AJUDANTE DE PEDREIRO	607,00	602,00	0,83%

NOME	SEXO	NASC	ADM	CARGO	REMUNERAÇÕES		
					EM 2011	EM 2010	VAR. %
NAZARIO LUCIO DE SOUZA	M	01/06/35	01/04/68	APOSENTADO	1.111,00	1.092,00	1,74%
NEUZELY GOMES GLORIA	F	22/09/71	04/02/10	MAMPB	913,00	904,00	1,00%
NILCEIA ALVES ALMEIDA DE PAULA	F	21/11/65	02/02/10	MAMPA	913,00	904,00	1,00%
NILCEIA DE LOURDES PIROVANI POLASTRELI	F	23/08/75	01/03/10	SERVENTE	550,00	515,00	6,80%
NILMA VAZ DA SILVA FERREIRA	F	01/11/60	01/02/38	SECRETARIO ESCOLAR	1.997,00	1.890,00	5,66%
NILSON DE SOUZA LACERDA JUNIOR	M	08/01/86	01/04/10	OPERADOR DE MAQUINAS	868,00	713,00	21,74%
NILSON ROSSI	M	03/08/50	03/02/10	MOTORISTA	775,00	546,00	41,94%
NILTON CARLOS DE ALMEIDA	M	17/12/68	03/02/10	SERVENTE	550,00	515,00	6,80%
NIVALDO RODRIGUES DA SILVA	M	21/06/56	01/04/92	PADEIRO	1.458,00	1.268,00	14,98%
NORMA BATISTA QUEIROZ FERNANDES	F	20/12/61	01/08/87	AUXILIAR ADMINISTRATIVO	1.268,00	1.200,00	5,67%
OMAR BATISTA MASSUCATO	M	23/03/50	10/03/86	BRACAL	2.002,00	1.509,00	32,67%
ORACIR PEREIRA DIAS	M	14/05/46	01/01/10	APOSENTADO	1.970,00	985,00	100,00%
ORLANDO MURRO	M	23/01/50	01/05/88	CARPINTEIRO	1.424,00	1.347,00	5,72%
OSVALDO DE AGUIAR CRISI	M	25/11/56	01/03/83	MESTRE DE OBRAS	2.070,00	1.962,00	5,50%
OZEAS JUNIOR ALVES DE OLIVEIRA	M	18/06/78	01/04/10	BRACAL	955,00	719,00	32,82%
PATRICIA SOARES DE ABREU	F	24/05/88	01/03/10	SERVENTE	550,00	515,00	6,80%
PAULA APARECIDA ALVES VIANA	F	21/08/88	01/03/10	AUX. SEC. ESCOLAR	550,00	536,00	2,61%
PAULIANA LEITE AZEVEDO SOUZA	F	18/07/80	02/02/10	EDUCADOR EM CRECHE	913,00	904,00	1,00%
PAULO CESAR BARBOSA SANA	M	12/12/60	02/04/84	SERVENTE	1.195,00	1.131,00	5,66%
PAULO CESAR DA SILVA	M	02/09/59	13/03/84	BRACAL	2.212,00	1.524,00	45,14%
PAULO CESAR DE FREITAS	M	24/11/66	01/02/00	SERVENTE	789,00	783,00	0,77%
PAULO CESAR GONCALVES PALERMO	M	04/09/74	03/01/10	GARI	866,00	846,00	2,36%
PAULO CESAR TRIGO AZEVEDO	M	19/11/55	12/03/10	VIGIA	687,00	644,00	6,68%
PAULO HELIO MARCELINO DE SOUZA	M	05/08/75	17/09/01	JARDINEIRO	904,00	898,00	0,67%
PAULO ROBERTO DE OLIVEIRA	M	03/08/69	01/04/92	BRACAL	1.697,00	1.670,00	1,62%
PAULO ROSA DA SILVA	M	06/11/62	01/02/88	AJUDANTE DE MAQUINAS	1.459,00	1.205,00	21,08%
PAULO SERGIO DA SILVA	M	06/05/73	03/01/10	AGENTE FISCAL	1.167,00	1.159,00	0,69%
PEDRO FERNANDES MURUCI	M	30/05/26	26/08/71	APOSENT. IDADE	1.912,00	956,00	100,00%
PEDRO GOMES DA SILVA	M	29/06/53	15/04/82	OPERADOR DE RETROESCAVADEIRA	2.519,22	2.457,08	2,53%
PEDRO PAULO AGUIAR	M	29/06/66	01/08/91	MOTORISTA	750,00	743,00	0,94%

		0	9				
PEDRO PAULO VIANA	M	06/08/68	01/04/92	BRACAL	1.317,00	1.297,00	1,54%
PRESCILA DIAS LOPES RUBIM TOME	F	14/05/67	28/03/00	ATENDENTE DE FARMACIA	722,00	716,00	0,84%
PRISCILA REZENDE COSTA ALVES	F	01/05/89	10/02/10	SERVENTE	550,00	515,00	6,80%
QUEZIA DOS SANTOS BARBOSA	F	22/08/85	01/03/10	AUX. SEC. ESCOLAR	550,00	536,00	2,61%
REGIANE MONTONI BARRETO	F	04/10/84	03/02/10	SERVENTE	550,00	515,00	6,80%
REGINA CELIA LIMA ABREU SANTOS	F	18/06/72	04/02/10	MAMPB	913,00	904,00	1,00%
REGINA DE FATIMA LOPES GONCALVES	F	24/10/57	14/06/99	MAMPA	2.159,00	1.568,00	37,69%
REGINALDO MORAES DE SOUZA	M	22/01/70	01/04/92	BRACAL	1.317,00	1.297,00	1,54%
REGINALDO NEVES SANTOS	M	09/04/86	01/04/10	JARDINEIRO	734,00	569,00	29,00%
RENALDO DOMINGOS DA SILVA	M	01/02/55	01/06/73	PEDREIRO	2.199,00	1.973,00	11,45%
RENATA REZENDE DE CARVALHO	F	08/03/70	14/06/99	MAMPA	1.468,00	1.456,00	0,82%
RENATO JOÃO ALVES DE PAULA	M	31/01/63	01/04/92	BRAÇAL	1.306,37	1.261,14	3,59%
RENI GONZAGUI BRUM	M	21/06/50	01/06/85	PEDREIRO	1.272,00	1.203,00	5,74%
RICARDO ANTONIO SOARES VIEIRA	M	15/11/81	02/02/10	MAMPA	913,00	904,00	1,00%
RITA DE CASSIA ALVES BARRETO	F	18/05/61	10/04/00	EDUCADOR EM CRECHE	1.375,00	1.363,00	0,88%
RITA DE CASSIA BARRETO	F	29/03/79	03/02/10	SERVENTE	550,00	515,00	6,80%
RITA DE CASSIA OLIVEIRA BATISTA DIORIA	F	21/03/71	15/03/10	MERENDEIRA	550,00	515,00	6,80%
RITA DE CASSIA RODRIGUES PEREIRA FONSECA	F	28/03/59	14/06/99	MAMPA	1.388,00	1.376,00	0,87%
ROBERT SILVA FERNANDES	M	04/07/54	08/08/84	DATILÓGRAFO	1.280,00	1.211,00	5,70%
ROBERTA MOREIRA DA SILVA ALMEIDA	F	20/03/73	01/03/10	SERVENTE	550,00	515,00	6,80%
ROBERTO CARLOS APOSTOLICO	M	17/09/69	01/04/92	BRACAL	1.361,00	1.340,00	1,57%
ROBERTO CLAUDIO SOARES	M	08/09/61	01/08/99	MOTORISTA	973,00	743,00	30,96%
ROBERTO CRISTOVAO DE OLIVEIRA	M	28/12/62	01/10/84	MAMPB	3.247,00	2.934,00	10,67%
ROBERTO CRISTOVAO DE OLIVEIRA.	M	28/12/62	04/02/10	MAMPB	913,00	904,00	1,00%
ROBERTO FIGUEIREDO BOECHAT	M	15/02/59	01/02/83	ESCRITURARIO	2.681,00	2.540,00	5,55%
ROBERTO JUNIOR DOS REIS SCORALICH	M	30/10/85	12/03/10	MAMPB	913,00	904,00	1,00%
ROGERIO DE SOUZA	M	23/03/72	01/04/03	AJUDANTE DE PEDREIRO	1.101,00	794,00	38,66%
ROGERIO TOME DA SILVA	M	23/01/82	02/03/10	AUX. SEC. ESCOLAR	550,00	536,00	2,61%
ROMARIO FAVARIS	M	28/02/88	03/02/10	VIGIA	687,00	644,00	6,68%
RONDINELE LOURENCO MIRANDA	M	02/10/79	01/02/10	BRACAL	768,00	747,00	2,81%
RONEY FERREIRA DE BRITO	M	25/05/79	12/03/10	BRACAL	1.025,00	982,00	4,38%
RONILSON RODRIGUES ROZENO	M	23/02/80	01/02/10	BRACAL	928,00	859,00	8,03%
ROSA MARIA AGUIAR	F	20/07/58	01/06/90	MAMPB	6.588,00	5.961,00	10,52%
ROSANA DOMICIANO	F	26/11/81	01/03/10	SERVENTE	550,00	515,00	6,80%
ROSANGELA MARIA DA SILVA VEREDINO SOUZA	F	16/03/81	01/03/10	SERVENTE	550,00	515,00	6,80%

NOME	SEXO	NASC	ADM	CARGO	REMUNERAÇÕES		
					EM 2011	EM 2010	VAR. %
ROSE MARY COUTO PAVAO	F	03/01/80	02/02/10	TÉCNICO-PEDAGÓGICO/SUPERVISOR	913,00	904,00	1,00%
ROSELANIA FERNANDES DE MORAES	F	20/02/66	14/02/00	MAMPA	1.193,00	1.182,00	0,93%

		3	2		0	0	
ROSELI KROHLING	F	23/12/73	01/08/00	MAMPA	1.378,00	1.366,00	0,88%
ROSELI KROHLING.	F	23/12/73	02/02/01	MAMPA	1.076,00	904,00	19,03%
ROSEMARCIA FERNANDES MARINS	F	02/11/69	14/02/02	MAMPA	1.324,00	1.193,00	10,98%
ROSEMARCIA FERNANDES MARINS.	F	02/11/69	02/02/00	MAMPA	913,00	904,00	1,00%
ROSEMARY BARBERINO CHEVI DA SILVA	F	30/01/57	12/03/00	MERENDEIRA	550,00	515,00	6,80%
ROSEMERY CORDEIRO DE ARAUJO VIEIRA	F	13/06/81	15/04/00	SERVEENTE	879,00	515,00	70,68%
ROSIANA POLIDO FABRI CUNHA	F	20/07/59	07/05/92	ATENDENTE DE SERVIÇOS	1.057,00	1.000,00	5,70%
ROSIENE TEIXEIRA MONTEIRO	F	09/02/62	06/03/00	EDUCADOR EM CRECHE	1.344,00	1.182,00	13,71%
ROSILENE CASTELHANI LIMA	F	05/07/68	01/08/03	SERVEENTE	585,00	579,00	1,04%
ROSIMERE IZIDORO BODEVAN MAIA	F	30/09/70	01/04/00	JARDINEIRO	572,00	525,00	8,95%
ROSSANO VIANA LEAL	M	08/01/77	01/02/00	BRACAL	768,00	747,00	2,81%
ROVELSON DE THORMES NOLASCO	M	17/09/56	07/07/78	ASSISTENTE ADMINISTRATIVO	3.558,00	3.371,00	5,55%
ROZANIA MARIA DE OLIVEIRA ALMEIDA	F	05/10/63	01/08/89	MAMPA	6.204,00	4.684,00	32,45%
RUBENS FIGUEIRA ROSSI	M	31/10/58	01/02/86	ENGENHEIRO AGRONOMO	3.771,00	3.569,00	5,66%
SABRINA FERREIRA PIMENTEL	F	24/09/84	12/03/00	TÉCNICO-PEDAGÓGICO/SUPERVISOR	652,00	646,00	0,93%
SALVINA ARRUDA SILVA DE FARIA	F	27/07/62	02/05/91	MAMPB	1.643,00	1.483,00	10,79%
SANDRA ALVES RODRIGUES AGUIAR	F	02/02/60	01/09/87	AUX. SEC. ESCOLAR	1.266,00	1.198,00	5,68%
SANDRA ELIZA DIAS CORREA	F	17/06/72	02/02/01	EDUCADOR EM CRECHE	913,00	904,00	1,00%
SANDRA REGINA DE AQUINO TRIGO	F	11/05/61	01/09/88	AUXILIAR DE ENFERMAGEM	1.747,00	1.654,00	5,62%
SANDRO GOMES AMORIM	M	28/10/72	01/06/00	DENTISTA	2.616,00	2.581,00	1,36%
SEBASTIANA CRISTINA COSTA	F	20/01/76	04/02/00	MAMPB	1.275,00	904,00	41,04%
SEBASTIAO BARBOSA	M	15/02/53	19/06/00	VIGIA	778,00	757,00	2,77%
SEBASTIAO BATISTA DE SOUZA	M	13/11/70	17/09/01	CALCETEIRO	1.040,00	855,00	21,64%
SEBASTIAO BRANCO RANGEL	M	20/11/54	19/01/88	CALCETEIRO	1.735,00	1.592,00	8,98%
SEBASTIAO COUZI ROSA	M	31/12/69	17/09/01	AJUDANTE DE PEDREIRO	825,00	806,00	2,36%
SEBASTIAO GERALDO RODRIGUES	M	20/01/54	08/04/85	PEDREIRO	1.891,00	1.573,00	20,22%
SEBASTIAO GOMES RAMOS	M	10/03/52	19/03/85	PEDREIRO	1.760,00	1.738,00	1,27%
SEBASTIÃO HENRIQUE DE OLIVEIRA	M	05/10/59	10/02/83	CALCETEIRO	2.520,47	1.868,97	34,86%
SEBASTIÃO JONAS DE SOUZA	M	12/05/55	01/06/82	AGENTE FISCAL	2.383,07	2.314,21	2,98%
SEBASTIAO MOREIRA DE SOUZA	M	16/06/47	05/01/81	GARI	1.547,00	1.374,00	12,59%
SEBASTIAO PEREIRA PACHECO	M	21/08/60	01/03/80	ESCRITURARIO DO T.G.	3.001,00	2.845,00	5,48%
SEBASTIAO PIRES RODRIGUES	M	14/08/51	01/04/92	BRACAL	1.139,00	1.119,00	1,79%
SELMA DO ROSARIO ARAUJO	F	10/11/73	14/02/02	MAMPA	1.312,00	1.182,00	11,00%
SIDNEY VIEIRA ALVES	M	17/08/62	04/06/84	OPERADOR DE MAQUINAS	2.296,00	2.177,00	5,47%
SILENE MARIA VIANA AZEVEDO	F	17/07/57	01/08/00	MAMPA	1.342,00	1.330,00	0,90%
SILEZINHA DO ESPIRITO SANTO S. MENDES	F	13/02/35	01/11/05	APOSENTADO	545,00	510,00	6,86%
SILVANA PIROVANI MACHADO BORGES	F	29/09/75	01/07/99	MAMPA	1.465,00	1.453,00	0,83%
SILVANIA RAMOS COELHO DE SOUZA	F	06/09/77	10/02/00	SERVEENTE	550,00	549,00	0,18%
SILVANO FURTADO BARBOSA	M	17/07/47	01/08/99	MOTORISTA	1.037,00	743,00	39,57%
SIMONE DUQUE PEDROTI CHEVI	F	11/10/83	03/02/00	SERVEENTE	550,00	515,00	6,80%
SIMONE MOREIRA BIONDO RODRIGUES	F	03/08/71	01/04/03	AUXILIAR DE TESOUREARIA	628,00	622,00	0,96%
SINARA SAMIA DA SILVA MACEDO	F	01/01/77	02/02/00	EDUCADOR EM CRECHE	913,00	904,00	1,00%
SOLANE APARECIDA DE AZEVEDO CABRAL	F	13/01/66	02/02/00	MAMPA	913,00	904,00	1,00%
SONIA MARIA DE SOUZA	F	04/03/61	01/04/85	AUX. SEC. ESCOLAR	1.339,00	1.268,00	5,60%
SUELI MOREIRA DA SILVA	F	20/06/61	03/02/00	SERVEENTE	550,00	515,00	6,80%
SYLEILA SILVA SANTOS	F	20/02/61	17/03/87	SECRETARIO ESCOLAR	1.543,00	1.459,00	5,76%
TERESINHA BRAGA RAMOS	F	26/05/47	04/08/08	PENSIONISTA	1.564,00	782,00	100,00%
TERESINHA DE JESUS CARVALHO GONCALVES	F	04/01/66	02/03/01	MAMPA	1.048,00	904,00	15,93%

PARAISO		4	0		0		
TEREZINHA APARECIDA ALVES	F	06/11/51	15/06/86	SERVENTE	1.468,00	1.042,00	40,88%
TEREZINHA MARIA RAMOS	F	20/01/52	18/05/85	SERVENTE	1.126,00	1.066,00	5,63%
TEREZINHA MOREIRA RODRIGUES BELEM	F	20/07/68	12/03/10	MERENDEIRA	550,00	515,00	6,80%
THIAGO DOS SANTOS SIQUEIRA	M	08/09/85	03/02/10	VIGIA	687,00	644,00	6,68%
UBERLANDIR AZEVEDO CARVALHO	M	05/02/58	07/05/92	MOTORISTA	1.402,00	1.327,00	5,65%
VALCY FARIA ALVES	M	16/01/62	04/02/10	MAMPB	913,00	904,00	1,00%
VALDECI ALMEIDA ALVES	F	14/07/74	03/02/10	SERVENTE	550,00	515,00	6,80%
VALDENIR DA SILVA GOMES	M	05/03/63	21/05/86	CAVOUQUEIRO	1.763,00	1.461,00	20,67%
VALQUIRIA TULLI GAMA	F	15/12/62	03/02/10	MERENDEIRA	550,00	515,00	6,80%
VANDA DA SILVA ARAUJO	F	28/09/71	04/03/10	SERVENTE	550,00	515,00	6,80%
VANDERSON PIRES VIEIRA	M	05/06/66	01/08/89	MAMPB	4.428,00	4.405,00	0,52%
VANESSA APARECIDA MOREIRA AMARAL FERNANDES	F	13/10/82	03/02/10	SERVENTE	550,00	515,00	6,80%
VANIA LUCIA CAMUZZI	F	10/09/62	01/03/10	SERVENTE	550,00	515,00	6,80%
VANUSA APARECIDA FARIA MENDONCA NOGUEIRA	F	30/06/71	14/06/99	MAMPA	2.760,00	2.748,00	0,44%
VANUSA RODRIGUES DE OLIVEIRA	F	11/07/69	16/03/87	AUX. SEC. ESCOLAR	1.284,00	1.215,00	5,68%

NOME	SEXO	NASC	ADM	CARGO	REMUNERAÇÕES		
					EM 2011	EM 2010	VAR. %
VERA LUCIA DE AZEVEDO	F	27/01/54	01/11/86	SERVENTE	958,00	904,00	5,97%
VERA LUCIA SILVA DE SOUZA GONCALVES	F	03/09/62	12/03/10	TÉCNICO-PEDAGÓGICO/SUPERVISOR	913,00	904,00	1,00%
VERONICA APARECIDA VIMERCATI PARAISO	F	22/06/81	04/02/10	MAMPB	959,00	904,00	6,08%
VILMA DA APARECIDA M. TAVARES PEREIRA	F	13/06/61	15/06/86	MAMPA	2.834,00	2.817,00	0,60%
VITALINO FRANCISCO ROSA	M	13/07/40	01/04/98	APOSENTADO	1.135,00	1.114,00	1,89%
VIVIANE JORGE DE SOUZA	F	05/06/77	02/02/10	TÉCNICO-PEDAGÓGICO/SUPERVISOR	913,00	904,00	1,00%
VIVIANE RINALDI VIEIRA MERLO	F	25/12/72	03/07/10	AUXILIAR DE OFICINA DO CIS	614,00	608,00	0,99%
VOLUZIA DUTRA MENDONCA	F	23/03/64	14/06/99	MAMPA	1.412,00	1.400,00	0,86%
WALDECI REZENDE DA SILVA	F	13/02/70	03/03/10	SERVENTE	550,00	515,00	6,80%
WALDEMAR LOURENCO BERGER	M	26/07/33	31/01/10	APOSENTADO	560,00	538,00	4,09%
WALTER ANDRADE DE MORAES	M	15/05/35	01/01/99	APOSENTADO	2.822,00	1.411,00	100,00%
WALTER ANDRADE DE MORAES.	M	15/05/35	14/12/00	PENSIONISTA	1.267,00	633,00	100,16%
WANDERLI JOSE DE ALMEIDA	M	09/09/55	01/01/75	ESCRITURARIO	3.323,00	3.198,00	3,91%
WASHINGTON DA SILVA	M	26/12/68	02/04/10	ZELADOR DE ESTÁDIO/GINÁSIO ESPORTIVO	550,00	518,00	6,18%
WEDSON DE OLIVEIRA FREITAS	M	22/09/72	03/02/10	VIGIA	687,00	644,00	6,68%
WELINGTON GOMES LEANDRO	M	16/06/80	03/02/10	VIGIA	708,00	644,00	9,94%
WESLEY DE MATOS CEZAR	M	27/12/71	03/02/10	SERVENTE	550,00	515,00	6,80%
WILDES JOSE FERREIRA	M	11/08/57	01/08/84	SECRETÁRIO MUN. EFETIVO	4.000,00	2.120,00	88,68%
WILSON DE AGUIAR	M	23/12/57	03/02/10	VIGIA	687,00	644,00	6,68%
WOLMAR SALATIEL VIEIRA	M	09/06/63	16/02/90	AGENTE FISCAL	1.515,56	1.485,18	2,05%

YOLANDA GLORIA DE SOUZA	F	11/05/44	01/02/86	APOSENT. INVALIDEZ	1.670,00	835,00	100,00%
ZELIA BARBOSA RUSSO CURTY	F	28/11/69	01/03/10	SERVENTE	550,00	515,00	6,80%

h) 126 servidores, a seguir relacionados, não tiveram variações em suas remunerações para efeito de contribuições de 2010 para 2011.

NOME	SEXO	NASC	ADM	CARGO	REMUNERAÇÕES		
					EM 2011	EM 2010	VAR. %
ADILIO JOSÉ DA SILVA	M	05/10/48	01/09/06	APOSENT. INVALIDEZ	1.823,00	1.823,00	0,00%
ADRIANE ALVES FERNANDES	F	09/05/71	01/04/04	EDUCADOR EM CRECHE	836,00	836,00	0,00%
ALTAMIRO FIRMINO DE SOUZA	M	20/10/35	01/03/06	APOSENT. IDADE	1.343,00	1.343,00	0,00%
AMANDA APARECIDA FONSECA DE SOUZA	F	10/08/00	01/02/06	PENSIONISTA	590,00	590,00	0,00%
AMÉRICO COUZI BOLELI	M	06/10/46	01/02/04	APOSENT. INVALIDEZ	3.273,00	3.273,00	0,00%
AMERICO JULIO DOS REIS	M	10/08/42	01/09/02	APOSENT. INVALIDEZ	1.193,00	1.193,00	0,00%
ANSELMO AURELIO RAMOS	M	26/10/33	12/05/88	APOSENTADO	752,00	752,00	0,00%
ANTERO GUALBERTO DE AGUIAR	M	14/01/35	10/10/60	APOSENTADO	1.265,00	1.265,00	0,00%
ANTONIA ROSA A. DOMICIANO	F	06/07/43	05/08/92	PENSIONISTA	557,00	557,00	0,00%
ANTONIO FRANCISCO ZOVICO	M	08/09/06	01/01/93	APOSENT. IDADE	1.313,00	1.313,00	0,00%
AURENI FABRI CAPRA	F	16/12/43	09/08/85	APOSENTADO	803,00	803,00	0,00%
BOANERGES SOUZA VINAGRE	M	19/06/25	01/05/72	APOSENT. IDADE	1.166,00	1.166,00	0,00%
CARLOS ROBERTO RIDOLFI	M	12/03/61	01/10/03	PENSIONISTA	892,00	892,00	0,00%
CECILIA DA SILVA AMORIM	F	17/02/39	15/08/95	PENSIONISTA	1.034,00	1.034,00	0,00%
CICERO DUARTE DE PONTES FRANCO	M	06/01/43	01/03/03	APOSENT. INVALIDEZ	762,00	762,00	0,00%
CLEIDE LUZIA DE SIQUEIRA FREITAS	F	13/12/52	14/05/99	PENSIONISTA	1.109,00	1.109,00	0,00%
CLÉRIA MARIA FERREIRA	F	18/09/65	04/10/03	PENSIONISTA	614,00	614,00	0,00%
CONCEIÇÃO GONÇALVES PÊGAS	F	16/10/17	09/10/07	PENSIONISTA	888,00	888,00	0,00%
CORINA RODRIGUES PEREIRA	F	20/12/37	01/11/04	APOSENT. IDADE	955,00	955,00	0,00%
DALMO NUNES DE SOUZA	M	18/08/30	01/05/72	APOSENTADO	1.087,00	1.087,00	0,00%
DELIZETE DE ASSIS CARLOS	F	23/07/36	01/01/93	PENSIONISTA	672,00	672,00	0,00%
DERMEVAL DE OLIVEIRA	M	03/11/36	01/03/09	APOSENTADO	1.364,00	1.364,00	0,00%
EDIELSON DE SOUZA RODRIGUES	M	16/08/73	03/01/00	SECRETÁRIO MUN. EFETIVO	4.000,00	4.000,00	0,00%
EDMÉIA FRANÇA DOS SANTOS	F	09/06/19	24/04/01	PENSIONISTA	672,00	672,00	0,00%
ELÍZIA ALVES ARAÚJO	F	26/02/35	22/09/92	PENSIONISTA	1.182,00	1.182,00	0,00%

NOME	SEXO	NASC	ADM	CARGO	REMUNERAÇÕES		
					EM 2011	EM 2010	VAR. %
ELZA ROSA DE SOUZA SANTOS	F	22/09/51	01/07/99	PENSIONISTA	979,00	979,00	0,00%
ERLY CASSEMIRO DA SILVA	M	20/07/39	01/09/07	APOSENT. INVALIDEZ	1.270,00	1.270,00	0,00%
EUNICE MARIA DA SILVA CABRAL	F	01/03/57	13/12/97	PENSIONISTA	948,00	948,00	0,00%
EVA ROSA DE SOUZA RODRIGUES	F	04/08/48	23/05/98	PENSIONISTA	901,00	901,00	0,00%
FRANCISCA MOREIRA DA FONSECA	F	10/10/45	01/09/06	APOSENT. IDADE	644,00	644,00	0,00%
FRANCISCO BARRETO	M	25/03/33	01/04/99	APOSENT. IDADE	812,00	812,00	0,00%
FRANCISCO JOSE DE SIQUEIRA	M	09/09/53	24/03/00	APOSENT. INVALIDEZ	1.074,00	1.074,00	0,00%
GERALDO BRAGA	M	10/12/39	01/09/06	APOSENT. IDADE	1.252,00	1.252,00	0,00%
GERALDO TURINO	M	20/08/34	01/10/05	APOSENTADO	825,00	825,00	0,00%
HELIENE DE BARROS COUTINHO COELHO	F	24/10/57	03/01/00	SECRETÁRIO MUN. EFETIVO	4.000,00	4.000,00	0,00%
HELIO BARBOSA DE SOUZA	M	28/10/43	16/04/85	APOSENTADO	1.135,00	1.135,00	0,00%
HELIO MAIA DA SILVA	M	09/09/39	10/11/00	APOSENT. INVALIDEZ	863,00	863,00	0,00%
IEDA LUCIA MARQUES CASTRO	F	22/01/43	01/04/04	APOSENT. IDADE	1.098,00	1.098,00	0,00%
IGNES BARBOSA DE CARVALHO	F	25/01/25	01/01/93	PENSIONISTA	585,00	585,00	0,00%
ILMA SILVA FERREIRA	F	04/09/50	21/06/09	PENSIONISTA	1.203,00	1.203,00	0,00%
ILSON BATISTA PIRES	M	03/06/47	11/01/88	APOSENTADO	1.276,00	1.276,00	0,00%
INÊZ AUGUSTA DE AZEVEDO CAPRA	F	11/10/48	01/11/04	APOSENTADO	1.087,00	1.087,00	0,00%
IVO MOREIRA DE SOUZA	M	21/03/43	01/03/06	APOSENT. IDADE	1.291,00	1.291,00	0,00%
JADIR ALVES FERREIRA	M	08/06/33	01/10/78	APOSENTADO	1.052,00	1.052,00	0,00%
JAIME GONCALVES DE AGUIAR	M	23/06/35	01/06/71	APOSENT. INVALIDEZ	1.045,00	1.045,00	0,00%
JOÃO FRANCISCO BARRETO VIANA	M	21/09/49	01/06/77	APOSENTADO	1.463,00	1.463,00	0,00%
JOÃO FRANCISCO DE OLIVEIRA	M	26/03/54	01/03/09	APOSENTADO	1.211,00	1.211,00	0,00%
JOÃO LUIZ ALVES THOMÉ	M	12/09/53	01/12/07	APOSENT. INVALIDEZ	1.005,00	1.005,00	0,00%

JOAO MARTINS DE MORAES	M	02/08/34	03/04/67	APOSENTADO	978,00	978,00	0,00%
JOAO VALERIO DA SILVA	M	13/01/36	01/04/74	APOSENTADO	1.060,00	1.060,00	0,00%
JOELITA GIL DE OLIVEIRA	F	23/12/46	25/10/99	APOSENTADO	1.187,00	1.187,00	0,00%
JONATHAS AGUIAR CRISI	M	05/03/61	26/08/88	APOSENT. INVALIDEZ	645,00	645,00	0,00%
JONIDES PEDRO	M	22/06/34	08/10/99	APOSENT. IDADE	782,00	782,00	0,00%
JORGE CASSIANO DE OLIVEIRA	M	31/10/39	01/07/71	APOSENTADO	1.444,00	1.444,00	0,00%
JOSE ALEXANDRE MONTEIRO	M	31/10/32	01/01/98	APOSENT. IDADE	732,00	732,00	0,00%
JOSE APOSTOLICO	M	06/03/33	01/04/98	APOSENTADO	866,00	866,00	0,00%
JOSE BARBOSA	M	19/03/44	21/03/63	APOSENTADO	1.362,00	1.362,00	0,00%
JOSE BENTO DA FONSECA	M	12/08/42	01/07/03	APOSENT. INVALIDEZ	966,00	966,00	0,00%
JOSÉ CORREA ALVES	M	08/11/38	01/06/04	APOSENT. INVALIDEZ	683,00	683,00	0,00%
JOSÉ DA COSTA	M	02/07/26	12/01/61	APOSENTADO	1.260,00	1.260,00	0,00%
JOSÉ GERALDO MARTINS GOUVEIA	M	23/10/48	01/01/09	APOSENTADO	1.535,00	1.535,00	0,00%
JOSE MARIA DE FARIA	M	27/09/38	22/02/61	APOSENTADO	1.268,00	1.268,00	0,00%
JOSÉ MARTINS NETO	M	14/11/40	01/11/06	APOSENTADO	1.482,00	1.482,00	0,00%
JOSE MOREIRA DA SILVA	M	22/02/35	01/11/70	APOSENT. INVALIDEZ	815,00	815,00	0,00%
JOSE ROSAIS NERY	M	06/03/26	26/08/80	APOSENT. IDADE	891,00	891,00	0,00%
JOSE SERAFIM AMARAL	M	19/08/32	02/01/66	APOSENT. INVALIDEZ	1.081,00	1.081,00	0,00%
JOSE SIQUEIRA	M	24/08/35	01/11/72	APOSENTADO	1.115,00	1.115,00	0,00%
JULIA BATISTA DE SOUZA	F	21/07/28	01/01/93	PENSIONISTA	546,00	546,00	0,00%
JULIETA FRANCISCA MACHADO	F	24/03/27	12/01/07	PENSIONISTA	877,00	877,00	0,00%
JURANDY TEIXEIRA DO NASCIMENTO	M	16/09/42	08/04/01	PENSIONISTA	856,00	856,00	0,00%
LAURICI RODRIGUES CORREA DA SILVA	F	25/07/50	20/11/99	PENSIONISTA	927,00	927,00	0,00%
LUIZ DE SOUZA LEMOS	M	05/10/49	01/12/03	APOSENTADO	1.046,00	1.046,00	0,00%
LUZIA MARIA MACHADO ARAÚJO	F	01/09/53	09/02/95	PENSIONISTA	927,00	927,00	0,00%
LUZIA VITAL OGIONE	F	09/12/38	06/06/95	PENSIONISTA	1.061,00	1.061,00	0,00%
MANOEL ALVES DA SILVA	M	17/06/42	31/08/99	APOSENT. INVALIDEZ	947,00	947,00	0,00%
MARCO ANTONIO MARTINS	M	14/06/61	01/09/01	APOSENT. INVALIDEZ	2.740,00	2.740,00	0,00%
MARIA APARECIDA LOBATO MULINARI	F	21/02/57	01/12/08	APOSENTADO	1.052,00	1.052,00	0,00%
MARIA DA CONCEIÇÃO OLIVEIRA	F	15/03/37	01/09/06	APOSENT. IDADE	763,00	763,00	0,00%
MARIA DA LUZ DA SILVA	F	17/09/50	01/12/03	APOSENTADO	1.723,00	1.723,00	0,00%
MARIA DE CARVALHO FREITAS	F	14/11/38	01/01/05	PENSIONISTA	2.165,00	2.165,00	0,00%
MARIA DO ROSARIO A.C.MENDONCA	F	26/05/59	02/05/86	SECRETÁRIO MUN. EFETIVO	4.000,00	4.000,00	0,00%
MARIA ELZA VITAL DA SILVA	F	10/06/45	16/07/04	PENSIONISTA	888,00	888,00	0,00%
MARIA FRANCISCA DA SILVA	F	08/09/48	02/04/09	PENSIONISTA	857,00	857,00	0,00%
MARIA HELENA SILVA	F	07/03/56	27/07/95	PENSIONISTA	448,00	448,00	0,00%
MARIA IZABEL PARAIZO DA SILVA	F	27/03/65	13/12/97	PENSIONISTA	467,00	467,00	0,00%
MARIA JOSÉ CASSIANO GENEROSO	F	15/02/37	20/03/94	PENSIONISTA	962,00	962,00	0,00%
MARIA RITA TEIXEIRA DE PAULA.	F	03/06/43	01/05/99	APOSENTADO	975,00	975,00	0,00%
MARIALVA MULINARI DE PAULA.	F	06/12/44	01/06/99	APOSENTADO	2.512,00	2.512,00	0,00%
MARILZA FERREIRA DA SILVA	F	01/11/68	07/05/92	ATENDENTE DE SERVIÇOS	1.928,00	1.928,00	0,00%
MÁRIO ALVES JARDIM	M	20/10/48	01/02/04	APOSENTADO	772,00	772,00	0,00%

NOME	SEXO	NASC	ADM	CARGO	REMUNERAÇÕES		
					EM 2011	EM 2010	VAR. %
MARIO ZAN CARVALHO POLIDO	M	29/01/54	04/08/81	APOSENT. INVALIDEZ	1.608,00	1.608,00	0,00%
MARIZA SARAIVA	F	20/01/52	06/10/80	APOSENT. INVALIDEZ	770,00	770,00	0,00%
MARLENE BORGES DE MIRANDA	F	13/03/55	08/02/09	PENSIONISTA	950,00	950,00	0,00%
MARLENE MOREIRA DE ASSIS	F	18/08/49	01/09/81	APOSENTADO	1.011,00	1.011,00	0,00%
MAURA LOBATO BARBERINO	F	16/08/38	01/01/93	PENSIONISTA	546,00	546,00	0,00%
MIGUEL GOMES DE AZEVEDO	M	21/10/36	01/10/07	APOSENTADO	1.128,00	1.128,00	0,00%
MIGUEL MARTINHO DA COSTA	M	11/11/37	01/04/74	APOSENT. INVALIDEZ	1.052,00	1.052,00	0,00%
NANCY ALVES BRAGA	F	08/09/36	09/12/98	APOSENTADO	926,00	926,00	0,00%
NATALIA SOARES VIMERCATI	F	18/10/85	01/03/10	MAMPB	904,00	904,00	0,00%
NEDIR FERREIRA DE AMORIM	F	02/09/44	01/08/06	APOSENT. IDADE	959,00	959,00	0,00%
NEUSELINA UMBELINA AGUIAR RIBEIRO	F	05/09/50	04/01/00	PENSIONISTA	962,00	962,00	0,00%
ODECILIO PIRES	M	10/06/41	01/08/78	APOSENT. INVALIDEZ	1.003,00	1.003,00	0,00%
OLAVO DE ALMEIDA	M	13/03/27	01/09/69	APOSENTADO	1.057,00	1.057,00	0,00%
ORILENE BARBOZA DA SILVA	F	19/08/49	03/02/01	PENSIONISTA	447,00	447,00	0,00%
OZIREZ BATISTA DE AGUIAR	M	06/09/35	01/01/04	APOSENT. IDADE	1.125,00	1.125,00	0,00%
PEDRO PEREIRA	M	30/01/40	01/05/99	APOSENT. INVALIDEZ	1.021,00	1.021,00	0,00%
RITA ROSA BELONI ANDRÉ	F	01/02/31	01/05/05	PENSIONISTA	934,00	934,00	0,00%
ROSALINA MARIA ALVES DOS ANJOS	F	04/09/52	01/09/06	PENSIONISTA	786,00	786,00	0,00%
SALVADORA DE MELO OLIVEIRA	F	28/06/48	01/01/09	APOSENTADO	606,00	606,00	0,00%
SALVINA ARRUDA SILVA	F	08/02/11	01/01/93	PENSIONISTA	1.250,00	1.250,00	0,00%
Sara de Oliveira Chequer Silva	F	23/09/08	08/02/09	PENSIONISTA	766,00	766,00	0,00%
SEBASTIANA DE FATIMA MOREIRA ALVES	F	20/01/60	02/07/07	PENSIONISTA	476,00	476,00	0,00%
SEBASTIAO ALEXANDRE MONTEIRO	M	21/10/36	09/03/77	APOSENT. INVALIDEZ	962,00	962,00	0,00%

SEBASTIAO JOAQUIM DE FARIA	M	27/02/40	14/02/66	APOSENT. INVALIDEZ	1.003,00	1.003,00	0,00%
SEBASTIÃO JOSÉ DE SOUZA	M	15/12/47	01/03/84	APOSENTADO	1.193,00	1.193,00	0,00%
SEBASTIÃO LUIZ DA SILVA	M	02/07/49	02/10/06	APOSENT. INVALIDEZ	939,00	939,00	0,00%
SEBASTIAO MARTINHO OLA	M	07/09/43	01/05/71	APOSENTADO	1.377,00	1.377,00	0,00%
SHIRLEY CATARINOZI DE CARVALHO	F	20/12/42	01/04/88	APOSENTADO	570,00	570,00	0,00%
SILVESTRE SOUZA DA SILVA.	M	07/11/27	01/06/79	APOSENT. IDADE	912,00	912,00	0,00%
SOLANGE APARECIDA DE SOUZA	F	23/07/61	17/09/99	PENSIONISTA	546,00	546,00	0,00%
TERESINHA MARIA DE CARVALHO ALVES	F	18/09/44	26/08/98	PENSIONISTA	895,00	895,00	0,00%
VALTAIR LUIZ DOS SANTOS	M	05/08/50	01/06/70	APOSENTADO	1.154,00	1.154,00	0,00%
VÍTOR ALBERTO PALERMO	M	27/07/47	01/07/04	APOSENTADO	1.300,00	1.300,00	0,00%
ZENI LUIZA FERREIRA	F	25/08/54	22/10/07	PENSIONISTA	962,00	962,00	0,00%
ZENITA MACHADO DE FARIA	F	19/02/47	01/11/80	APOSENTADO	900,00	900,00	0,00%
ZILDA ROCHA DE OLIVEIRA	F	15/06/33	08/03/98	PENSIONISTA	1.242,00	1.242,00	0,00%

i) As Reservas Matemáticas de Benefícios Concedidos mais as Reservas Matemáticas de Benefícios a Conceder, passaram de R\$ 53.510.886,60, na avaliação de 2009, para R\$ 37.738.501,71, na avaliação de 2010, e em 2011 para R\$ 52.103.839,46.

j) Reservas Matemáticas de Benefícios Concedidos e a Conceder com geração atual: Déficit de R\$ 47.784.469,82.

k) Reservas Matemáticas de Benefícios a Conceder com geração futura: Superávit de R\$ 9.287.879,49.

Conforme Orientação Normativa nº 02, de 31 de março de 2009, art. 24, o regime próprio terá caráter contributivo e solidário, mediante contribuição do ente federativo, dos servidores ativos e inativos e dos pensionistas, observados critérios que preservem o equilíbrio financeiro e atuarial.

Plano de custeio para a amortização do déficit atuarial no valor de R\$ 38.496.590,33, identificado na reavaliação atuarial de 2011.

Plano de Custeio definido para 2011.		
CONTRIBUINTE	CUSTO NORMAL	CUSTO SUPLEMENTAR (*)
SERVIDOR ATIVO	11,00 %	0,00 %
PATROCINADORA	22,00 %	6,00 %
ALÍQUOTA TOTAL	33,00 %	6,00 %

(*) custo suplementar aplicado mensalmente em 2011 sobre a folha de ativos, sob a responsabilidade do Ente Público, necessário para cobrir o déficit atuarial, pelos serviços passados não contribuídos. Receita anual média suplementar de R\$ 753.669,96.

Plano de Custeio definido para 2012.

CONTRIBUINTE	CUSTO NORMAL	CUSTO SUPLEMENTAR (*)
SERVIDOR ATIVO	11,00 %	0,00 %
PATROCINADORA	22,00 %	8,00 %
ALÍQUOTA TOTAL	33,00 %	8,00 %

(*) custo suplementar aplicado mensalmente em 2012 sobre a folha de ativos, sob a responsabilidade do Ente Público, necessário para cobrir o déficit atuarial, pelos serviços passados não contribuídos. Receita anual média suplementar de R\$ 1.004.893,28.

Plano de Custeio definido para 2013.		
CONTRIBUINTE	CUSTO NORMAL	CUSTO SUPLEMENTAR (*)
SERVIDOR ATIVO	11,00 %	0,00 %
PATROCINADORA	22,00 %	10,00 %
ALÍQUOTA TOTAL	33,00 %	10,00 %

(*) custo suplementar aplicado mensalmente em 2013 sobre a folha de ativos, sob a responsabilidade do Ente Público, necessário para cobrir o déficit atuarial, pelos serviços passados não contribuídos. Receita anual média suplementar de R\$ 1.256.116,60.

Plano de Custeio definido a partir de janeiro de 2014.		
CONTRIBUINTE	CUSTO NORMAL	CUSTO SUPLEMENTAR (*)
SERVIDOR ATIVO	11,00 %	0,00 %
PATROCINADORA	22,00 %	21,65 %
ALÍQUOTA TOTAL	33,00 %	21,65 %

(*) custo suplementar aplicado mensalmente, a partir de janeiro de 2014, durante 29 anos, ou seja, até o ano de 2042, inclusive, sobre a folha de ativos, sob a responsabilidade do Ente Público, necessário para cobrir o déficit atuarial, pelos serviços passados não contribuídos. Receita anual média suplementar de R\$ 2.719.492,44.

PLANO DE CUSTEIO POR BENEFÍCIO – ALÍQUOTAS DE EQUILÍBRIO
--

BENEFÍCIOS	NORMAL	SUPLEMENTAR
Aposentadoria por Idade, Tempo de Contribuição e Compulsória.	13,51 %	6,00 %
Aposentadoria por Invalidez.	4,25 %	0,00 %
Pensão por Morte de Segurado Ativo.	4,76 %	0,00 %
Pensão por Morte de Apos. por Idade, Tempo de Contribuição e Compulsória.	5,15 %	0,00 %
Pensão por Morte de Aposentado por Invalidez.	1,98 %	0,00 %
Auxílio-Doença.		
Salário-Maternidade.	1,23 %	0,00 %
Auxílio-Reclusão.	0,00 %	0,00 %
Salário Família.	0,12 %	0,00 %
Taxa de Administração.	2,00 %	0,00 %
Total do Custeio.	33,00 %	6,00 %

Orientação Normativa nº 02, de 31 de março de 2009, art.30:

A contribuição dos segurados inativos e pensionistas incidirá sobre a parcela dos proventos de aposentadorias e pensões concedidos pelo RPPS que supere o limite máximo estabelecido para os benefícios do RGPS.

Limite máximo estabelecido para os benefícios do RGPS, a partir de 01 de janeiro de 2011: R\$ 3.689,66.

APOSENTADO.	11,00 %
PENSIONISTA.	11,00 %

Os estudos demonstraram que as aplicações das alíquotas de 11,00% para os servidores, e de 22,00% para o Ente Público, irão gerar déficit atuarial de R\$ 38.496.590,33, em consequência, principalmente, dos serviços passados de servidores, não contribuídos, necessitando portando de plano de custeio suplementar.

Plano de custeio proposto:

- a) Alíquota normal para o Ente Público de 22,00%;
- b) Alíquota normal para os Servidores 11,00%;
- c) Alíquota normal para os Servidores Aposentados e Pensionistas, de 11,00% sobre as parcelas das remunerações que exceder a R\$ 3.689,66;

d) alíquota suplementar de 6,00% em 2011, de 8,00% em 2012, de 10,00% em 2013, e de 21,65%, a partir de janeiro de 2014, durante 29 anos, ou seja, até o ano de 2042, inclusive, aplicada mensalmente sobre a folha de remunerações para efeito de contribuições dos servidores ativos, sob a responsabilidade do Ente Público;

e) ativos financeiros no valor de R\$ 2.714.004,84; e,

f) dívida ativa do Ente Público contratada cujo saldo devedor é de R\$ 1.643.747,87.

As contribuições previdenciárias, tanto dos servidores quanto do Ente Público, deverão ser repassadas rigorosamente em dia, caso isto não ocorra, os compromissos previdenciários assumidos poderão ser seriamente prejudicados no curto prazo.

Dívidas pelo não repasse das contribuições deverão ser amortizadas imediatamente, após serem identificadas e corrigidas monetariamente.

DEMONSTRATIVO DAS RESERVAS MATEMÁTICAS
Aplicação das alíquotas de 11% para os servidores ativos e de 22,00% para o Ente
Público mais alíquota suplementar, conforme nota técnica:
Anexo I – PT/MPS Nº 916/2003, Atualizada pela PT/MPS Nº 1768/2003.

DÉBITOS/CRÉDITOS	CONTA	VALOR
(+)	RESERVAS TÉCNICAS (carteira de ativos financeiros)	2.714.004,84
	PROVISÕES MATEMÁTICAS PREVIDENCIÁRIAS	13.607.249,13

	PROVISÕES PARA BENEFÍCIOS CONCEDIDOS	32.871.930,06
(-)	APOSENTADORIAS/PENSÕES/OUTROS BENEFÍCIOS DO PLANO	33.181.480,02
(+)	CONTRIBUIÇÕES DO ENTE	195.611,84
	CONTRIBUIÇÕES DOS SERVIDORES	92.212,01
(+)	ATIVOS	50.603,38
(+)	INATIVOS	41.608,63
(+)	CONTRIBUIÇÕES DOS PENSIONISTAS	21.726,11
	PROVISÕES PARA BENEFÍCIOS A CONCEDER	-19.264.680,93
(-)	APOSENTADORIAS/PENSÕES/OUTROS BENEFÍCIOS DO PLANO PARA GERAÇÃO ATUAL	59.313.484,19
(+)	CONTRIBUIÇÕES DO ENTE PARA GERAÇÃO ATUAL	39.598.916,16
	CONTRIBUIÇÕES DOS SERVIDORES PARA GERAÇÃO ATUAL	10.349.148,55
(+)	ATIVOS	10.243.955,68
(+)	INATIVOS	105.192,87
(+)	CONTRIBUIÇÕES DOS PENSIONISTAS PARA GERAÇÃO ATUAL	51.040,48
(-)	APOSENTADORIAS/PENSÕES/OUTROS BENEFÍCIOS DO PLANO PARA GERAÇÃO FUTURA	21.817.144,08
(+)	CONTRIBUIÇÕES DO ENTE PARA GERAÇÃO FUTURA	39.972.248,69
	CONTRIBUIÇÕES DOS SERVIDORES PARA GERAÇÃO FUTURA	10.378.455,40
(+)	ATIVOS	10.340.534,15
(+)	INATIVOS	37.921,25
(+)	CONTRIBUIÇÕES DOS PENSIONISTAS PARA GERAÇÃO FUTURA	45.499,92
(+)	COMPENSAÇÃO FINANCEIRA A RECEBER	9.249.496,42
(+)	PARCELAMENTO DE DÉBITOS PREVIDENCIÁRIOS	1.643.747,87
	RESERVAS A AMORTIZAR	0,00
	SERVIÇO PASSADO	0,00
	DÉFICIT EQUACIONADO	0,00

PLANO DE CONTAS

CÓDIGO	CONTA	VALOR
2.2.2.5.5.00.00	PLANO PREVIDENCIÁRIO	2.714.004,84
2.2.2.5.5.01.00	PROVISÕES DE BENEFÍCIOS CONCEDIDOS	32.966.335,14
2.2.2.5.5.01.01	APOSENTADORIAS/PENSÕES/OUTROS BENEFÍCIOS DO PLANO	33.181.480,02
2.2.2.5.5.01.02	CONTRIBUIÇÕES DO ENTE (reduzora)	101.206,76

2.2.2.5.5.01.03	CONTRIBUIÇÕES DO INATIVO (reduzora)	92.212,01
2.2.2.5.5.01.04	CONTRIBUIÇÕES DO PENSIONISTA (reduzora)	21.726,11
2.2.2.5.5.01.05	COMPENSAÇÃO PREVIDENCIÁRIA (reduzora)	0,00
2.2.2.5.5.01.06	PARCELAMENTO DE DÉBITOS PREVIDENCIÁRIOS (reduzora)	0,00
2.2.2.5.5.02.00	PROVISÕES DE BENEFÍCIOS A CONCEDER	8.244.260,03
2.2.2.5.5.02.01	APOSENTADORIAS/PENSÕES/OUTROS BENEFÍCIOS DO PLANO	81.130.628,27
2.2.2.5.5.02.02	CONTRIBUIÇÕES DO ENTE (reduzora)	41.168.979,60
2.2.2.5.5.02.03	CONTRIBUIÇÕES DO ATIVO (reduzora)	20.824.144,35
2.2.2.5.5.02.04	COMPENSAÇÃO PREVIDENCIÁRIA (reduzora)	9.249.496,42
2.2.2.5.5.02.05	PARCELAMENTO DE DÉBITOS PREVIDENCIÁRIOS (reduzora)	1.643.747,87
2.2.2.5.5.03.00	PLANO DE AMORTIZAÇÃO (reduzora)	-38.496.590,33
2.2.2.5.5.03.01	OUTROS CRÉDITOS (reduzora)	-38.496.590,33

Demonstrativo evidenciando que o plano de equacionamento, ano a ano, proporciona a integral amortização do déficit atuarial:

GUAÇUÍ - ES					
	VALOR ANUAL DA FOLHA DE PAGAMENTO	12.561.166,02			
ANO	FOLHA PROJETADA	VALOR ATUAL DA FOLHA PROJETADA	ALÍQUOTAS SUPLEMENTARES	CONTRIBUIÇÕES SUPLEMENTARES	N
2011	12.686.777,68	11.968.658,19	6,00%	718.118,49	1
2012	12.813.645,46	11.404.098,84	8,00%	912.326,91	2
2013	12.941.781,91	10.866.169,65	10,00%	1.086.615,96	3
2014	13.071.199,73	10.353.614,48	21,65%	2.241.556,53	4
2015	13.201.911,73	9.865.236,44	21,65%	2.135.822,69	5
2016	13.333.930,85	9.399.895,09	21,65%	2.035.076,29	6
2017	13.467.270,15	8.956.503,82	21,65%	1.939.082,08	7
2018	13.601.942,86	8.534.027,22	21,65%	1.847.615,89	8
2019	13.737.962,28	8.131.478,77	21,65%	1.760.464,15	9

2020	13.875.341,91	7.747.918,45	21,65%	1.677.423,34	10
2021	14.014.095,33	7.382.450,60	21,65%	1.598.299,55	11
2022	14.154.236,28	7.034.221,80	21,65%	1.522.908,02	12
2023	14.295.778,64	6.702.418,88	21,65%	1.451.072,69	13
2024	14.438.736,43	6.386.267,05	21,65%	1.382.625,82	14
2025	14.583.123,79	6.085.028,03	21,65%	1.317.407,57	15
2026	14.728.955,03	5.797.998,41	21,65%	1.255.265,66	16
2027	14.876.244,58	5.524.507,92	21,65%	1.196.054,96	17
2028	15.025.007,03	5.263.917,92	21,65%	1.139.637,23	18
2029	15.175.257,10	5.015.619,91	21,65%	1.085.880,71	19
2030	15.327.009,67	4.779.034,06	21,65%	1.034.659,87	20
2031	15.480.279,76	4.553.607,93	21,65%	985.855,12	21
2032	15.635.082,56	4.338.815,10	21,65%	939.352,47	22
2033	15.791.433,39	4.134.154,01	21,65%	895.043,34	23
2034	15.949.347,72	3.939.146,75	21,65%	852.824,27	24
2035	16.108.841,20	3.753.337,94	21,65%	812.596,66	25
2036	16.269.929,61	3.576.293,70	21,65%	774.266,59	26
2037	16.432.628,91	3.407.600,60	21,65%	737.744,53	27
2038	16.596.955,20	3.246.864,72	21,65%	702.945,21	28
2039	16.762.924,75	3.093.710,72	21,65%	669.787,37	29
2040	16.930.554,00	2.947.780,97	21,65%	638.193,58	30
2041	17.099.859,54	2.808.734,70	21,65%	608.090,06	31
2042	17.270.858,13	2.676.247,21	21,65%	579.406,52	32
2043	17.443.566,71	2.550.009,14			33
2044	17.618.002,38	2.429.725,69			34
2045	17.794.182,40	2.315.115,99			35

VALOR AMORTIZADO	38.534.020,15
VALOR DO DÉFICIT	38.496.590,33
DIFERENÇA	37.429,82

Simulação de aporte financeiro para amortização do déficit atuarial identificado

A simulação, a seguir, de aporte financeiro para amortização do déficit atuarial identificado, levou em consideração:

1º - Consideramos que em 2011 a alíquota suplementar de 6%, sob a responsabilidade do Ente Público, será aplicada.

1º - Adotamos como princípio a hipótese de que o déficit apurado foi de R\$ 38.496.590,33.

2º - Os aportes teriam como início, janeiro de 2012, e como fim, dezembro de 2042, 31 anos ou 372 meses.

3º - Adotamos, também, os juros de 6% a.a., mínimo atuarial.

4º - Os aportes apontados na tabela estão representados pelo Valor Atual, ou seja, Valor Presente em janeiro de 2012.

5º - A cada reavaliação atuarial teremos que construir nova tabela de aportes, conforme déficit apurado, que poderá ser maior ou menor do que o da avaliação atuarial anterior, considerando o tempo restante até dezembro de 2042.

6º - Consideramos, nesta simulação, apenas a Prefeitura Municipal como Patrocinadora.

7º - A seguir, demonstrativo de amortização do déficit, utilizando-se o aporte financeiro, e, este demonstrativo, quando da realização efetiva da reavaliação atuarial, fará parte dos documentos a serem enviados para o Ministério da Previdência.

GUAÇUÍ - ES		
APORTE FINANCEIRO PARA AMORTIZAÇÃO DO DÉFICIT APURADO NO VALOR DE R\$ 38.496.590,33		
Nº DA PARCELA DO APORTE	MÊS E ANO DO APORTE	VALOR DO APORTE
EM 2011, ALÍQUOTA SUPLEMENTAR DE 6,00%		718.118,49
1	jan/12	74.013,29
2	fev/12	74.373,55
3	mar/12	74.735,57
4	abr/12	75.099,35
5	mai/12	75.464,90
6	jun/12	75.832,23
7	jul/12	76.201,35
8	ago/12	76.572,26
9	set/12	76.944,98
10	out/12	77.319,51
11	nov/12	77.695,87
12	dez/12	78.074,06
13	jan/13	88.152,64
14	fev/13	88.581,72
15	mar/13	89.012,90
16	abr/13	89.446,17
17	mai/13	89.881,56
18	jun/13	90.319,06
19	jul/13	90.758,69
20	ago/13	91.200,47

21	set/13	91.644,39
22	out/13	92.090,47
23	nov/13	92.538,73
24	dez/13	92.989,16
25	jan/14	100.793,40
26	fev/14	101.284,02
27	mar/14	101.777,03
28	abr/14	102.272,43
29	mai/14	102.770,25
30	jun/14	103.270,49
31	jul/14	103.773,16
32	ago/14	104.278,28
33	set/14	104.785,86
34	out/14	105.295,91
35	nov/14	105.808,44
36	dez/14	106.323,47
37	jan/15	112.045,51
38	fev/15	112.590,89
39	mar/15	113.138,93
40	abr/15	113.689,64
41	mai/15	114.243,03
42	jun/15	114.799,12
43	jul/15	115.357,91
44	ago/15	115.919,42
45	set/15	116.483,66
46	out/15	117.050,65
47	nov/15	117.620,40
48	dez/15	118.192,93
49	jan/16	122.011,82
50	fev/16	122.605,72
51	mar/16	123.202,51
52	abr/16	123.802,21
53	mai/16	124.404,82
54	jun/16	125.010,37
55	jul/16	125.618,86
56	ago/16	126.230,32
57	set/16	126.844,75
58	out/16	127.462,17
59	nov/16	128.082,60
60	dez/16	128.706,05
61	jan/17	130.788,62
62	fev/17	131.425,24
63	mar/17	132.064,96
64	abr/17	132.707,80
65	mai/17	133.353,76

GUAÇUÍ - ES		
APORTE FINANCEIRO PARA AMORTIZAÇÃO DO DÉFICIT APURADO NO VALOR DE R\$ 38.496.590,33		
Nº DA PARCELA DO APORTE	MÊS E ANO DO APORTE	VALOR DO APORTE
66	jun/17	134.002,86
67	jul/17	134.655,13
68	ago/17	135.310,57
69	set/17	135.969,20
70	out/17	136.631,04
71	nov/17	137.296,10
72	dez/17	137.964,39
73	jan/18	164.151,40
74	fev/18	164.950,41
75	mar/18	165.753,32
76	abr/18	166.560,13
77	mai/18	167.370,87
78	jun/18	168.185,56
79	jul/18	169.004,21
80	ago/18	169.826,84
81	set/18	170.653,48
82	out/18	171.484,15
83	nov/18	172.318,86
84	dez/18	173.157,63
85	jan/19	156.408,40

86	fev/19	157.169,73
87	mar/19	157.934,76
88	abr/19	158.703,52
89	mai/19	159.476,01
90	jun/19	160.252,27
91	jul/19	161.032,31
92	ago/19	161.816,14
93	set/19	162.603,79
94	out/19	163.395,27
95	nov/19	164.190,61
96	dez/19	164.989,81
97	jan/20	149.030,64
98	fev/20	149.756,06
99	mar/20	150.485,00
100	abr/20	151.217,50
101	mai/20	151.953,56
102	jun/20	152.693,20
103	jul/20	153.436,44
104	ago/20	154.183,30
105	set/20	154.933,79
106	out/20	155.687,94
107	nov/20	156.445,76
108	dez/20	157.207,27
109	jan/21	142.000,89
110	fev/21	142.692,09
111	mar/21	143.386,65
112	abr/21	144.084,59
113	mai/21	144.785,93
114	jun/21	145.490,68
115	jul/21	146.198,87
116	ago/21	146.910,50
117	set/21	147.625,59
118	out/21	148.344,17
119	nov/21	149.066,24
120	dez/21	149.791,83
121	jan/22	135.302,73
122	fev/22	135.961,33
123	mar/22	136.623,13
124	abr/22	137.288,15
125	mai/22	137.956,40
126	jun/22	138.627,91
127	jul/22	139.302,69
128	ago/22	139.980,75
129	set/22	140.662,12
130	out/22	141.346,80

GUAÇUÍ - ES		
APORTE FINANCEIRO PARA		
AMORTIZAÇÃO DO DÉFICIT APURADO NO VALOR DE		
R\$ 38.496.590,33		
Nº DA PARCELA DO APORTE	MÊS E ANO DO APORTE	VALOR DO APORTE
131	nov/22	142.034,81
132	dez/22	142.726,17
133	jan/23	128.920,53
134	fev/23	129.548,05
135	mar/23	130.178,63
136	abr/23	130.812,29
137	mai/23	131.449,02
138	jun/23	132.088,86
139	jul/23	132.731,81
140	ago/23	133.377,88
141	set/23	134.027,11
142	out/23	134.679,49
143	nov/23	135.335,05
144	dez/23	135.993,80
145	jan/24	122.839,37
146	fev/24	123.437,29
147	mar/24	124.038,13
148	abr/24	124.641,89
149	mai/24	125.248,59
150	jun/24	125.858,25

151	jul/24	126.470,87
152	ago/24	127.086,47
153	set/24	127.705,07
154	out/24	128.326,68
155	nov/24	128.951,32
156	dez/24	129.579,00
157	jan/25	117.045,05
158	fev/25	117.614,77
159	mar/25	118.187,27
160	abr/25	118.762,55
161	mai/25	119.340,64
162	jun/25	119.921,53
163	jul/25	120.505,26
164	ago/25	121.091,82
165	set/25	121.681,24
166	out/25	122.273,53
167	nov/25	122.868,70
168	dez/25	123.466,77
169	jan/26	111.524,05
170	fev/26	112.066,90
171	mar/26	112.612,39
172	abr/26	113.160,54
173	mai/26	113.711,36
174	jun/26	114.264,85
175	jul/26	114.821,04
176	ago/26	115.379,94
177	set/26	115.941,56
178	out/26	116.505,91
179	nov/26	117.073,01
180	dez/26	117.642,87
181	jan/27	106.263,48
182	fev/27	106.780,73
183	mar/27	107.300,49
184	abr/27	107.822,78
185	mai/27	108.347,61
186	jun/27	108.875,00
187	jul/27	109.404,95
188	ago/27	109.937,49
189	set/27	110.472,61
190	out/27	111.010,34
191	nov/27	111.550,69
192	dez/27	112.093,67
193	jan/28	101.251,05
194	fev/28	101.743,89
195	mar/28	102.239,14
196	abr/28	102.736,79

GUAÇUÍ - ES		
APORTE FINANCEIRO PARA		
AMORTIZAÇÃO DO DÉFICIT APURADO NO VALOR DE		
R\$ 38.496.590,33		
Nº DA PARCELA DO APORTE	MÊS E ANO DO APORTE	VALOR DO APORTE
197	mai/28	103.236,87
198	jun/28	103.739,38
199	jul/28	104.244,34
200	ago/28	104.751,75
201	set/28	105.261,64
202	out/28	105.774,00
203	nov/28	106.288,86
204	dez/28	106.806,23
205	jan/29	96.475,05
206	fev/29	96.944,65
207	mar/29	97.416,53
208	abr/29	97.890,71
209	mai/29	98.367,20
210	jun/29	98.846,01
211	jul/29	99.327,15
212	ago/29	99.810,63
213	set/29	100.296,46
214	out/29	100.784,66
215	nov/29	101.275,23
216	dez/29	101.768,20
217	jan/30	91.924,34

218	fev/30	92.371,79
219	mar/30	92.821,41
220	abr/30	93.273,22
221	mai/30	93.727,24
222	jun/30	94.183,46
223	jul/30	94.641,90
224	ago/30	95.102,57
225	set/30	95.565,49
226	out/30	96.030,66
227	nov/30	96.498,10
228	dez/30	96.967,80
229	jan/31	87.588,28
230	fev/31	88.014,62
231	mar/31	88.443,04
232	abr/31	88.873,54
233	mai/31	89.306,14
234	jun/31	89.740,84
235	jul/31	90.177,66
236	ago/31	90.616,60
237	set/31	91.057,68
238	out/31	91.500,91
239	nov/31	91.946,29
240	dez/31	92.393,85
241	jan/32	83.456,76
242	fev/32	83.862,99
243	mar/32	84.271,19
244	abr/32	84.681,39
245	mai/32	85.093,58
246	jun/32	85.507,78
247	jul/32	85.923,99
248	ago/32	86.342,23
249	set/32	86.762,50
250	out/32	87.184,82
251	nov/32	87.609,20
252	dez/32	88.035,64
253	jan/33	79.520,11
254	fev/33	79.907,18
255	mar/33	80.296,13
256	abr/33	80.686,98
257	mai/33	81.079,73
258	jun/33	81.474,39
259	jul/33	81.870,97
260	ago/33	82.269,48
261	set/33	82.669,93

GUAÇUÍ - ES		
APORTE FINANCEIRO PARA		
AMORTIZAÇÃO DO DÉFICIT APURADO NO VALOR DE		
R\$ 38.496.590,33		
Nº DA PARCELA DO APORTE	MÊS E ANO DO APORTE	VALOR DO APORTE
262	out/33	83.072,33
263	nov/33	83.476,69
264	dez/33	83.883,01
265	jan/34	75.769,16
266	fev/34	76.137,97
267	mar/34	76.508,57
268	abr/34	76.880,98
269	mai/34	77.255,21
270	jun/34	77.631,25
271	jul/34	78.009,12
272	ago/34	78.388,84
273	set/34	78.770,40
274	out/34	79.153,82
275	nov/34	79.539,10
276	dez/34	79.926,26
277	jan/35	72.195,14
278	fev/35	72.546,55
279	mar/35	72.899,68
280	abr/35	73.254,52
281	mai/35	73.611,09
282	jun/35	73.969,40

283	jul/35	74.329,45
284	ago/35	74.691,25
285	set/35	75.054,81
286	out/35	75.420,14
287	nov/35	75.787,26
288	dez/35	76.156,15
289	jan/36	68.789,70
290	fev/36	69.124,54
291	mar/36	69.461,01
292	abr/36	69.799,11
293	mai/36	70.138,86
294	jun/36	70.480,27
295	jul/36	70.823,34
296	ago/36	71.168,07
297	set/36	71.514,49
298	out/36	71.862,59
299	nov/36	72.212,38
300	dez/36	72.563,88
301	jan/37	65.544,90
302	fev/37	65.863,95
303	mar/37	66.184,54
304	abr/37	66.506,70
305	mai/37	66.830,42
306	jun/37	67.155,72
307	jul/37	67.482,61
308	ago/37	67.811,08
309	set/37	68.141,16
310	out/37	68.472,84
311	nov/37	68.806,13
312	dez/37	69.141,05
313	jan/38	62.453,16
314	fev/38	62.757,15
315	mar/38	63.062,63
316	abr/38	63.369,59
317	mai/38	63.678,04
318	jun/38	63.988,00
319	jul/38	64.299,46
320	ago/38	64.612,44
321	set/38	64.926,95
322	out/38	65.242,98
323	nov/38	65.560,56
324	dez/38	65.879,68
325	jan/39	59.507,25
326	fev/39	59.796,90

GUAÇUÍ - ES		
APORTE FINANCEIRO PARA		
AMORTIZAÇÃO DO DÉFICIT APURADO NO VALOR DE		
R\$ 38.496.590,33		
Nº DA PARCELA DO APORTE	MÊS E ANO DO APORTE	VALOR DO APORTE
327	mar/39	60.087,97
328	abr/39	60.380,45
329	mai/39	60.674,36
330	jun/39	60.969,69
331	jul/39	61.266,46
332	ago/39	61.564,68
333	set/39	61.864,35
334	out/39	62.165,48
335	nov/39	62.468,07
336	dez/39	62.772,14
337	jan/40	56.700,30
338	fev/40	56.976,29
339	mar/40	57.253,63
340	abr/40	57.532,31
341	mai/40	57.812,35
342	jun/40	58.093,76
343	jul/40	58.376,53
344	ago/40	58.660,68
345	set/40	58.946,22
346	out/40	59.233,14
347	nov/40	59.521,46

348	dez/40	59.811,19
349	jan/41	54.025,75
350	fev/41	54.288,73
351	mar/41	54.552,98
352	abr/41	54.818,52
353	mai/41	55.085,35
354	jun/41	55.353,48
355	jul/41	55.622,92
356	ago/41	55.893,67
357	set/41	56.165,73
358	out/41	56.439,12
359	nov/41	56.713,84
360	dez/41	56.989,90
361	jan/42	51.477,37
362	fev/42	51.727,93
363	mar/42	51.979,72
364	abr/42	52.232,74
365	mai/42	52.486,98
366	jun/42	52.742,47
367	jul/42	52.999,19
368	ago/42	53.257,17
369	set/42	53.516,40
370	out/42	53.776,89
371	nov/42	54.038,66
372	dez/42	54.301,69
DÉFICIT APURADO		38.535.539,71
DIFERENÇA		38.949,35

Compensação Financeira, Lei nº 9.796, de 05 de maio de 1999.

Art. 4º Cada regime próprio de previdência de servidor público tem direito, como regime instituidor, de receber do Regime Geral de Previdência Social, enquanto regime de origem, compensação financeira, observada o disposto neste artigo.

§ 1º O regime instituidor deve apresentar ao Regime Geral de Previdência Social, além das normas que o regem, os seguintes dados referentes a cada benefício concedido com cômputo de tempo de contribuição no âmbito do Regime Geral de Previdência Social:

I - identificação do servidor público e, se for o caso, de seu dependente;

II - o valor dos proventos da aposentadoria ou pensão dela decorrente e a data de início do benefício;

III - o tempo de serviço total do servidor e o correspondente ao tempo de contribuição ao Regime Geral de Previdência Social.

§ 2º Com base nas informações referidas no parágrafo anterior, o Regime Geral de Previdência Social calculará qual seria a renda mensal inicial daquele benefício segundo as normas do Regime Geral de Previdência Social.

§ 3º A compensação financeira devida pelo Regime Geral de Previdência Social, relativa ao primeiro mês de competência do benefício, será calculada com base no valor do benefício pago pelo regime instituidor ou na renda mensal do benefício calculada na forma do parágrafo anterior, o que for menor.

§ 4º O valor da compensação financeira mencionada no parágrafo anterior corresponde à multiplicação do montante ali especificado pelo percentual correspondente ao tempo de contribuição ao Regime Geral de Previdência Social no tempo de serviço total do servidor público.

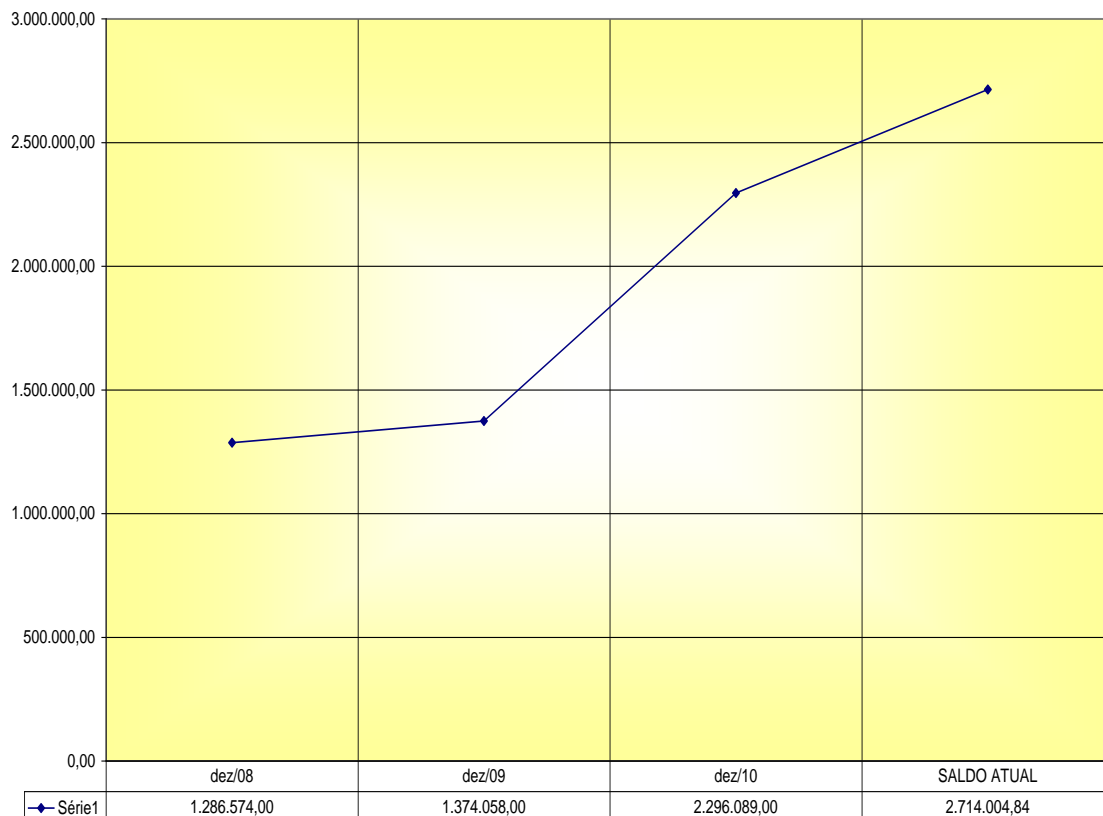
§ 5º O valor da compensação financeira devida pelo Regime Geral de Previdência Social será reajustado nas mesmas datas e pelos mesmos índices de reajustamento dos benefícios da Previdência Social, mesmo que tenha prevalecido, no primeiro mês, o valor do benefício pago pelo regime instituidor.

Compensação Previdenciária estimada, Portaria nº 403, de 10/12/2008, artigo 11, §5º e §6º, e artigo 12:

Estimativa de ingresso do servidor no mercado de trabalho com idade de 25 anos.

Estimativa de compensação a receber de 20,56% do Valor Atual dos Benefícios Futuros (VABF), geração atual, porém foi utilizado o valor de 10% sobre o VABF, geração atual, cujo valor é de R\$ 9.249.496,42.

As aplicações financeiras em dezembro de 2008 foram de R\$ 1.286.574,00, já em dezembro de 2009 foram de R\$ 1.374.058,00, em dezembro de 2010 o valor aplicado encontrava-se em R\$ 2.296.089,00, e o valor atual aplicado, ou seja, em abril de 2011 situa-se em R\$ 2.714.004,84.



As aplicações dos recursos previdenciários, resultante da diferença entre as receitas com as contribuições do Ente Público, mais as receitas de contribuições dos servidores ativos, mais as receitas com as aplicações financeiras, menos as despesas administrativas e outras, disponibilizadas para análise, no Ministério da Previdência, Secretaria de Previdência Social - SPS, Departamento dos Regimes de Previdência no Serviço Público - DEPSP, aumentaram em 110,95%, de dezembro de 2008 para abril de 2011, resultado de política de capitalização dos recursos para assegurar, conforme a Lei, a todos os seus servidores de cargo efetivo, os benefícios de aposentadoria e pensão por morte previstos no art. 40 da Constituição Federal, além dos benefícios de salário-maternidade, salário-família e auxílio-reclusão.

Os recursos previdenciários, cuja meta atuarial é de INPC + 6% a.a., foram aplicados nas condições de mercado, com observância de regras de segurança, solvência, liquidez, rentabilidade, proteção e prudência financeira, conforme diretrizes previstas na Resolução CMN nº 3.922, de 24 de novembro de 2010.

Cronograma anual com número de servidores, geração atual e geração futura, com todas as condições para adquirirem os benefícios de aposentadorias, proporcional ou integral, idade ou tempo de contribuição.

ANO	GERAÇÃO ATUAL			
	Nº SERVIDORES	PARTIC. %	Nº ACUMULADO SERVIDORES	PARTIC. %
2011	11	1,45%	11	1,45%
2012	10	1,32%	21	2,77%
2013	15	1,98%	36	4,75%
2014	18	2,37%	54	7,12%
2015	24	3,17%	78	10,29%
2016	18	2,37%	96	12,66%
2017	30	3,96%	126	16,62%
2018	17	2,24%	143	18,87%
2019	29	3,83%	172	22,69%
2020	36	4,75%	208	27,44%
2021	21	2,77%	229	30,21%
2022	23	3,03%	252	33,25%
2023	21	2,77%	273	36,02%
2024	28	3,69%	301	39,71%
2025	23	3,03%	324	42,74%
2026	22	2,90%	346	45,65%
2027	34	4,49%	380	50,13%
2028	26	3,43%	406	53,56%
2029	21	2,77%	427	56,33%
2030	15	1,98%	442	58,31%
2031	16	2,11%	458	60,42%
2032	15	1,98%	473	62,40%
2033	15	1,98%	488	64,38%
2034	15	1,98%	503	66,36%
2035	54	7,12%	557	73,48%
2036	22	2,90%	579	76,39%
2037	11	1,45%	590	77,84%
2038	15	1,98%	605	79,82%
2039	13	1,72%	618	81,53%
2040	44	5,80%	662	87,34%
2041	11	1,45%	673	88,79%
2042	7	0,92%	680	89,71%
2043	9	1,19%	689	90,90%
2044	10	1,32%	699	92,22%
2045	38	5,01%	737	97,23%
2046	7	0,92%	744	98,15%
2047	2	0,26%	746	98,42%
2048	1	0,13%	747	98,55%
2049	4	0,53%	751	99,08%
2050	4	0,53%	755	99,60%
2051	3	0,40%	758	100,00%

Até o ano de 2.027, 50,13% dos atuais servidores ativos, ou seja, 380 servidores, terão adquiridas as condições mínimas para obtenção dos benefícios de aposentadorias.

Estatística de servidores, geração atual, por tempo de serviço como servidor ativo municipal.

TEMPO DE SERVIÇO COMO SERVIDOR	GERAÇÃO ATUAL			
	Nº SERVIDORES	PARTIC. %	Nº ACUMULADO SERVIDORES	PARTIC. %
Até 11 meses	25	3,30%	25	3,30%
1 ano	332	43,80%	357	47,10%
2 anos	1	0,13%	358	47,23%
3 anos	0	0,00%	358	47,23%
4 anos	0	0,00%	358	47,23%
5 anos	0	0,00%	358	47,23%
6 anos	0	0,00%	358	47,23%
7 anos	4	0,53%	362	47,76%
8 anos	25	3,30%	387	51,06%
9 anos	30	3,96%	417	55,01%
10 anos	2	0,26%	419	55,28%
11 anos	60	7,92%	479	63,19%
12 anos	40	5,28%	519	68,47%
13 anos	0	0,00%	519	68,47%
14 anos	0	0,00%	519	68,47%
15 anos	2	0,26%	521	68,73%
16 anos	0	0,00%	521	68,73%
17 anos	4	0,53%	525	69,26%
18 anos	2	0,26%	527	69,53%
19 anos	41	5,41%	568	74,93%
20 anos	4	0,53%	572	75,46%
21 anos	10	1,32%	582	76,78%
22 anos	14	1,85%	596	78,63%
23 anos	25	3,30%	621	81,93%
24 anos	13	1,72%	634	83,64%
25 anos	22	2,90%	656	86,54%
26 anos	32	4,22%	688	90,77%
27 anos	15	1,98%	703	92,74%
28 anos	8	1,06%	711	93,80%
29 anos	12	1,58%	723	95,38%
30 anos	8	1,06%	731	96,44%
31 anos	11	1,45%	742	97,89%
32 anos	1	0,13%	743	98,02%
33 anos	7	0,92%	750	98,94%
34 anos	4	0,53%	754	99,47%
35 anos	2	0,26%	756	99,74%
36 anos	1	0,13%	757	99,87%
37 anos	0	0,00%	757	99,87%
38 anos	1	0,13%	758	100,00%

O demonstrativo de tempo de serviço nos mostra que 51,06% dos servidores ativos, 387 servidores, têm até 8 anos como servidores públicos municipais, o que nos permite inferir que haverá mais tempo para contribuições e formações de fundos garantidores dos benefícios oferecidos pelo plano.

Estatística de servidores, geração atual, por idade:

IDADE DO SERVIDOR	GERAÇÃO ATUAL			
	Nº	PARTIC.	Nº ACUMULADO	PARTIC.

ATIVO	SERVIDORES	%	SERVIDORES	%
15 anos	0	0,00%	0	0,00%
16 anos	0	0,00%	0	0,00%
17 anos	0	0,00%	0	0,00%
18 anos	0	0,00%	0	0,00%
19 anos	2	0,26%	2	0,26%
20 anos	6	0,79%	8	1,06%
21 anos	7	0,92%	15	1,98%
22 anos	9	1,19%	24	3,17%
23 anos	8	1,06%	32	4,22%
24 anos	4	0,53%	36	4,75%
25 anos	18	2,37%	54	7,12%
26 anos	10	1,32%	64	8,44%
27 anos	8	1,06%	72	9,50%
28 anos	13	1,72%	85	11,21%
29 anos	18	2,37%	103	13,59%
30 anos	23	3,03%	126	16,62%
31 anos	27	3,56%	153	20,18%
32 anos	19	2,51%	172	22,69%
33 anos	13	1,72%	185	24,41%
34 anos	18	2,37%	203	26,78%
35 anos	21	2,77%	224	29,55%
36 anos	19	2,51%	243	32,06%
37 anos	23	3,03%	266	35,09%
38 anos	20	2,64%	286	37,73%
39 anos	25	3,30%	311	41,03%
40 anos	21	2,77%	332	43,80%
41 anos	22	2,90%	354	46,70%
42 anos	29	3,83%	383	50,53%
43 anos	23	3,03%	406	53,56%
44 anos	20	2,64%	426	56,20%
45 anos	21	2,77%	447	58,97%
46 anos	18	2,37%	465	61,35%
47 anos	25	3,30%	490	64,64%
48 anos	32	4,22%	522	68,87%
49 anos	26	3,43%	548	72,30%
50 anos	27	3,56%	575	75,86%
51 anos	14	1,85%	589	77,70%
52 anos	19	2,51%	608	80,21%
53 anos	21	2,77%	629	82,98%
54 anos	23	3,03%	652	86,02%
55 anos	20	2,64%	672	88,65%
56 anos	18	2,37%	690	91,03%
57 anos	15	1,98%	705	93,01%
58 anos	11	1,45%	716	94,46%
59 anos	14	1,85%	730	96,31%
60 anos	8	1,06%	738	97,36%
61 anos	7	0,92%	745	98,28%
62 anos	4	0,53%	749	98,81%
63 anos	1	0,13%	750	98,94%
64 anos	4	0,53%	754	99,47%
>= 65 anos	4	0,53%	758	100,00%

Na hipótese de atraso nos repasses das contribuições dos servidores e/ou da prefeitura, estas deverão ser quitadas imediatamente, atualizadas monetariamente pelo INPC (IBGE) mensal, ou outro índice que o venha substituir, caso este seja extinto, mais juros anuais de 6,00%, mínimo atuarial, sob pena, em médio prazo, do não cumprimento das obrigações previdenciárias assumidas pelo Instituto.

Os recursos previdenciários vinculados ao RPPS serão aplicados nas condições de mercado, com observância de regras de segurança, solvência, liquidez, rentabilidade, proteção e prudência financeira, conforme diretrizes previstas em norma específica do Conselho Monetário Nacional, Resolução CMN nº 3.922, de 24 de novembro de 2010, e cuja meta atuarial de rentabilidade é de INPC + 6% a.a., vedada concessão de empréstimos de qualquer natureza.

A utilização do Plano de Custeio indicado implica numa revisão semestral das alíquotas, inclusive do cadastro atualizado, com objetivo de preservar o equilíbrio atuarial do Plano.

Em anexo, quadro demonstrativo das reservas matemáticas individuais, Demonstrativo do fluxo financeiro e do DRAA, Demonstrativo dos Resultados da Avaliação Atuarial, e Projeções das Receitas e Despesas Previdenciárias.

Atenciosamente.

FAPSPMG

FUNDO DE APOSENTADORIA E PENSÃO DOS SERVIDORES PÚBLICOS DE

GUAÇUÍ – ES

**Data Provável para Aposentadoria
(sem RGPS)
20/07/2011**

NOME	SEX O	NASC	ADM	CARGO	SALARIO CONTRI	DATA PROVÁVEL	
						ANO	MÊS

					B.		
ADAILTON VILAS FERREIRA	M	06/06/71	03/01/00	BRACAL	877,00	2.035	Janeiro
ADAIR RODRIGUES DA SILVA	M	28/08/57	08/04/85	PEDREIRO	2.001,00	2.020	Março
ADAO JOSE FERREIRA	M	27/05/63	01/04/92	BRACAL	1.139,00	2.027	Março
ADAUTO NUNES EVANGELISTA	M	11/09/77	01/08/03	SERVENTE	596,00	2.038	Julho
ADELCIANO DA SILVA BARBOSA SOARES	M	06/04/83	12/03/10	BRACAL	992,00	2.045	Fevereiro
ADEMIR FRANCISCO MIRANDA	M	30/04/53	03/04/00	GARI	1.165,00	2.018	Março
ADEMIR JOSE DE SOUZA	M	25/10/49	01/08/99	MOTORISTA	859,00	2.014	Setembro
ADEMIR RODRIGUES DA SILVA	M	05/09/78	01/02/10	BRACAL	992,00	2.043	Agosto
ADILELIO VILAS FERREIRA	M	19/08/72	01/04/92	BRACAL	1.306,37	2.032	Julho
ADILSON ALVES FLORENTINO	M	19/09/69	01/02/10	BRACAL	880,00	2.034	Agosto
ADILSON JOSE GONCALVES	M	13/07/52	09/07/85	MOTORISTA	1.731,00	2.017	Junho
ADILSON VITAL DA SILVA	M	24/10/65	01/04/92	CAMPEIRO	1.318,00	2.027	Março
ADOMAR JOSE DA SILVA	M	12/05/60	15/06/86	GARI	1.551,00	2.021	Maior
ADOTERIVO DA SILVA MARQUES	M	06/06/73	21/06/10	SERVENTE	545,00	2.038	Maior
ADRIANA ASSIS SILVA	F	30/08/71	07/05/92	ATENDENTE DE SERVIÇOS	954,00	2.026	Agosto
ADRIANA DA PENHA GOUVEA DO NASCIMENTO SANTOS	F	15/08/77	03/05/10	MAMPA	904,00	2.035	Abril
ADRIANA DE FATIMA ROCHA	F	17/04/82	01/07/10	SERVENTE	545,00	2.040	Junho
ADRIANA DE OLIVEIRA ADAO MORAES	F	27/10/76	14/06/99	MAMPA	1.400,00	2.026	Outubro
ADRIANA DE SOUZA MAIA	F	28/10/78	04/02/10	MAMPB	913,00	2.035	Janeiro
ADRIANA PEIXOTO GONCALVES	F	01/11/72	01/03/10	AUX. SEC. ESCOLAR	550,00	2.032	Outubro
ADRIANA XAVIER CASSA CARDOSO	F	25/06/69	02/02/10	TÉCN.- PEDAGÓGICO/SUPERVISOR	913,00	2.029	Maior
ADRIANA XAVIER CASSA CARDOSO.	F	25/06/69	18/02/11	MAMPA	904,00	2.029	Maior
ADRIANE ALVES FERNANDES	F	09/05/71	01/04/04	EDUCADOR EM CRECHE	836,00	2.029	Março
AFRANIA REGINA PIRES	F	11/12/69	14/06/99	MAMPA	1.749,00	2.024	Maior
AGENOR FRANCISCO BRANDAO FILHO	M	19/09/53	01/11/77	BRACAL	1.528,00	2.013	Agosto
AIDE DA SILVA GEVEGIER	F	29/01/68	01/03/10	SERVENTE	550,00	2.028	Janeiro
ALAIR NEVES CORREA	M	14/9/1963	03/12/90	MOTORISTA	1.221,04	2.025	Novembro
ALAN WAGNER MARCAL BARBOSA	M	19/05/81	19/07/10	JARDINEIRO	545,00	2.045	Junho
ALBA GARCIA SABINO MELO	F	22/11/87	01/03/10	SERVENTE	550,00	2.042	Outubro
ALCEMIR RAMOS MEIRELES	M	18/08/86	03/02/10	VIGIA	687,00	2.046	Julho
ALCEU MERCURIO	M	01/12/53	01/04/92	BRACAL	1.756,00	2.018	Novembro
ALCIDES MARIA CARVALHO GONCALVES SPANHOL	F	01/11/61	02/02/10	MAMPA	913,00	2.021	Outubro
ALCILENE ASSIS VAILLANT ROBE	F	27/11/65	14/02/02	MAMPA	1.423,00	2.025	Outubro
ALCILENE ASSIS VAILLANT ROBE.	F	27/11/65	02/02/10	MAMPA	913,00	2.025	Outubro
ALCIMERE COUZI ROSA	F	09/07/65	01/04/88	MERENDEIRA	1.063,00	2.020	Junho
ALEQUESANDRO DE OLIVEIRA BRUM	M	03/12/79	03/02/10	VIGIA	725,00	2.044	Novembro
ALESSANDRA APARECIDA DE PAULA CARREIRO	F	03/03/74	02/02/10	EDUCADOR EM CRECHE	913,00	2.034	Fevereiro
ALESSANDRA SOUZA GREGORIO	F	07/08/83	02/02/10	EDUCADOR EM CRECHE	913,00	2.035	Janeiro
ALESSANDRA SOUZA GREGORIO.	F	07/08/83	21/02/11	MAMPA	904,00	2.036	Fevereiro
ALEX ALVES FLORENTINO	M	01/04/75	01/02/10	BRACAL	1.424,00	2.040	Março
ALEX LEANDRO DA SILVA MANAHU	M	20/09/73	03/01/00	BRACAL	866,00	2.035	Janeiro
ALEXANDRA OLIVEIRA BAZANI SOARES	F	29/08/67	01/08/89	MAMPA	2.423,00	2.017	Agosto
ALEXANDRA OLIVEIRA BAZANI SOARES.	F	29/08/67	09/02/11	MAMPA	904,00	2.027	Agosto
ALEXSANDRA FIRMINO MIRANDA	F	08/02/74	02/02/10	EDUCADOR EM CRECHE	913,00	2.034	Janeiro
ALEXSANDRO DA SILVA DIAS	M	17/12/76	01/04/10	BRACAL	1.025,00	2.041	Novembro
ALMERINDA MONTEIRO NOBRE ROSA	F	28/10/72	12/03/10	MERENDEIRA	550,00	2.032	Outubro
ALTAIR MAIA	M	06/05/61	12/03/10	VIGIA	687,00	2.026	Abril
ALVANY GOMES SIQUEIRA	M	24/10/53	01/10/7	ADMINISTRADOR	5.435,00	2.01	Setembro

			9			4	
ALVARO JOSE AZEVEDO	M	04/12/54	03/06/85	BRACAL	1.531,00	2.019	Novembro
AMANDA BARBERINO DA CUNHA LINO	F	02/04/83	10/02/10	SERVENTE	550,00	2.040	Janeiro
AMELIA MARIA AZEVEDO ALVES	F	25/02/60	01/08/89	MAMPA	3.697,00	2.014	Julho
ANA CLAUDIA FARIA MOREIRA DE PAULA	F	05/09/73	02/02/10	EDUCADOR EM CRECHE	1.010,00	2.033	Agosto
ANA CLAUDIA LIMA	F	22/03/69	16/03/87	MAMPA	3.081,00	2.018	Janeiro
ANA DE SA SOUZA SOARES	F	10/08/55	01/06/90	MAMPA	2.848,00	2.015	Maio
ANA MARIA BORGES DE ALMEIDA	F	15/08/58	03/02/10	SERVENTE	550,00	2.020	Janeiro
ANA MARIA GOMES AMORIM	F	27/07/55	02/02/11	EDUCADOR EM CRECHE	904,00	2.021	Janeiro
ANA MARIA MARTINS CORREA SOARES	F	16/07/73	10/02/10	SERVENTE	550,00	2.033	Junho
ANA MARIA PARREIRA LOPES	F	24/11/68	02/02/10	TECN.- PEDAGÓGICO/SUPERVISOR	652,00	2.028	Outubro
ANA NAZARETH DA COSTA	F	18/03/76	14/06/10	SERVENTE	545,00	2.036	Fevereiro
ANA PAULA BARBOSA PIRES	F	24/09/68	03/02/10	SERVENTE	550,00	2.028	Agosto
ANA PAULA CASTRO DA SILVEIRA	F	13/04/77	01/03/10	AUX. SEC. ESCOLAR	550,00	2.037	Março
ANA PAULA MEDEIROS FIRMINO	F	27/03/82	20/07/10	SERVENTE	545,00	2.040	Julho
ANA PAULA TEIXEIRA ASSIS DEASCANIO	F	30/06/75	01/04/04	EDUCADOR EM CRECHE	2.399,00	2.029	Março
ANALIA BARRETO ATAIDE	F	27/01/65	14/02/02	MAMPA	1.324,00	2.025	Janeiro
ANALIA BARRETO ATAIDE.	F	27/01/65	08/04/11	MAMPA	693,00	2.025	Janeiro

NOME	SEXO	NASC	ADM	CARGO	SALARIO CONTRIB	DATA PROVÁVEL	
						ANO	MÊS
ANANIAS BASTOS	M	18/06/61	04/04/88	BRACAL	1.468,00	2.023	Março
ANDERLON DA SILVA	M	30/08/68	05/07/10	MOTORISTA	655,00	2.033	Agosto
ANDERSON SILVA SANTOS	M	31/10/78	03/02/10	VIGIA	916,00	2.043	Outubro
ANDRE SOARES CARVALHO	M	26/09/90	10/02/10	AUX. SEC. ESCOLAR	550,00	2.050	Setembro
ANDREA APARECIDA DE OLIVEIRA	F	28/03/74	14/06/99	MAMPA	1.388,00	2.024	Maio
ANDREA GONCALVES BESTETI ADAO	F	25/12/75	08/06/10	SERVENTE	601,00	2.035	Dezembro
ANDREIA MARCAL DE MESQUITA CARVALHO	F	20/02/75	12/03/10	TECN.- PEDAGÓGICO/SUPERVISOR	1.234,00	2.035	Janeiro
ANDREIA REZENDE GOMES DE SOUZA	F	22/02/81	01/03/10	SERVENTE	550,00	2.040	Fevereiro
ANDRELINO MENDES DA SILVA	M	08/05/60	15/04/82	CAVOUQUEIRO	1.886,00	2.020	Abril
ANDRESSA AGUIAR QUEIROZ	F	03/08/78	03/02/10	SERVENTE	550,00	2.038	Julho
ANGELA MARIA BARBERINO DA CUNHA	F	12/08/62	10/02/10	SERVENTE	550,00	2.022	Julho
ANGELA MARIA GOMES DE SOUZA	F	22/05/69	02/02/10	TECN.- PEDAGÓGICO/SUPERVISOR	913,00	2.029	Abril
ANGELA MARIA SIMOES TEIXEIRA CAMPOS	F	11/03/71	01/04/04	EDUCADOR EM CRECHE	1.171,00	2.029	Março
ANGELA MARIA SOUZA GUEDES	F	16/03/70	14/06/10	SERVENTE	545,00	2.030	Fevereiro
ANGELICA BATISTA DE JESUS LIMA	F	05/06/59	12/03/10	EDUCADOR EM CRECHE	652,00	2.020	Fevereiro
ANNE VIANA AZEVEDO	F	14/01/80	10/04/00	EDUCADOR EM CRECHE	1.363,00	2.030	Janeiro
ANNE VIANA AZEVEDO.	F	14/01/80	04/02/10	MAMPB	1.076,00	2.035	Janeiro
ANTONIA LUCIA ALMEIDA ABREU DE PAULA	F	12/07/59	14/02/02	MAMPA	1.340,00	2.019	Junho
ANTONIA PAULA BORGES MIRANDA	F	06/07/76	10/02/10	SERVENTE	550,00	2.036	Junho
ANTONIO ALVES DE OLIVEIRA	M	30/08/51	01/01/80	AJUDANTE DE MAQUINAS	1.652,00	2.014	Dezembro
ANTONIO BENTO AMARAL	M	21/03/60	01/07/03	GARI	952,00	2.025	Fevereiro

ANTONIO CARLOS DE OLIVEIRA	M	02/01/66	12/03/10	VIGIA	916,00	2.030	Dezembro
ANTONIO CARLOS DE SOUZA VIDAL	M	13/03/64	02/10/01	CALCETEIRO	875,00	2.029	Fevereiro
ANTONIO CORTES	M	12/08/59	01/04/92	BRACAL	1.954,00	2.024	Julho
ANTONIO DE MORAES	M	16/06/64	08/03/93	BRACAL	1.273,00	2.028	Fevereiro
ANTONIO HENRIQUE SIMPLICIO	M	15/04/75	03/02/10	VIGIA	687,00	2.040	Março
ANTONIO JOSE DE MOURA	M	16/07/73	12/03/10	BRACAL	768,00	2.038	Junho
ANTONIO JOSE SPALA	M	12/02/58	03/02/10	VIGIA	687,00	2.023	Janeiro
ANTONIO JOSE VIANA DE CARVALHO	M	09/12/68	01/04/10	BRACAL	917,00	2.033	Novembro
ANTONIO LUIZ DE AZEVEDO	M	25/08/51	01/05/78	MOTORISTA	1.933,00	2.013	Abril
ANTONIO MARCIO FERRAZ MUNIZ	M	07/08/56	01/01/85	DESENHISTA	3.139,00	2.019	Dezembro
ANTONIO MARCOS PEREIRA	M	21/10/74	17/09/01	CALCETEIRO	1.040,00	2.036	Agosto
ANTONIO MARCOS PIROVANI MACHADO	M	17/08/71	03/07/00	ASSISTENTE ADMINISTRATIVO	1.665,00	2.035	Junho
ANTONIO SEBASTIAO MIRANDA	M	19/01/52	01/04/92	BRACAL	1.139,00	2.017	Janeiro
ANTONIO SILVEIRA DE CARVALHO	M	03/02/68	07/05/92	BRACAL	1.309,00	2.028	Janeiro
ANTONIO WANNER DUQUE RODRIGUES	M	12/06/90	01/06/10	AUXILIAR ADMINISTRATIVO	545,00	2.050	Maior
APARECIDA BALDE VELOSO	F	02/01/69	12/03/10	MERENDEIRA	550,00	2.028	Dezembro
APARECIDA DE FATIMA CARVALHO G. VALORY	F	03/05/65	01/08/89	TECN.- PEDAGÓGICO/SUPERVISOR	2.908,00	2.020	Abril
ARILDA MENDES GONCALVES	F	12/11/57	01/03/10	SERVENTE	550,00	2.020	Fevereiro
ARILSO GONCALVES PALERMO	M	10/03/70	03/01/10	BRACAL	1.008,00	2.035	Janeiro
ARISTHEA CRISTINA TIRADENTES DOS SANTOS LIMA	F	27/01/70	02/02/10	EDUCADOR EM CRECHE	959,00	2.030	Janeiro
ARISTHOTELIS TADEU TIRADENTES	M	26/12/79	04/02/10	MAMPB	1.026,00	2.040	Janeiro
ARIVELTON DOS SANTOS	M	20/11/57	03/06/82	TÉCN. DE CONTABILIDADE	3.366,00	2.017	Outubro
ARLENES JOSE DA SILVA OLIVEIRA	M	20/12/67	02/09/91	PEDREIRO	1.589,37	2.027	Novembro
ARLETE FERNANDES OLIVEIRA	F	19/09/81	01/03/10	SERVENTE	550,00	2.040	Fevereiro
ARLETE MARQUES FIGUEIREDO	F	06/09/55	01/04/10	AUXILIAR DE ENFERMAGEM	819,00	2.015	Agosto
ASTOLFO DAMIAO DE OLIVEIRA	M	29/07/49	01/04/03	GARI	820,00	2.014	Junho
AURENI COUZI OLIVEIRA	F	27/08/42	01/09/81	SERVENTE	1.326,00	2.011	Julho
BARBARA KELEN ALVES VARGAS	F	19/11/80	03/05/10	MAMPA	904,00	2.035	Abril
BATISTA BARBOSA	M	15/08/58	01/03/10	AUX. SEC. ESCOLAR	550,00	2.023	Julho
BEATRIZ VIANA LEAL JORDAO	F	14/09/78	01/03/10	MAMPB	1.311,00	2.035	Fevereiro
BRAZ OLIVEIRA DA SILVA	M	16/06/76	03/01/10	BRACAL	866,00	2.036	Maior
BRUNA FRANGILO MULINARI ESPOSTE	F	16/03/82	02/02/10	MAMPA	968,00	2.035	Janeiro
BRUNO SILVA DE SOUZA	M	24/09/85	05/04/10	MOTORISTA	776,00	2.045	Setembro
CARINA SOROLDONI MENEGUELLI	F	15/01/87	02/02/10	EDUCADOR EM CRECHE	913,00	2.037	Janeiro
CARLA LUCIENE DA SILVA	F	16/07/82	12/03/10	EDUCADOR EM CRECHE	652,00	2.035	Fevereiro
CARLINDA CARVALHO LOYOLA	F	01/08/68	01/04/03	AUXILIAR ADMINISTRATIVO	651,00	2.028	Julho
CARLOMAN PAULO THIEBAUT	M	26/08/58	01/06/85	MEDICO	4.030,00	2.020	Maior
CARLOS ALBERTO COUZI	M	01/11/70	03/01/10	AUXILIAR DE TIPOGRAFO	926,00	2.035	Janeiro
CARLOS AUGUSTO DO NASCIMENTO	M	26/11/59	13/03/85	AUXILIAR ADMINISTRATIVO	1.340,00	2.020	Fevereiro
CARLOS AUGUSTO SANTOS	M	22/01/61	01/09/87	AUX. DE BOMBEIRO	1.571,53	2.022	Agosto
CARLOS CASTILHO DA SILVA	M	04/09/64	01/04/92	BRACAL	1.084,00	2.027	Março
CARLOS EDUARDO LUCINDO DE ARAUJO	M	22/08/76	03/02/10	VIGIA	835,00	2.041	Julho
CARLOS FRANCISCO OLA	M	01/03/64	01/10/84	REDATOR	3.151,00	2.023	Novembro
CARLOS JOSE ANTUNES	M	05/06/61	12/03/10	VIGIA	687,00	2.026	Maior

NOME	SEXO	NASC	ADM	CARGO	SALÁRIO CONTRIB.	DATA PROVÁVEL	
						ANO	MÊS
CARLOS LOMEU DE OLIVEIRA	M	05/07/59	02/01/84	PEDREIRO	1.441,00	2.019	Junho
CARLOS ROBERTO NASTACIO	M	12/12/71	01/04/10	BRACAL	880,00	2.036	Novembro
CARLOS SERGIO MAGALHAES VIEIRA	M	25/01/58	01/03/10	SERVENTE	550,00	2.023	Janeiro
CARMEM LUCIA PEREIRA SALGADO DE ASSIS	F	13/09/73	01/07/99	MAMPA	1.411,00	2.024	Junho
CAROLINA RODRIGUES MOREIRA	F	25/05/81	04/02/10	MAMPB	1.528,00	2.035	Janeiro
CATIA REGINA DE ALMEIDA MARQUES RAMOS DE OLIVEIRA	F	23/03/68	01/02/00	SERVENTE	647,00	2.028	Fevereiro
CECILIA MARIA SILVEIRA NELO DE AZEVEDO	F	21/06/68	02/05/86	MAMPA	3.123,00	2.016	Setembro
CECILIA MARIA VIANA	F	10/01/52	14/06/99	MAMPA	751,00	2.011	Dezembro
CELIA FRANCISQUINI DA SILVA	F	09/04/69	03/07/00	AUXILIAR DE OFICINA DO CIS	694,00	2.029	Março
CELIA MARIA MARCAL BARBOSA	F	01/01/54	01/08/03	MAMPA	1.171,00	2.013	Dezembro
CELMA A. GONCALVES MOREIRA GOMES	F	15/02/65	01/06/84	AUX. SEC. ESCOLAR	2.320,00	2.017	Junho
CELSON ALONSO RESENDE	M	10/08/75	03/02/10	VIGIA	687,00	2.040	Julho
CELY VENTURELLI	F	02/04/89	06/07/10	AUX. SEC. ESCOLAR	545,00	2.044	Março
CHIRLEY DE OLIVEIRA FERNANDES	F	24/11/56	18/06/10	SERVENTE	545,00	2.020	Junho
CIBELE CHAMBELA VIANA GONCALVES	F	25/07/62	01/05/87	TÉCN.- PEDAGÓGICO/SUPERVISOR	3.075,00	2.017	Junho
CIBELE CHAMBELA VIANA GONCALVES.	F	25/07/62	01/07/99	MAMPA	1.387,00	2.022	Junho
CIMAR LUIZ DE OLIVEIRA	M	01/09/55	17/09/83	MECANICO	2.236,00	2.018	Agosto
CIRENE MARIA RAIMUNDO LOPES	F	19/05/78	01/03/10	MERENDEIRA	550,00	2.038	Abril
CIRLENE GARCIA RODRIGUES	F	17/08/62	03/02/10	SERVENTE	550,00	2.022	Julho
CLAUDIA REGINA PINTO MAISANO RIBEIRO	F	30/08/62	01/06/90	MAMPA	6.418,00	2.015	Maio
CLAUDIANA APARECIDA DA SILVA	F	08/06/81	03/02/10	SERVENTE	550,00	2.040	Janeiro
CLEBER GOMES DE OLIVEIRA	M	06/01/69	01/04/92	BRACAL	1.459,00	2.028	Dezembro
CREUSA MARIA DUARTE BARBOSA	F	22/05/73	03/02/10	SERVENTE	550,00	2.033	Abril
CRISLEIMARCIA PEREIRA VARGAS	F	29/04/80	14/02/02	MAMPA	1.673,00	2.030	Abril
CRISTINA MARIA LIMA RODOLFO	F	17/08/70	14/06/99	MAMPA	1.415,00	2.024	Maio
CUSTODIO ANTONIO DE OLIVEIRA	M	03/01/51	01/04/92	BRACAL	1.317,00	2.015	Dezembro
DAIANE DE OLIVEIRA FREITAS	F	21/06/85	03/05/10	MAMPB	1.339,00	2.035	Maio
DAILTON SOUZA DE SIQUEIRA	M	16/10/56	09/03/77	BOMBEIRO	1.909,25	2.014	Outubro
DAISY VARGAS CANABARRO PIROVANI	F	05/10/64	14/06/99	MAMPB	1.761,00	2.024	Maio
DAMARIA BODEVAN DE PAULA	F	28/07/76	02/02/11	EDUCADOR EM CRECHE	646,00	2.036	Janeiro
DAMIAO JOSE DE OLIVEIRA MORENO	M	29/11/84	01/02/10	BRACAL	1.173,00	2.045	Janeiro
DANIEL POUBEL MATOS DA SILVA	M	25/11/87	04/02/10	MAMPB	652,00	2.042	Novembro
DANIEL POUBEL MATOS DA SILVA.	M	25/11/87	07/02/11	MAMPB	904,00	2.042	Novembro
DANIELLY SERRI SPALA DE REZENDE	F	01/02/76	01/03/10	AUX. SEC. ESCOLAR	550,00	2.036	Janeiro
DANYELA BARBOZA MORAIS ZINI	F	28/01/74	01/03/10	SERVENTE	734,00	2.034	Janeiro
DEBORA CARLOS CUNHA DE ARAUJO	F	14/04/85	03/02/10	SERVENTE	550,00	2.040	Março
DEBORA FILGUEIRA NUNES	F	09/07/81	02/02/11	EDUCADOR EM CRECHE	904,00	2.036	Janeiro
DENISE DE FATIMA COUZZI	F	23/01/64	23/06/88	MAMPA	3.270,00	2.014	Janeiro
DENIZE CRISTINA CORREA NUNES PAIVA	F	21/06/67	04/02/10	MAMPB	913,00	2.027	Maio
DEOLINDA RODRIGUES DA SILVA	F	29/05/62	14/06/99	MAMPA	1.388,00	2.022	Abril
DERLI MACHADO	F	31/08/55	08/04/85	SERVENTE	1.034,00	2.015	Março

DILSON SANTIAGO DA SILVA	M	17/06/55	01/07/79	MOTORISTA	2.056,00	2.015	Maio
DINA SALVATI ZANINI DE OLIVEIRA	F	01/10/66	01/05/87	SERVENTE	1.086,00	2.020	Dezembro
DIRLAN DE SOUZA	M	27/12/79	12/03/10	BRACAL	768,00	2.044	Dezembro
DOCRECI OGIONO DE OLIVEIRA	M	04/12/89	01/04/10	BRACAL	917,00	2.049	Novembro
DULCILEA PIRES DE OLIVEIRA DA SILVA	F	24/04/68	22/06/10	SERVENTE	545,00	2.028	Março
EDERSON DE SOUZA ALVES	M	10/05/85	22/03/11	MOTORISTA	770,00	2.046	Março
EDIANE DE MELO MAIA	F	02/02/82	04/02/10	MAMPB	913,00	2.035	Janeiro
EDIELSON DE SOUZA RODRIGUES	M	16/08/73	03/01/00	SECRETÁRIO MUN. EFETIVO	4.000,00	2.035	Janeiro
EDILENE BRAGA DA SILVA	F	31/07/81	30/06/10	TÉCN. DE ENFERMAGEM	729,00	2.040	Junho
EDILENE DE OLIVEIRA MURUCI	F	21/04/81	02/02/10	EDUCADOR EM CRECHE	913,00	2.035	Janeiro
EDIR DE PAULA RIDOLPHI G. FITARONI	F	20/08/60	01/07/85	AUXILIAR ADMINISTRATIVO	1.326,00	2.015	Julho
EDITH KLOTZ BRAGA	F	30/09/42	14/06/99	TECN.- PEDAGÓGICO/SUPERVISOR	1.388,00	2.011	Julho
EDIVAL SOUZA DA SILVA	F	23/04/61	17/06/10	SERVENTE	545,00	2.021	Março
EDMAR DA SILVA	M	27/12/74	06/03/02	EDUCADOR EM CRECHE	2.972,00	2.037	Fevereiro
EDMAR RICARDO DA SILVA	M	21/12/80	01/06/10	TÉCN. DE ENFERMAGEM	729,00	2.045	Maio
EDMILSON RODRIGUES ROZENO	M	03/09/71	03/01/00	BRACAL	944,00	2.035	Janeiro
EDNA OLIVEIRA FERREIRA	F	17/10/61	10/04/00	AUX. DE ENFERMAGEM EFETIVO-PSF	817,00	2.021	Setembro
EDSON ALVES DA SILVEIRA	M	24/01/68	01/04/92	BRACAL	1.193,00	2.028	Janeiro
EDSON DIAS DE SOUZA	M	08/05/81	01/02/10	BRACAL	992,00	2.045	Janeiro
EDSON VANDER ALVES FERREIRA	M	15/07/73	01/04/92	BRACAL	1.954,00	2.032	Novembro
EDUARDO DE FREITAS RODRIGUES	M	22/05/72	02/01/92	BRAÇAL	1.310,54	2.032	Abril
EDVALDO SIQUEIRA DE OLIVEIRA	M	19/04/91	15/04/10	SERVENTE	550,00	2.051	Março
ELAINE MOREIRA ASSIS DE PAIVA	F	09/12/65	31/01/00	MÉDICO EFETIVO - PSF	3.953,00	2.025	Novembro
ELCIONE APARECIDA ROBERTO CELESTINO	F	17/07/66	03/04/00	BRACAL	862,00	2.026	Junho

NOME	SEXO	NASC	ADM	CARGO	SALARIO CONTRIB.	DATA PROVÁVEL	
						ANO	MÊS
ELCY VALADAO DE MACEDO	F	24/04/49	01/06/90	TÉCN.-PEDAGÓGICO/SUPERVISOR	2.772,00	2.011	Julho
ELI ROBERTO DE ALMEIDA	M	16/06/71	04/02/10	MAMPB	913,00	2.036	Maio
ELIANE CORREIA DA SILVA	F	24/04/80	04/02/10	MAMPB	1.149,00	2.035	Janeiro
ELIANE PEIXOTO RIBEIRO FARIA	F	18/08/74	01/08/00	MAMPA	1.727,00	2.025	Julho
ELIAS JOSE DE SOUZA JUNIOR	M	11/10/79	17/09/01	GARI	863,00	2.039	Setembro
ELIAS RODRIGUES DA SILVA	M	22/08/78	01/04/03	AJUDANTE DE PEDREIRO	1.049,00	2.038	Julho
ELIETE PENHA DA SILVA	F	27/03/73	04/02/10	MAMPB	913,00	2.033	Março
ELIETE PENHA DA SILVA.	F	27/03/73	07/02/11	MAMPB	796,00	2.033	Março
ELIETE TERESINHA DE SOUZA OLIVEIRA	F	04/04/74	01/03/10	SERVENTE	594,00	2.034	Março
ELIFANIA PIRES DE CARVALHO	F	16/09/90	03/05/10	SERVENTE	545,00	2.045	Agosto
ELIONARDO DOS SANTOS DE OLIVEIRA	M	26/03/84	12/03/10	VIGIA	798,00	2.045	Fevereiro
ELISANGELA DE ALMEIDA SALVATO	F	06/02/74	03/02/10	SERVENTE	589,00	2.034	Janeiro
ELISANGELA RIDOLFI DE AZEVEDO	F	13/12/74	10/04/00	EDUCADOR EM CRECHE	1.118,00	2.025	Março
ELIZA ALCINA ALVES DE OLIVEIRA	F	19/08/62	12/03/10	MERENDEIRA	550,00	2.022	Julho
ELIZABETH MARIA DA CONCEICAO	F	16/04/77	12/03/10	MERENDEIRA	550,00	2.037	Março
ELIZABETH RIBEIRO DIAS BORGES	F	08/12/72	24/05/10	AUXILIAR DE ENFERMAGEM	698,00	2.032	Novembro
ELIZETE APARECIDA DA SILVA	F	27/11/74	01/08/03	MAMPA	1.499,00	2.028	Julho
ELIZETE APARECIDA DE SOUZA SESSE	F	10/04/72	03/02/10	MERENDEIRA	550,00	2.032	Março
ELIZETE BARBOSA DA COSTA	F	13/08/73	01/08/03	MAMPA	1.171,00	2.028	Julho
ELIZETE VITAL SOROLDANI	F	29/08/60	14/06/99	MAMPA	1.424,00	2.020	Julho
ELZA HELENA RIBEIRO	F	10/09/73	01/06/10	TÉCN. DE ENFERMAGEM	729,00	2.033	Agosto
ELZA LEAL DE OLIVEIRA	F	12/05/60	01/09/87	SERVENTE	1.182,00	2.017	Agosto
EMERSON DE PAULA AZEVEDO	M	23/06/77	01/04/03	MAMPA	3.477,00	2.033	Março
EMILIA DE FATIMA VARGAS DE CARVALHO	F	15/09/55	01/08/03	MAMPA	1.171,00	2.015	Agosto
ERILDO IZAIAS GOMES	M	08/03/64	02/02/10	MAMPA	913,00	2.029	Fevereiro

EUDILENE DE ALMEIDA FLOR	F	18/08/90	01/03/10	SERVENTE	550,00	2.045	Julho
EUGENIO PEREIRA DE OLIVEIRA	M	02/01/76	03/05/10	MOTORISTA	787,00	2.040	Dezembro
EURIDES SEBASTIAO VIEIRA	M	22/02/54	14/04/82	BRACAL	1.723,00	2.017	Março
EVA LUCIA NUNES DE MEDEIROS	F	20/04/74	23/07/01	SERVENTE	613,00	2.031	Julho
EVANDER DA COSTA SOARES	M	05/05/64	12/03/10	VIGIA	703,00	2.029	Abril
EVERTON DE AGUIAR LIMA	M	20/12/71	03/02/10	VIGIA	687,00	2.036	Novembro
FABIANA REGINA DA SILVA	F	03/01/80	03/02/10	SERVENTE	659,00	2.039	Dezembro
FABIANO RODRIGUES DOS SANTOS	M	04/06/86	01/03/10	SERVENTE	550,00	2.046	Maió
FABIO JOSE COUTINHO DE AZEVEDO	M	31/03/79	12/03/10	BRACAL	768,00	2.044	Março
FATIMA MARIA DE SOUZA CARVALHO	F	01/08/56	01/07/83	SERVENTE	1.041,00	2.013	Junho
FATIMA REGINA DA CONSOLACAO MACEDO	F	07/03/57	01/07/99	MAMPA	1.399,00	2.017	Fevereiro
FELIPE CRISI TEIXEIRA	M	11/08/86	04/02/10	MAMPB	1.167,00	2.041	Julho
FELIPE DA SILVA OLIVEIRA	M	25/03/90	01/02/10	BRACAL	768,00	2.050	Março
FELIPE OLIVEIRA ROZEMBARQUE DA SILVA	M	25/03/89	12/03/10	BRACAL	917,00	2.049	Março
FERNANDO APPOLINARIO JUNJAR	M	03/04/68	03/01/00	GARI	1.154,00	2.033	Março
FLAVIA APARECIDA GAMA VARGAS	F	12/11/78	03/02/10	SERVENTE	550,00	2.038	Outubro
FLAVIA VIEIRA DE PAULA	F	30/03/71	14/06/99	MAMPA	1.552,00	2.024	Maió
FLAVIO DE PAULA PINHO	M	22/05/57	01/03/87	MOTORISTA	1.688,00	2.022	Fevereiro
FRANCISCO CESAR SANTOS DE A. COSTA	M	25/11/55	03/01/00	MEDICO	2.213,00	2.020	Outubro
FRANCISCO DE ASSIS REZENDE RODRIGUES	M	13/05/84	12/03/10	TÉCN.-PEDAGÓGICO/SUPERVISOR	652,00	2.045	Fevereiro
FRANCISCO GOMES DE AZEVEDO	M	17/10/45	11/01/88	CALCETEIRO	1.477,00	2.011	Julho
FRANCISCO PEREIRA NETO	M	19/03/55	01/01/80	PEDREIRO	1.778,00	2.015	Fevereiro
GABRIEL VALERIO	M	26/10/80	03/02/10	VIGIA	687,00	2.045	Janeiro
GABRIELA SALARDANI FERNANDES	F	24/09/88	04/02/10	MAMPB	1.420,00	2.038	Setembro
GEIZIANE DOS SANTOS GOMES	F	29/12/84	01/03/10	SERVENTE	550,00	2.040	Fevereiro
GENARIO CARLOS PALMEIRA DA SILVA	M	14/07/58	03/04/00	GARI	1.004,00	2.023	Junho
GENECY GLORIA GONCALVES	M	22/12/49	03/02/10	VIGIA	916,00	2.019	Novembro
GEOVANI GUEDES PIROVANI	M	17/02/90	15/04/10	SERVENTE	550,00	2.050	Janeiro
GERALDO ANTONIO DE OLIVEIRA	M	08/02/57	02/05/86	AJUDANTE DE PEDREIRO	1.495,00	2.021	Abril
GERALDO ANTONIO LOPES VIEIRA	M	31/07/57	01/10/75	TIPOGRAFO	1.902,00	2.013	Janeiro
GERALDO CARVALHO JUNIOR	M	01/06/76	04/02/10	MAMPB	913,00	2.040	Janeiro
GERALDO FRANCISCO ROSA	M	20/03/62	01/04/80	TIPOGRAFO	1.772,00	2.018	Junho
GERALDO MAIA DA SILVA	M	16/07/52	01/03/84	CALCETEIRO	1.363,00	2.017	Junho
GERALDO RODRIGUES GONCALVES	M	26/03/51	07/02/82	BRACAL	1.841,00	2.016	Fevereiro
GERMANO GERALDO MOREIRA SOBRINHO	M	28/04/64	01/08/99	MOTORISTA	1.016,00	2.029	Março
GIANE GOUVEAS DA CUNHA	F	24/02/72	21/08/95	AUX. ADM	994,25	2.027	Janeiro
GILCILEIA DA SILVA RIBEIRO GONCALVES	F	14/12/77	12/03/10	MERENDEIRA	550,00	2.037	Novembro
GILCIMAR PEREIRA DE OLIVEIRA	M	29/12/89	01/02/10	BRACAL	916,00	2.049	Dezembro
GILDA AMITTI GLORIA NEVES	F	01/11/63	13/08/10	TÉCN.-PEDAGÓGICO/SUPERVISOR	3.053,00	2.023	Outubro
GILDA MARCIA LIPARIZI FERNANDES	F	26/11/75	14/02/02	MAMPA	2.568,00	2.027	Janeiro

NOME	SEXO	NASC	ADM	CARGO	SALARIO CONTRIB	DATA PROVÁVEL	
						ANO	MÊS
GILDO FERREIRA DE AMORIM	M	21/11/56	03/08/85	ALMOXARIFE	2.636,00	2.020	Julho
GILMAR MARTINS GOUVEIA	M	26/07/70	18/01/88	AUXILIAR DE MECANICO	1.562,00	2.027	Outubro
GILMAR POLIDO BODEVAN	M	04/04/59	09/10/86	MEDICO	3.237,00	2.021	Setembro
GILMARA DE SOUZA CARVALHO SOARES	F	15/04/89	05/07/10	AUX. SEC. ESCOLAR	545,00	2.044	Março
GILMARA TURINO DA ROCHA	F	18/08/85	03/02/10	SERVENTE	550,00	2.040	Julho
GILSSARA LUIZ SALVATI DO NASCIMENTO	F	28/08/79	06/07/10	SERVENTE	545,00	2.039	Agosto
GLASIENE DE FATIMA NELES	F	07/02/86	01/06/10	AUXILIAR DE ENFERMAGEM	654,00	2.041	Janeiro
GUILHERME SILVA SANTOS	M	20/11/85	01/02/10	BRACAL	768,00	2.045	Outubro
HACKHMA SAMEKH SALLES CARVALHO	F	12/07/84	12/03/10	EDUCADOR EM CRECHE	652,00	2.035	Fevereiro
HAMILTON ROBE	M	18/12/60	01/05/84	AUXILIAR ADMINISTRATIVO	1.821,00	2.020	Novembro
HASLEY CESAR TEIXEIRA CARVALHO	M	21/03/62	01/06/85	AUX. SEC. ESCOLAR	1.328,00	2.022	Fevereiro
HELAINÉ BARRETO TEIXEIRA	F	25/07/90	03/05/10	SERVENTE	545,00	2.045	Julho
HELIENE DE BARROS COUTINHO COELHO	F	24/10/57	03/01/00	SECRETÁRIO MUN. EFETIVO	4.000,00	2.017	Setembro
HELIO PROXIMO DA SILVA	M	08/11/81	02/06/10	BRACAL	912,00	2.045	Maió

HERCULES CIRO KASHIMA	M	18/11/5 2	11/01/8 8	FARMACEUTICO	3.549,00	2.01 7	Outubro
HERICA DA SILVA PEDROTI	F	31/01/8 0	02/02/1 0	EDUCADOR EM CRECHE	932,00	2.03 5	Janeiro
HERNANDES DOMICIANO	M	11/03/7 0	01/04/0 3	GARI	837,00	2.03 5	Fevereiro
HOMERO DOYLE MAIA NETO	M	07/09/5 7	09/05/8 5	MEDICO	3.921,00	2.02 0	Abril
HUGGO DE OLIVEIRA VALADARES	M	17/01/9 1	01/02/1 0	BRACAL	917,00	2.05 1	Janeiro
IANE GARCIA DE ALMEIDA	F	31/08/6 1	12/03/1 0	MAMPB	652,00	2.02 1	Agosto
ILSON GOMES DE ALMEIDA	M	15/08/4 7	01/03/8 4	BRACAL	1.379,00	2.01 2	Julho
ILZA CHAMBELLA DA SILVA LOPES	F	13/05/4 7	14/06/9 9	MAMPB	1.388,00	2.01 1	Julho
ILZENI BRAZ MOREIRA ZANONI	F	04/02/6 5	10/04/0 0	EDUCADOR EM CRECHE	3.144,00	2.02 5	Janeiro
INGRID FERNANDES	F	02/07/8 4	02/08/1 0	SERVENTE	545,00	2.04 0	Julho
IONICE VIEIRA CESAR	F	18/05/4 5	01/10/8 4	SERVENTE	1.253,00	2.01 1	Julho
IRACENE VIANA RAMOS	F	24/03/6 4	21/06/1 0	SERVENTE	545,00	2.02 4	Fevereiro
IVANE ALVES PEREIRA MENDONCA	F	13/12/6 4	01/07/8 8	ASSISTENTE SOCIAL	3.561,00	2.01 9	Novembro
IVANETE DE ALMEIDA PIRES	F	10/02/7 2	01/04/0 3	MAMPB	1.403,00	2.02 8	Março
IVANIA OLIVEIRA EVARISTO	F	11/08/8 2	04/02/1 0	MAMPB	913,00	2.03 5	Janeiro
IVANIL LUIZ CABRAL	M	17/08/5 8	01/05/8 6	ALMOXARIFE	2.193,00	2.02 1	Abril
IZAQUEU BARBOZA DE OLIVEIRA	M	23/08/6 2	01/04/9 2	BRACAL	1.273,00	2.02 7	Março
IZOLINA ALTIVA DE MORAES	F	14/07/5 8	12/03/1 0	MERENDEIRA	550,00	2.02 0	Fevereiro
JACI RIBEIRO	M	15/05/5 2	01/10/7 9	PEDREIRO	1.783,13	2.01 4	Setembro
JACIMAR HENRIQUE DA SILVA GLORIA	M	11/06/8 2	01/03/1 0	MAMPB	1.348,00	2.04 0	Fevereiro
JACIRA POLIDO BODEVAN DE ASSIS	F	14/02/6 8	01/08/8 9	MAMPA	3.172,00	2.01 8	Janeiro
JACQUELINE MARA LOBATO	F	26/04/7 2	02/02/1 0	MAMPA	913,00	2.03 2	Março
JACQUELINE MARA LOBATO.	F	26/04/7 2	10/02/1 1	MAMPA	904,00	2.03 2	Março
JAIME DE SOUZA	M	23/01/6 2	01/08/8 9	TECN.- PEDAGÓGICO/SUPERVISOR	2.185,00	2.02 4	Julho
JAIR ADRIANO DE PAULA	M	08/05/6 9	03/02/1 0	VIGIA	687,00	2.03 4	Abril
JAQUELINE VIEIRA PARAISO FERREIRA GONCALVES	F	13/06/6 9	01/03/8 9	MAMPA	2.948,00	2.01 9	Mai
JASSON SANCHES GARCIA	M	17/03/6 7	30/10/9 1	OPER. DE TRATAMENTO DE ÁGUA	1.573,00	2.02 7	Fevereiro
JEAN BARBOSA SOARES	M	05/05/7 6	17/09/0 1	AUXILIAR DE OFICINA DO CIS	1.128,00	2.03 6	Agosto
JEFERSON BRUNO COUTINHO ROZENO	M	31/12/8 7	01/04/1 0	BRACAL	898,00	2.04 7	Dezembro
JENNIFER JOSE VARGAS	M	08/03/7 6	06/07/1 0	MOTORISTA	770,00	2.04 1	Fevereiro
JERUSA SOROLDONI LEITE	F	15/02/7 9	02/02/1 0	EDUCADOR EM CRECHE	913,00	2.03 5	Janeiro
JERUSA SOROLDONI LEITE.	F	15/02/7 9	17/02/1 1	MAMPA	904,00	2.03 6	Fevereiro
JESSE SOARES DA SILVA	M	23/08/8 1	03/02/1 0	VIGIA	687,00	2.04 5	Janeiro
JOABI ARAUJO PEREIRA	M	08/04/8 3	05/07/1 0	SERVENTE	694,00	2.04 5	Junho
JOANA DARC MARTINS REGINALDI	F	03/05/6 3	15/04/8 8	TECN.- PEDAGÓGICO/SUPERVISOR	3.009,00	2.01 8	Abril
JOAO ALBERTO BERLANDO JUNIOR	M	12/05/8 4	01/04/1 0	BRACAL	880,00	2.04 5	Março
JOAO BATISTA ALVES VASQUES	M	18/02/6 5	06/04/1 0	JARDINEIRO	550,00	2.03 0	Janeiro
JOÃO BATISTA DE SÁ BARBOSA	M	06/04/5 7	01/04/8 0	AUXILIAR DE BOMBEIRO	1.473,08	2.01 7	Março
JOAO BATISTA FERREIRA DE MORAES	M	29/12/6 8	01/04/8 8	AUXILIAR DE TIPOGRAFO	1.473,00	2.02 8	Janeiro
JOAO BATISTA OLIVEIRA GOMES	M	22/09/6 1	01/10/8 4	MAMPB	3.247,00	2.01 6	Agosto
JOAO BATISTA OLIVEIRA GOMES.	M	22/09/6 1	22/02/9 6	MAMPB	2.474,00	2.02 6	Fevereiro
JOAO BATISTA SOLANO	M	08/01/5 5	01/01/8 0	AUX. SEC. ESCOLAR	1.853,00	2.01 4	Dezembro
JOAO CORREA DA SILVA	M	13/01/5 9	04/05/8 2	VIGIA	1.219,00	2.01 9	Janeiro
JOAO DE DEUS SOROLDONI	M	08/03/5 2	02/01/7 8	MOTORISTA	1.407,00	2.01 2	Dezembro
JOAO MANOEL CUNHA	M	10/01/6 0	01/05/8 7	ESCRITURARIO	4.648,00	2.02 2	Abril
JOAQUIM EZIO ALVES DE OLIVEIRA	M	15/09/5 3	01/12/8 5	BRAÇAL	1.518,62	2.01 8	Agosto
JOAQUIM OURIQUE DE AGUIAR	M	08/07/5 5	01/06/8 1	OPER. DE MAQUINAS	2.154,00	2.01 6	Mai
JOCILDA MARA DA FONSECA	F	07/10/7 0	01/03/1 0	SERVENTE	550,00	2.03 0	Setembro

JOCIMAR MAZOLA RODRIGUES	M	24/01/64	08/04/85	ESCRITURARIO	2.216,00	2.024	Janeiro
JODEVAN INACIO DA SILVA	M	28/04/76	01/02/10	BRACAL	768,00	2.041	Abril
JOICE ALMEIDA MORAES	F	27/05/88	10/02/10	AUX. SEC. ESCOLAR	550,00	2.043	Maior

NOME	SEXO	NASC	ADM	CARGO	SALARIO CONTRIB	DATA PROVÁVEL	
						ANO	MÊS
JOMAR MOREIRA TORRES	M	25/10/63	12/03/10	VIGIA	687,00	2.028	Setembro
JONACI LOPES DE LIMA	M	01/01/64	02/09/91	ESCRITURARIO	2.909,13	2.026	Agosto
JORCILEIA DE CASSIA SOUZA	F	18/08/63	03/02/10	SERVENTE	550,00	2.023	Julho
JORDELI DE AGUIAR CRISE	M	30/10/58	18/01/88	PEDREIRO	1.634,00	2.023	Janeiro
JORGE FERREIRA DA SILVEIRA	M	16/08/85	01/04/10	BRACAL	1.223,00	2.045	Julho
JORGE JOSE JABOR	M	29/12/60	08/02/10	MAMPB	1.369,00	2.025	Dezembro
JORGE VALERIO DA SILVA	M	22/02/51	13/04/77	GARI	1.544,00	2.012	Março
JORGINO VALERIO DA SILVA	M	22/02/51	13/04/77	GARI	1.544,00	2.012	Março
JOSE ADILSON DE OLIVEIRA	M	31/08/63	09/11/81	ENC. J.S.M IDENTIFICACAO	2.553,00	2.020	Maior
JOSE AILSON DA SILVA	M	07/01/65	11/01/88	PEDREIRO	1.669,00	2.024	Dezembro
JOSE ANTONIO AMANCIO DE ANDRADE	M	05/08/48	03/05/10	MOTORISTA	655,00	2.018	Julho
JOSE ARILDO MARQUES	M	08/01/66	01/04/92	BRACAL	1.306,37	2.027	Março
JOSE BATISTA ROZEMBARQUE	M	26/11/52	12/03/85	JARDINEIRO	1.333,00	2.017	Outubro
JOSE BENTO DE OLIVEIRA	M	21/03/63	01/06/81	AJUDANTE DE MAQUINAS	1.614,00	2.019	Novembro
JOSE CARLOS ARAUJO DA SILVA	M	31/08/54	12/03/10	VIGIA	687,00	2.020	Fevereiro
JOSE CARLOS DA SILVEIRA	M	22/06/57	01/04/10	BRACAL	768,00	2.022	Maior
JOSE CARLOS GOMES	M	19/02/68	01/02/88	CALCETEIRO	1.476,00	2.027	Novembro
JOSE CARLOS LIMA THIAGO	M	01/02/67	03/02/10	SERVENTE	550,00	2.032	Janeiro
JOSE CARLOS SIQUEIRA	M	09/07/66	01/04/92	PADEIRO	1.106,00	2.027	Março
JOSE CESAR GOMES	M	18/12/54	14/03/85	JARDINEIRO	1.159,00	2.019	Novembro
JOSE DA PENHA CARVALHO	M	26/07/50	03/04/10	AUXILIAR DE BIBLIOTECA	938,00	2.015	Junho
JOSE GERALDO CARRERA PARAISO JUNIOR	M	28/05/80	02/07/10	MOTORISTA	695,00	2.045	Maior
JOSÉ GERALDO NUNES TURINO	M	28/08/71	13/08/93	AUXILIAR DE BOMBEIRO	1.400,59	2.031	Agosto
JOSE JAMIL SOARES	M	11/12/62	17/09/10	AJUDANTE DE PEDREIRO	607,00	2.027	Novembro
JOSE JOAQUIM DE OLIVEIRA	M	02/02/56	17/05/78	BRACAL	1.512,00	2.016	Janeiro
JOSE LUCIO DASCANI	M	18/10/57	01/06/92	MECANICO	1.819,00	2.022	Setembro
JOSE LUCIO TOME	M	09/06/52	01/09/80	GARI	1.692,00	2.015	Agosto
JOSE LUIZ DE CARVALHO	M	02/08/57	03/04/10	GARI	862,00	2.022	Julho
JOSE LUIZ DIAS GONCALVES	M	04/07/55	05/01/81	CARPINTEIRO	1.877,00	2.015	Dezembro
JOSE LUIZ MOREIRA DE SOUZA	M	14/02/63	06/06/81	AUXILIAR ADMINISTRATIVO	1.434,00	2.019	Novembro
JOSE LUIZ TIRADENTES DE AQUINO	M	02/05/62	12/03/10	VIGIA	798,00	2.027	Abril
JOSE MARCIO DA FONSECA	M	30/07/73	17/09/10	MAGAREFE	1.079,00	2.036	Agosto
JOSE MARCOS VENANCIO DE ALMEIDA	M	02/04/75	21/06/10	BRACAL	763,00	2.040	Março
JOSE MARIA BAZANI	M	07/06/61	01/03/81	OPER. DE TRATAMENTO DE ÁGUA	1.669,92	2.019	Julho
JOSE MULLER LEVONE	M	19/09/50	02/01/92	BRACAL	1.143,57	2.015	Agosto

JOSE PAULO SOUZA SIQUEIRA	M	20/07/70	01/04/10	BRACAL	867,00	2.035	Junho
JOSE PEDRO DE CARVALHO	M	23/08/60	01/08/99	MOTORISTA	859,00	2.025	Julho
JOSE RICARDO MENDES	M	31/07/69	03/08/92	AUXILIAR DE SERVIÇOS GERAIS	909,47	2.029	Julho
JOSE ROBERTO CELESTINO	M	13/05/65	23/11/92	BRACAL	1.289,42	2.027	Novembro
JOSE ROBERTO DE OLIVEIRA	M	06/09/61	08/06/00	MOTORISTA	1.016,00	2.026	Agosto
JOSE ROBERTO FERREIRA	M	25/02/56	01/11/85	AGENTE FISCAL	1.666,00	2.020	Outubro
JOSE ROSA DE AGUIAR	M	19/02/56	01/08/85	MOTORISTA	1.776,00	2.020	Julho
JOSE SARRIA	M	31/01/58	01/12/81	PEDREIRO	1.734,00	2.018	Janeiro
JOSELY BRAGA IZIDORIO	M	02/01/54	01/04/92	BRACAL	1.139,00	2.018	Dezembro
JOSIANE SOARES DA CUNHA SOUZA	F	31/08/78	12/03/10	BRACAL	917,00	2.038	Agosto
JOSIAS GOMES DE ALMEIDA	M	10/01/52	08/02/84	PEDREIRO	1.616,00	2.016	Dezembro
JOSIMAR BARROS DE OLIVEIRA SILVA	F	29/05/80	02/08/10	SERVENTE	545,00	2.040	Maiο
JOSIMAR FERNANDES DIAS	M	29/04/74	12/03/10	BRACAL	861,00	2.039	Abril
JOSMAR ALVES MOREIRA	M	10/07/68	02/01/86	AUXILIAR ADMINISTRATIVO	1.316,00	2.025	Maiο
JOSUE PANI PRUDENTE	M	11/12/63	16/10/01	GARI	825,00	2.028	Novembro
JUCILEIA DALILA DA SILVEIRA REZENDE	F	03/05/75	15/04/10	MAMPA	913,00	2.035	Março
JUDAS TADEU DE AGUIAR	M	01/07/79	01/04/92	BRACAL	1.450,00	2.024	Junho
JULIANA DE AGUIAR COSTA	F	31/12/75	02/02/10	MAMPA	913,00	2.035	Janeiro
JULIANA ROBERTA TULIO MONTENEGRO	F	16/08/82	15/07/10	SERVENTE	545,00	2.040	Junho
JULIANA RODRIGUES MIRANDA	F	18/03/86	19/07/10	ASSISTENTE SOCIAL	1.302,00	2.041	Fevereiro
JULIO CESAR DA SILVA	M	12/01/80	01/04/10	BRACAL	768,00	2.045	Janeiro
JULIO MARINHO DE ALMEIDA	M	05/09/60	01/06/86	AUXILIAR ADMINISTRATIVO	1.770,00	2.021	Maiο
JULIO MIGUEL FERNANDES	M	06/12/61	10/03/86	MOTORISTA	1.872,00	2.021	Novembro
JURACY SIQUEIRA DE OLIVEIRA	M	09/06/54	01/06/80	SERVENTE	1.245,00	2.015	Maiο
JURANDIR SILVA MARQUES	M	02/03/61	12/06/10	AUXILIAR DE ENFERMAGEM	803,00	2.026	Fevereiro
JUREMA HERLAINE ALVES ALONSO	F	26/06/68	02/05/03	AUXILIAR DE OFICINA DO CIS	626,00	2.028	Maiο
JUSSARA DE FATIMA MEDEIROS EVARISTO	F	26/04/59	01/08/89	MAMPB	3.570,00	2.014	Julho
JUSSARA NOVAIS DOS SANTOS TURINI RODRIGUES	F	18/04/68	02/02/10	EDUCADOR EM CRECHE	913,00	2.028	Março
KARLA MENDONCA DA SILVA OLIVEIRA	F	03/03/83	03/02/10	SERVENTE	550,00	2.040	Janeiro
KARLA MOREIRA SILVA COSTA	F	03/10/80	04/02/10	MAMPB	913,00	2.035	Janeiro

NOME	SEXO	NASC	ADM	CARGO	SALARIO CONTRIB	DATA PROVÁVEL	
						ANO	MÊS
KATIA GLORIA DE OLIVEIRA	F	07/12/81	01/03/10	AUX. SEC. ESCOLAR	550,00	2.040	Fevereiro
KATRYANNA RAMOS MOREIRA	F	30/04/85	01/03/10	AUX. SEC. ESCOLAR	550,00	2.040	Abril
KELLY CRISTINA SALAROLLI SOUZA	F	24/12/80	12/03/10	EDUCADOR EM CRECHE	913,00	2.035	Fevereiro
KLEBER JOSE MARINHO	M	12/07/55	01/03/86	MOTORISTA	1.487,00	2.020	Junho
LAIS CARVALHO BESERRA	F	20/08/66	03/02/10	EDUCADOR EM CRECHE	913,00	2.026	Julho
LAURO GOMES RUBERT	M	23/04/72	03/01/10	GARI	982,00	2.035	Janeiro
LEANDRO ELIZEU	M	07/06/66	01/04/10	BRACAL	992,00	2.046	Maiο
LEONARDO ARAUJO MARQUES	M	26/08/78	03/01/10	GARI	1.021,00	2.038	Agosto
LEONARDO BRAGANCA OLIVEIRA	M	07/10/91	03/05/10	SERVENTE	545,00	2.051	Setembro
LEONARDO JOSE DE OLIVEIRA	M	08/05/83	12/03/10	BRACAL	1.323,00	2.045	Fevereiro

LEONARDO JOVENCIO DE ALMEIDA	M	08/08/75	03/02/10	VIGIA	687,00	2.040	Julho
LIAMARA NERY PEREIRA	F	25/03/80	14/02/20	MAMPA	2.119,00	2.030	Março
LIAMARA NERY PEREIRA .	F	25/03/80	02/02/10	TÉCN.-PEDAGÓGICO/SUPERVISOR	913,00	2.040	Janeiro
LILIANE BARBOSA GUSMAO QUADROS PIROVANI	F	15/07/82	02/08/10	SERVENTE	545,00	2.040	Julho
LINDOMAR DE SOUZA FERREIRA	M	13/08/70	11/03/94	VIGIA	1.013,56	2.030	Julho
LOHAYNNE FONSECA CARDOSO LOMBA	F	23/10/91	03/02/10	MERENDEIRA	550,00	2.046	Setembro
LORENA SILVA BRAGA	F	18/08/87	04/02/10	MAMPB	1.565,00	2.037	Julho
LOURIMAR ALVES ROSA	F	07/05/65	01/06/00	AUX. DE ENFERMAGEM EFETIVO-PSF	804,00	2.025	Abril
LUCIA DE ATAIDE BARBOSA	F	15/01/61	15/08/01	AUXILIAR DE OFICINA DO CIS	949,00	2.021	Janeiro
LUCIANA DIAS CARVALHO BORGES	F	23/09/72	02/02/10	MAMPA	913,00	2.032	Agosto
LUCIANA DIAS CARVALHO BORGES.	F	23/09/72	09/02/11	MAMPA	904,00	2.032	Agosto
LUCIANA LUZIA DA CONCEICAO	F	15/11/69	10/04/00	EDUCADOR EM CRECHE	1.412,00	2.025	Março
LUCIANA NANTET RODRIGUES ANDRADE	F	17/03/82	01/03/10	SERVENTE	550,00	2.040	Fevereiro
LUCIANA SPALA ATAIDE AGUIAR	F	16/08/71	14/06/99	MAMPA	3.242,00	2.024	Mai
LUCIANO AGUIAR FACCINI	M	03/05/62	20/02/84	ESCRITURARIO	3.231,00	2.022	Abril
LUCIANO MOTA DA SILVA	M	20/10/78	01/04/10	BRACAL	1.173,00	2.043	Setembro
LUCIANO SILVEIRA NELO	M	18/04/74	03/01/00	DENTISTA	2.126,00	2.035	Janeiro
LUCIENE TAMBARA	F	04/01/72	01/03/10	SERVENTE	550,00	2.031	Dezembro
LUCIMAR BONELA DA SILVA	F	20/02/57	03/07/00	AUXILIAR DE OFICINA DO CIS	863,00	2.017	Janeiro
LUCIMAR GORETI ALBANI DO CARMO	F	06/07/66	03/06/86	AUXILIAR ADMINISTRATIVO	1.300,00	2.019	Novembro
LUCIOLA MIRANDA RODOLFO	F	27/03/81	05/04/10	MAMPA	913,00	2.035	Março
LUIZ ANTONIO FONSECA NOGUEIRA	M	13/05/63	01/08/89	MAMPB	1.702,00	2.019	Julho
LUIZ ANTONIO PEREIRA	M	06/07/69	01/02/00	SERVENTE	647,00	2.034	Junho
LUIZ CARLOS DE OLIVEIRA	M	29/07/66	01/02/10	BRACAL	917,00	2.031	Junho
LUIZ CARLOS PETTERMANN DE CARVALHO	M	16/12/56	01/09/81	AUXILIAR ADMINISTRATIVO	1.353,00	2.016	Novembro
LUIZ CEZAR COUZI ROSA	M	24/01/73	01/07/03	MOTORISTA	639,00	2.038	Janeiro
LUIZ CLAUDIO AGUIAR DE ALMEIDA	M	09/11/62	01/08/89	MAMPB	4.428,00	2.019	Julho
LUIZ CLAUDIO SILVA	M	03/10/66	03/01/00	GARI	982,00	2.031	Setembro
LUIZA ABETE ADRIANO	F	13/07/65	13/03/00	AUXILIAR DE BIBLIOTECA	711,00	2.025	Junho
LUIZA VERONICA DE SOUZA	F	17/02/62	03/02/10	SERVENTE	550,00	2.022	Janeiro
LUZIMAR DE ANDRADE ARAUJO	F	01/11/80	10/04/00	EDUCADOR EM CRECHE	1.239,00	2.030	Outubro
LYGIA DE SOUZA MOULIN	F	07/01/89	04/02/10	MAMPB	652,00	2.039	Janeiro
LYGIA DE SOUZA MOULIN.	F	07/01/89	07/02/11	MAMPB	545,00	2.039	Janeiro
MABEL CRISTINA MOREIRA	F	04/06/66	04/02/10	MAMPB	1.348,00	2.026	Mai
MAGDA VIEIRA DE FARIA AZEVEDO	F	29/06/69	14/06/99	MAMPA	1.412,00	2.024	Mai
MAICON FERREIRA DE PAULA	M	26/03/87	01/04/10	ZEL. DE ESTÁDIO/GINÁSIO ESPORT.	550,00	2.047	Março
MANOEL RODRIGUES	M	26/05/51	01/06/78	CAVOUQUEIRO	1.768,00	2.013	Mai
MANOEL SERAFIM DE RESENDE	M	28/12/61	16/03/81	CALCETEIRO	2.501,00	2.019	Agosto
MANOEL TOBIAS DE SOUZA	M	04/08/56	10/09/84	PEDREIRO	2.243,00	2.019	Agosto
MANUEL CELIO DORNELAS	M	04/10/52	03/06/85	AGENTE FISCAL	2.081,00	2.017	Setembro
MARCELLUS TIRADENTES B. LIMA	M	10/06/63	01/08/99	MOTORISTA	927,00	2.028	Mai
MARCELO BARRADAS DAS CHAGAS	M	12/06/77	05/04/11	MOTORISTA	545,00	2.042	Mai
MARCELO CANDIDO DA ROCHA	M	08/07/76	01/04/10	BRACAL	917,00	2.041	Junho
MARCELO CARVALHO ROCHA	M	07/03/81	01/04/10	BRACAL	743,00	2.045	Março
MARCELO DE OLIVEIRA	M	19/04/69	03/02/10	VIGIA	687,00	2.034	Março
MARCELO JOSE DE LIMA	M	06/06/74	01/02/10	BRACAL	917,00	2.039	Mai
MARCELO MARTINS GOMES COELHO	M	29/11/80	19/07/10	MÉDICO VETERINÁRIO	1.706,00	2.045	Junho
MARCELO SANTOS FREITAS	M	23/04/69	01/04/10	BRACAL	768,00	2.034	Março

MARCELO SOARES GONCALVES	M	07/10/73	01/04/10	BRACAL	917,00	2.038	Setembro
MARCIA CRISTINA DE OLIVEIRA	F	18/12/90	01/03/10	AUX. SEC. ESCOLAR	550,00	2.045	Novembro
MARCIA DIAS SERAFIM	F	25/06/72	02/02/10	EDUCADOR EM CRECHE	913,00	2.032	Maio
MARCIA MARIA DE OLIVEIRA VIEIRA DE GOUVEA	F	16/03/71	01/07/99	MAMPA	1.411,00	2.024	Junho
MARCIA MARIA DE OLIVEIRA VIEIRA DE GOUVEA.	F	16/03/71	02/02/10	TÉCN.-PEDAGÓGICO/SUPERVISOR	913,00	2.031	Fevereiro
MARCIA REGINA DE SOUZA	F	20/08/74	01/03/10	MAMPB	1.429,00	2.034	Julho
MARCIANO DE OLIVEIRA	M	09/02/80	01/04/10	BRACAL	917,00	2.045	Janeiro

NOME	SEXO	NASC	ADM	CARGO	SALARIO CONTRIB	DATA PROVÁVEL	
						ANO	MÊS
MARCIO DE OLIVEIRA	M	10/07/80	01/04/10	BRACAL	917,00	2.045	Março
MARCIO MACHADO DE CARVALHO	M	17/03/78	03/02/10	MOTORISTA	701,00	2.043	Fevereiro
MARCO ANTONIO DA SILVA	M	09/10/74	03/01/10	BRACAL	877,00	2.035	Janeiro
MARCO AURELIO FERREIRA EVANGELISTA	M	22/08/76	01/02/10	BRACAL	917,00	2.041	Julho
MARCO AURELIO SOARES DE MELO LACERDA	M	27/11/81	03/02/10	SERVENTE	550,00	2.045	Janeiro
MARCOS AURELIO DE OLIVEIRA	M	05/07/69	01/08/91	AUXILIAR DE SERVIÇOS GERAIS	1.065,72	2.029	Junho
MARCOS DOS SANTOS DOMINGOS	M	15/11/89	03/02/10	BRACAL	768,00	2.049	Outubro
MARCOS JOSE PEREIRA	M	17/02/77	01/04/10	AJUDANTE DE PEDREIRO	1.009,00	2.038	Março
MARCOS VINICIOS RODRIGUES	M	24/05/66	04/02/10	MAMPB	1.275,00	2.031	Abril
MARCUS VINICIUS MENDONCA	M	18/08/85	03/02/10	MOTORISTA	701,00	2.045	Julho
MARGARETH GONCALVES DE SOUZA	F	03/07/67	16/07/10	SERVENTE	728,00	2.027	Junho
MARGARETH VIANA DE OLIVEIRA BORGES	F	15/12/58	10/04/10	EDUCADOR EM CRECHE	1.387,00	2.018	Novembro
MARIA ALICE DE CARVALHO FERRAZ	F	07/02/81	02/02/10	EDUCADOR EM CRECHE	913,00	2.035	Janeiro
MARIA ANGELICA SOARES BARRADA	F	18/11/68	01/07/99	MAMPA	1.387,00	2.024	Junho
MARIA APARECIDA DA SILVA TEIXEIRA DE SOUZA	F	23/07/79	05/07/10	SERVENTE	654,00	2.039	Junho
MARIA APARECIDA DE AZEVEDO AGUIAR	F	05/12/69	08/02/10	SERVENTE	652,00	2.029	Novembro
MARIA APARECIDA DE SOUZA RIBEIRO RIDOLFI	F	16/11/63	04/10/85	MAMPA	3.632,00	2.013	Outubro
MARIA APARECIDA MOREIRA DE ALMEIDA	F	31/01/84	20/07/10	SERVENTE	545,00	2.040	Julho
MARIA APARECIDA PIROVANI DO NASCIMENTO	F	21/10/66	12/03/10	MERENDEIRA	550,00	2.026	Setembro
MARIA APARECIDA SILVA TEIXEIRA	F	10/01/71	01/02/87	SERVENTE	1.090,00	2.020	Agosto
MARIA APARECIDA VERONEZ DOS PRAZERES	F	09/12/73	01/03/10	SERVENTE	550,00	2.033	Novembro
MARIA AUREA DE MIRANDA	F	21/08/66	01/06/90	MAMPA	2.848,00	2.016	Julho
MARIA AUREA DE MIRANDA.	F	21/08/66	12/03/10	MAMPB	913,00	2.026	Julho
MARIA AUXILIADORA DE ALMEIDA BARRETO	F	16/07/67	01/08/10	MAMPA	1.499,00	2.027	Junho
MARIA AUXILIADORA DE CARVALHO GONCALVES	F	19/04/64	01/03/10	AUX. SEC. ESCOLAR	550,00	2.024	Março
MARIA AUXILIADORA LIMA TERRA	F	16/07/69	01/03/10	SERVENTE	550,00	2.029	Junho
MARIA CELIA SARAIVA COELHO	F	10/10/53	01/05/88	AUXILIAR ADMINISTRATIVO	1.051,00	2.013	Setembro
MARIA CRISTINA RIBEIRO MOREIRA	F	11/05/67	01/06/90	MAMPB	2.589,00	2.017	Abril
MARIA CRISTINA TEIXEIRA DIAS	F	22/12/70	02/03/94	ESCRITURARIO	1.631,38	2.025	Novembro
MARIA CRISTINA VIEIRA DE REZENDE	F	29/10/67	02/02/10	EDUCADOR EM CRECHE	913,00	2.027	Setembro

MARIA DA CONSOLACAO DE SOUZA BERGER	F	16/11/55	18/03/85	SERVENTE	1.245,00	2.015	Fevereiro
MARIA DA PENHA CELEBRINI GONCALVES	F	24/12/74	17/06/10	SERVENTE	694,00	2.034	Novembro
MARIA DA PENHA OLIVEIRA RODRIGUES	F	07/07/57	15/06/86	SERVENTE	958,00	2.016	Maio
MARIA DA PENHA RANGEL TRIGO	F	25/05/62	01/08/03	MAMPA	1.171,00	2.022	Abril
MARIA DAS DORES GAMA	F	24/06/65	01/06/90	TÉCN.-PEDAGÓGICO/SUPERVISOR	2.848,00	2.020	Maio
MARIA DAS GRACAS DE MATOS LINO	F	18/07/55	16/03/88	SERVENTE	1.173,00	2.015	Junho
MARIA DAS GRACAS OLIVEIRA LEAL	F	06/12/54	02/05/88	SERVENTE	1.055,00	2.014	Novembro
MARIA DAS GRACAS SOUZA	F	03/12/53	01/07/83	SERVENTE	1.281,00	2.013	Junho
MARIA DE FATIMA BRUM MULLER	F	19/12/56	01/01/85	AUXILIAR DE ENFERMAGEM	1.454,00	2.014	Dezembro
MARIA DE FATIMA IDALINA QUALHANO TRIGO	F	22/01/63	02/03/89	MAMPB	2.948,00	2.014	Fevereiro
MARIA DE FATIMA MEDEIROS DE PAULA	F	28/09/55	01/03/01	TÉCN.-PEDAGÓGICO/SUPERVISOR	913,00	2.020	Fevereiro
MARIA DE FATIMA SALES MARINHO EVARISTO	F	09/11/57	14/02/02	MAMPA	1.854,00	2.017	Outubro
MARIA DE LOURDES MARQUES SILVA PAULA	F	21/08/56	10/04/00	EDUCADOR EM CRECHE	2.798,00	2.016	Julho
MARIA DILCIMAR AZEVEDO	F	24/05/66	06/06/86	AUXILIAR ADMINISTRATIVO	1.408,00	2.019	Novembro
MARIA DO ROSARIO A.C.MENDONCA	F	26/05/59	02/05/86	SECRETÁRIO MUN. EFETIVO	4.000,00	2.016	Abril
MARIA DO ROSARIO DE FATIMA D. SIMPLICIO	F	06/03/56	01/08/03	MAMPA	1.171,00	2.016	Fevereiro
MARIA DO ROSARIO MARCONDES	F	02/09/53	15/06/86	SERVENTE	1.101,00	2.013	Agosto
MARIA INEZ TERESINHA DE S. ASSIS	F	10/12/65	14/06/99	MAMPA	1.388,00	2.024	Maio
MARIA JOSE LEAL DA SILVEIRA	F	17/09/59	01/07/03	AUXILIAR DE ENFERMAGEM	1.082,00	2.019	Agosto
MARIA JOSE PEREIRA DE ARAUJO VILANOVA	F	07/04/77	03/02/10	SERVENTE	550,00	2.037	Março
MARIA LUIZA DA SILVA LOPES	F	27/05/63	14/06/10	SERVENTE	654,00	2.023	Abril
MARIA LUIZA MURUCE	F	24/11/66	12/04/04	EDUCADOR EM CRECHE	2.609,00	2.026	Outubro
MARIA MARCIA ROCHA COUZI T. PINTO	F	04/06/58	02/06/30	ASSISTENTE ADMINISTRATIVO	1.217,00	2.018	Maio
MARIA NILZA RIBEIRO CAITANO	F	28/05/62	12/03/10	MERENDEIRA	550,00	2.022	Abril
MARIA RITA HOSKEM SANTOS	F	23/06/63	03/02/10	SERVENTE	550,00	2.023	Maio
MARIA ROSEMERIA SANT'ANNA DE ALMEIDA	F	02/07/63	04/02/10	MAMPB	913,00	2.023	Junho
MARIA ROSEMERIA SANT'ANNA DE ALMEIDA.	F	02/07/63	01/08/00	MAMPA	1.655,00	2.023	Junho
MARIA TEREZA RANGEL MENDONCA	F	06/01/58	01/08/02	AUX. DE ENFERMAGEM EFETIVO-PSF	741,00	2.017	Dezembro
MARIA VALDENIR RODRIGUES PEREIRA	F	06/02/68	01/08/03	MAMPA	1.171,00	2.028	Janeiro
MARIANO MARTINS GOUVEIA	M	17/04/56	28/06/66	PEDREIRO	1.900,00	2.013	Dezembro
MARILEIA ALVES TAVARES MOREIRA	F	16/11/78	03/02/10	SERVENTE	550,00	2.038	Outubro
MARILIA FERREIRA DE PAULA A. SOUZA	F	02/03/66	01/06/90	MAMPB	2.897,00	2.016	Fevereiro
MARILIA RITA ALVES OLIVEIRA	F	15/02/53	01/03/83	SERVENTE	1.185,00	2.013	Janeiro
MARILZA FERREIRA DA SILVA	F	01/11/68	07/05/92	ATENDENTE DE SERVIÇOS	1.928,00	2.023	Outubro
MARINA MATILDES DA SILVA	F	06/10/55	01/09/87	SERVENTE	1.073,00	2.015	Setembro

NOME	SEXO	NASC	ADM	CARGO	SALARIO CONTRIB	DATA PROVÁVEL	
						ANO	MÊS
MARIO SERGIO DA SILVA RODRIGUES	M	30/01/70	09/06/00	ATENDENTE DE SERVIÇOS	870,00	2.035	Janeiro
MARISA DE FATIMA LOURENCO ROCHA	F	17/07/57	10/04/00	EDUCADOR EM CRECHE	1.363,00	2.017	Junho
MARLUCE BARBOSA SANA MONTEIRO	F	09/09/70	01/06/90	MAMPA	2.848,00	2.020	Agosto
MARTA DE JESUS PEDROSA OGIONI	F	20/05/84	10/02/10	SERVENTE	550,00	2.040	Janeiro

MARTA LIVIA DE SOUZA POLIDO AREAL	F	18/09/69	14/06/99	MAMPA	1.436,00	2.024	Maio
MARTA SOARES DE ABREU	F	11/08/57	01/09/48	SERVENTE	1.152,00	2.014	Agosto
MATEUS RIBEIRO DAS NEVES FILHO	M	03/11/48	09/04/85	BRACAL	1.652,00	2.013	Outubro
MAURICIO DA PAZ SPALA NUNES	M	17/09/78	03/02/10	MOTORISTA	552,00	2.043	Agosto
MAYARA RADAEL QUEIROZ ESCOBAR	F	08/01/89	01/03/10	AUX. SEC. ESCOLAR	550,00	2.044	Janeiro
MAYCON JEFFERSON DE REZENDE FARIA	M	26/08/84	12/03/10	VIGIA	687,00	2.045	Fevereiro
MICHELE FRANGILO BARBOSA	F	26/10/77	14/06/99	MAMPA	1.472,00	2.027	Setembro
MICHELE FRANGILO BARBOSA.	F	26/10/77	02/02/10	MAMPA	968,00	2.035	Janeiro
MIGUEL ARCANJO MOREIRA	M	20/11/59	01/08/99	MOTORISTA	750,00	2.024	Outubro
MIGUEL CARLOS MENDES	M	24/04/67	01/03/83	ESCRITURARIO	3.277,00	2.021	Dezembro
MIGUEL COUZI	M	01/04/49	28/01/77	ASSISTENTE ADMINISTRATIVO	9.395,00	2.012	Janeiro
MIGUEL MELONI	M	20/11/52	13/06/78	BRACAL	1.651,00	2.013	Maio
MILTON FERREIRA DA COSTA	M	02/03/56	08/04/85	AUXILIAR DE BOMBEIRO	1.365,22	2.020	Março
MIRENILDA QUARESMA MOREIRA VIMERCATI DE SOUSA	F	19/01/80	01/03/10	SERVENTE	550,00	2.040	Janeiro
MITIAN LUCIA SOARES	F	14/11/76	10/04/00	EDUCADOR EM CRECHE	1.375,00	2.026	Outubro
MOACIR LOURENCO DE OLIVEIRA	M	09/05/65	01/04/92	BRACAL	1.030,00	2.027	Março
MONICA APARECIDA BERLANDO DE AZEVEDO	F	17/05/78	04/02/10	MAMPB	913,00	2.035	Janeiro
MONICA APARECIDA BERLANDO DE AZEVEDO.	F	17/05/78	01/07/99	MAMPA	1.399,00	2.028	Abril
NATALIA SOARES VIMERCATI	F	18/10/85	01/03/10	MAMPB	904,00	2.035	Setembro
NATAN TEIXEIRA PEDRO	M	20/09/76	17/09/01	AJUDANTE DE PEDREIRO	607,00	2.036	Agosto
NELMA APARECIDA MUNIZ MOREIRA FERREIRA	F	14/12/66	07/02/00	ATENDENTE DE FARMACIA	828,00	2.026	Novembro
NEUCELY GOMES GLORIA	F	03/11/67	01/08/03	MAMPA	1.171,00	2.027	Outubro
NEUMA MARIA DOS SANTOS	F	7/11/95	03/08/92	SERVENTE	1.039,45	2.011	Julho
NEUZELY GOMES GLORIA	F	22/09/71	04/02/10	MAMPB	913,00	2.031	Agosto
NEUZELY GOMES GLORIA.	F	22/09/71	07/02/11	MAMPB	868,00	2.031	Agosto
NILCEIA ALVES ALMEIDA DE PAULA	F	21/11/65	02/02/10	MAMPA	913,00	2.025	Outubro
NILCEIA DE LOURDES PIROVANI POLASTRELI	F	23/08/75	01/03/10	SERVENTE	550,00	2.035	Julho
NILCEIA FERREIRA QUADRAS	F	08/07/63	12/03/10	MERENDEIRA	550,00	2.023	Junho
NILMA VAZ DA SILVA FERREIRA	F	01/11/60	01/02/83	SECRETARIO ESCOLAR	1.997,00	2.015	Outubro
NILSON DE SOUZA LACERDA JUNIOR	M	08/01/86	01/04/10	OPER. DE MAQUINAS	868,00	2.046	Janeiro
NILSON MARINS DA SILVA	M	16/11/66	24/05/10	BRACAL	904,00	2.031	Outubro
NILSON ROSSI	M	03/08/50	03/02/10	MOTORISTA	775,00	2.020	Janeiro
NILTON CARLOS DE ALMEIDA	M	17/12/68	03/02/10	SERVENTE	550,00	2.033	Novembro
NILTON CESAR DE ALMEIDA VITAL	M	07/07/77	01/04/10	BRACAL	992,00	2.042	Junho
NILZA MARIA GONCALVES	F	02/11/60	12/03/10	MERENDEIRA	550,00	2.020	Outubro
NIVALDO RODRIGUES DA SILVA	M	21/06/56	01/04/92	PADEIRO	1.458,00	2.021	Maio
NORMA BATISTA QUEIROZ FERNANDES	F	20/12/61	01/08/87	AUXILIAR ADMINISTRATIVO	1.268,00	2.017	Julho
NORMA RIGHETTI TUPINI FIALHO	F	27/08/67	01/07/10	SERVENTE	545,00	2.027	Julho
NORTON DE CARVALHO ALVES	M	16/05/77	17/06/10	BRACAL	763,00	2.042	Abril
OLINDA MARIA DA SILVA MARQUES	F	03/12/54	12/03/10	MERENDEIRA	550,00	2.020	Fevereiro
OMAR BATISTA MASSUCATO	M	23/03/50	10/03/86	BRACAL	2.002,00	2.015	Fevereiro
ORLANDO MURRO	M	23/01/50	01/05/88	CARPINTEIRO	1.424,00	2.015	Janeiro
OSVALDO DE AGUIAR CRISI	M	25/11/56	01/03/83	MESTRE DE OBRAS	2.070,00	2.018	Fevereiro
OZEAS JUNIOR ALVES DE OLIVEIRA	M	18/06/78	01/04/10	BRACAL	955,00	2.043	Maio
PATRICIA SOARES DE ABREU	F	24/05/88	01/03/10	SERVENTE	550,00	2.043	Maio
PAULA APARECIDA ALVES VIANA	F	21/08/88	01/03/10	AUX. SEC. ESCOLAR	550,00	2.043	Julho
PAULIANA LEITE AZEVEDO SOUZA	F	18/07/80	02/02/10	EDUCADOR EM CRECHE	913,00	2.035	Janeiro
PAULO CESAR BARBOSA SANA	M	12/12/60	02/04/84	SERVENTE	1.195,00	2.020	Novembro

PAULO CESAR DA SILVA	M	02/09/59	13/03/84	BRACAL	2.212,00	2.019	Agosto
PAULO CESAR DE FREITAS	M	24/11/66	01/02/00	SERVENTE	789,00	2.031	Outubro
PAULO CESAR GONCALVES PALERMO	M	04/09/74	03/01/00	GARI	866,00	2.035	Janeiro
PAULO CESAR TRIGO AZEVEDO	M	19/11/55	12/03/10	VIGIA	687,00	2.020	Outubro
PAULO HELIO MARCELINO DE SOUZA	M	05/08/75	17/09/01	JARDINEIRO	904,00	2.036	Agosto
PAULO HENRIQUE COUZI ROSA	M	08/11/71	01/08/99	MOTORISTA	1.928,00	2.034	Julho
PAULO MIGUEL SERAFIM	M	29/09/63	01/05/88	MOTORISTA	1.801,00	2.023	Setembro
PAULO ROBERTO DE OLIVEIRA	M	03/08/69	01/04/92	BRACAL	1.697,00	2.029	Julho
PAULO ROBERTO MARQUINI NAZARIO	M	05/11/52	01/05/88	AJUDANTE DE PEDREIRO	1.280,00	2.017	Outubro
PAULO ROSA DA SILVA	M	06/11/62	01/02/88	AJUDANTE DE MAQUINAS	1.459,00	2.023	Janeiro
PAULO SERGIO DA SILVA	M	06/05/73	03/01/00	AGENTE FISCAL	1.167,00	2.035	Janeiro
PEDRO CELESTINO FIRME	M	04/07/66	01/04/92	BRACAL	1.461,00	2.027	Março
PEDRO CORREA DA SILVA	M	14/04/55	01/10/79	AUXILIAR DE BOMBEIRO	1.481,71	2.015	Março

NOME	SEXO	NASC	ADM	CARGO	SALARIO CONTRIB	DATA PROVÁVEL	
						ANO	MÊS
PEDRO GOMES DA SILVA	M	29/06/53	15/04/82	OPER. DE RETROESCAVADEIRA	2.519,22	2.017	Março
PEDRO PAULO AGUIAR	M	29/06/60	01/08/99	MOTORISTA	750,00	2.025	Junho
PEDRO PAULO VIANA	M	06/08/68	01/04/92	BRACAL	1.317,00	2.028	Julho
PEDRO RODRIGUES DE ASSIS	M	05/10/61	08/04/85	AUXILIAR DE ELETRICISTA	1.568,00	2.021	Setembro
POLLYANA COUZI DAVER DE SOUZA RODRIGUES	F	13/07/79	09/06/10	SERVENTE	545,00	2.039	Junho
PRESCILA DIAS LOPES RUBIM TOME	F	14/05/67	28/03/00	ATENDENTE DE FARMACIA	722,00	2.027	Abril
PRISCILA REZENDE COSTA ALVES	F	01/05/89	10/02/10	SERVENTE	550,00	2.044	Abril
QUEZIA DOS SANTOS BARBOSA	F	22/08/85	01/03/10	AUX. SEC. ESCOLAR	550,00	2.040	Julho
RAIANNY BENFICA DA COSTA	F	06/01/86	02/02/11	EDUCADOR EM CRECHE	904,00	2.036	Janeiro
RAPHAEL FRIAS RABELLO	M	22/09/82	03/02/10	VIGIA	572,00	2.045	Janeiro
RAQUEL PEIXOTO DE ASSIS MOREIRA	F	25/03/86	04/02/10	MAMPB	986,00	2.036	Março
REGIANE MONTONI BARRETO	F	04/10/84	03/02/10	SERVENTE	550,00	2.040	Janeiro
REGINA CELIA LIMA ABREU SANTOS	F	18/06/72	04/02/10	MAMPB	913,00	2.032	Maio
REGINA DE FATIMA LOPES GONCALVES	F	24/10/57	14/06/99	MAMPA	2.159,00	2.017	Setembro
REGINALDO MORAES DE SOUZA	M	22/01/70	01/04/92	BRACAL	1.317,00	2.030	Janeiro
REGINALDO NEVES SANTOS	M	09/04/86	01/04/10	JARDINEIRO	734,00	2.046	Março
REGINALDO PEREIRA	M	18/08/79	01/08/02	PEDREIRO	863,00	2.039	Julho
RENALDO DOMINGOS DA SILVA	M	01/02/55	01/06/73	PEDREIRO	2.199,00	2.011	Julho
RENATA REZENDE DE CARVALHO	F	08/03/70	14/06/99	MAMPA	1.468,00	2.024	Maio
RENATO JOÃO ALVES DE PAULA	M	31/01/63	01/04/92	BRAÇAL	1.306,37	2.027	Março
RENI GONZAGUI BRUM	M	21/06/50	01/06/85	PEDREIRO	1.272,00	2.015	Maio
RICARDO ANTONIO SOARES VIEIRA	M	15/11/81	02/02/10	MAMPA	913,00	2.040	Janeiro
RITA DE CASSIA ALVES BARRETO	F	18/05/61	10/04/00	EDUCADOR EM CRECHE	1.375,00	2.021	Abril
RITA DE CASSIA ALVES BARRETO.	F	18/05/61	09/02/10	MAMPA	904,00	2.020	Abril

		1	1			1	
RITA DE CASSIA BARRETO	F	29/03/79	03/02/10	SERVENTE	550,00	2.039	Março
RITA DE CASSIA COGO	F	23/10/69	14/06/99	MAMPA	1.412,00	2.024	Maio
RITA DE CASSIA COGO.	F	23/10/69	09/02/11	MAMPA	904,00	2.029	Setembro
RITA DE CASSIA OLIVEIRA BATISTA DIORIA	F	21/03/71	15/03/10	MERENDEIRA	550,00	2.031	Fevereiro
RITA DE CASSIA ROCHA OLIVEIRA FERREIRA	F	24/11/70	14/06/99	MAMPA	1.749,00	2.024	Maio
RITA DE CASSIA RODRIGUES PEREIRA FONSECA	F	28/03/59	14/06/99	MAMPA	1.388,00	2.019	Fevereiro
ROBERT SILVA FERNANDES	M	04/07/54	08/08/84	DATILÓGRAFO	1.280,00	2.019	Junho
ROBERTA MOREIRA DA SILVA ALMEIDA	F	20/03/73	01/03/10	SERVENTE	550,00	2.033	Fevereiro
ROBERTO CARLOS APOSTOLICO	M	17/09/69	01/04/92	BRACAL	1.361,00	2.029	Agosto
ROBERTO CLAUDIO SOARES	M	08/09/61	01/08/99	MOTORISTA	973,00	2.026	Agosto
ROBERTO CRISTOVAO DE OLIVEIRA	M	28/12/62	01/10/84	MAMPB	3.247,00	2.017	Dezembro
ROBERTO CRISTOVAO DE OLIVEIRA.	M	28/12/62	04/02/10	MAMPB	913,00	2.027	Dezembro
ROBERTO FIGUEIREDO BOECHAT	M	15/02/59	01/02/83	ESCRITURARIO	2.681,00	2.019	Janeiro
ROBERTO JUNIOR DOS REIS SCORALICH	M	30/10/85	12/03/10	MAMPB	913,00	2.040	Outubro
ROBERTO VIANA DE FREITAS	M	17/04/77	12/03/10	MAMPB	652,00	2.040	Fevereiro
ROGERIO ALMANCA DA SILVA	M	28/04/61	13/03/00	MOTORISTA	1.517,00	2.026	Março
ROGERIO DE SOUZA	M	23/03/72	01/04/03	AJUDANTE DE PEDREIRO	1.101,00	2.037	Fevereiro
ROGERIO TOME DA SILVA	M	23/01/82	02/03/10	AUX. SEC. ESCOLAR	550,00	2.045	Fevereiro
ROMARIO FAVARIS	M	28/02/88	03/02/10	VIGIA	687,00	2.048	Fevereiro
ROMILTO DE OLIVEIRA	M	05/01/66	01/08/02	PEDREIRO	863,00	2.030	Dezembro
ROMILTO SILVA PIRES	M	26/04/76	03/04/00	GARI	856,00	2.036	Março
RONALDO PEREIRA	M	28/10/81	01/04/10	BRACAL	768,00	2.045	Março
RONDINELE LOURENCO MIRANDA	M	02/10/79	01/02/10	BRACAL	768,00	2.044	Setembro
RONEY FERREIRA DE BRITO	M	25/05/79	12/03/10	BRACAL	1.025,00	2.044	Abril
RONILSON RODRIGUES ROZENO	M	23/02/80	01/02/10	BRACAL	928,00	2.045	Janeiro
RONISMARCO DE BARROS OGIONI	M	14/02/78	03/01/00	BRACAL	1.008,00	2.038	Janeiro
ROSA MARIA AGUIAR	F	20/07/58	01/06/90	MAMPB	6.588,00	2.015	Maio
ROSANA DOMICIANO	F	26/11/81	01/03/10	SERVENTE	550,00	2.040	Fevereiro
ROSANGELA MARIA DA SILVA VEREDINO SOUZA	F	16/03/81	01/03/10	SERVENTE	550,00	2.040	Fevereiro
ROSANGELA PIRES MACHADO SOUZA	F	21/01/71	01/06/10	SERVENTE	545,00	2.031	Janeiro
ROSE MARY COUTO PAVAO	F	03/01/80	02/02/10	TÉCN.- PEDAGÓGICO/SUPERVISOR	913,00	2.039	Dezembro
ROSE MARY COUTO PAVAO.	F	03/01/80	09/02/11	MAMPA	904,00	2.036	Janeiro
ROSEANE MARTINS EVANGELISTA GOMES	F	25/12/75	01/03/10	SERVENTE	550,00	2.035	Dezembro
ROSELANIA FERNANDES DE MORAES	F	20/02/63	14/02/02	MAMPA	1.193,00	2.023	Janeiro
ROSELI KROHLING	F	23/12/73	01/08/00	MAMPA	1.378,00	2.025	Julho
ROSELI KROHLING.	F	23/12/73	02/02/10	MAMPA	1.076,00	2.033	Novembro
ROSEMARCIA FERNANDES MARINS	F	02/11/69	14/02/02	MAMPA	1.324,00	2.027	Janeiro
ROSEMARCIA FERNANDES MARINS.	F	02/11/69	02/02/10	MAMPA	913,00	2.029	Outubro
ROSEMARY BARBERINO CHEVI DA SILVA	F	30/01/57	12/03/10	MERENDEIRA	550,00	2.020	Fevereiro
ROSEMERY CORDEIRO DE ARAUJO VIEIRA	F	13/06/81	15/04/10	SERVENTE	879,00	2.040	Março
ROSIANA POLIDO FABRI CUNHA	F	20/07/59	07/05/92	ATENDENTE DE SERVIÇOS	1.057,00	2.019	Junho

NOME	SEXO	NASC	ADM	CARGO	SALARIO CONTRIB.	DATA PROVÁVEL	
						ANO	MÊS
ROSILANE CABRAL	F	09/08/75	05/07/10	ASSISTENTE ADMINISTRATIVO	997,00	2.035	Julho
ROSIENE TEIXEIRA MONTEIRO	F	09/02/62	06/03/02	EDUCADOR EM CRECHE	1.344,00	2.022	Janeiro
ROSILENE CASTELHANI LIMA	F	05/07/68	01/08/03	SERVENTE	585,00	2.028	Junho
ROSIMERE IZIDORO BODEVAN MAIA	F	30/09/70	01/04/10	JARDINEIRO	572,00	2.030	Setembro
ROSSANO VIANA LEAL	M	08/01/77	01/02/10	BRACAL	768,00	2.042	Janeiro
ROVELSON DE THORMES NOLASCO	M	17/09/56	07/07/78	ASSISTENTE ADMINISTRATIVO	3.558,00	2.016	Maio
ROZANIA MARIA DE OLIVEIRA ALMEIDA	F	05/10/63	01/08/89	MAMPA	6.204,00	2.014	Julho
RUBENS FIGUEIRA ROSSI	M	31/10/58	01/02/86	ENGENHEIRO AGRONOMO	3.771,00	2.021	Janeiro
RUBENS RANGEL EVANGELISTA C.ALVES	M	03/02/65	01/04/92	BRACAL	1.288,00	2.027	Março
SABRINA FERREIRA PIMENTEL	F	24/09/84	12/03/10	TECN.- PEDAGÓGICO/SUPERVISOR	652,00	2.040	Fevereiro
SALVINA ARRUDA SILVA DE FARIA	F	27/07/62	02/05/91	MAMPB	1.643,00	2.016	Abril
SAMUEL PANI PRUDENTE	M	22/12/62	12/08/10	COVEIRO	839,00	2.027	Novembro
SANDRA ALVES RODRIGUES AGUIAR	F	02/02/60	01/09/87	AUX. SEC. ESCOLAR	1.266,00	2.017	Agosto
SANDRA ELIZA DIAS CORREA	F	17/06/72	02/02/10	EDUCADOR EM CRECHE	913,00	2.032	Maio
SANDRA MARIA DA SILVA RESENDE	F	30/04/83	02/08/10	SERVENTE	545,00	2.040	Julho
SANDRA REGINA BRUM FERREIRA	F	08/07/65	12/03/10	MERENDEIRA	550,00	2.025	Junho
SANDRA REGINA DE AQUINO TRIGO	F	11/05/61	01/09/81	AUXILIAR DE ENFERMAGEM	1.747,00	2.014	Fevereiro
SANDRO GOMES AMORIM	M	28/10/72	01/06/00	DENTISTA	2.616,00	2.035	Maio
SEBASTIANA BRUM DE OLIVEIRA	F	04/02/59	01/04/10	MERENDEIRA	550,00	2.020	Março
SEBASTIANA CRISTINA COSTA	F	20/01/76	04/02/10	MAMPB	1.275,00	2.035	Janeiro
SEBASTIANA DAS GRACAS M. AGUIAR	F	17/02/53	01/12/86	AUXILIAR DE ENFERMAGEM	1.399,00	2.013	Janeiro
SEBASTIÃO BARBERINO CHEVE	M	20/02/63	02/09/91	BRAÇAL	1.204,87	2.026	Agosto
SEBASTIAO BARBOSA	M	15/02/53	19/06/00	VIGIA	778,00	2.018	Janeiro
SEBASTIAO BATISTA DE SOUZA	M	13/11/70	17/09/01	CALCETEIRO	1.040,00	2.035	Outubro
SEBASTIAO BRANCO RANGEL	M	20/11/54	19/01/88	CALCETEIRO	1.735,00	2.019	Outubro
SEBASTIAO COUZI ROSA	M	31/12/69	17/09/01	AJUDANTE DE PEDREIRO	825,00	2.034	Dezembro
SEBASTIAO GERALDO RODRIGUES	M	20/01/54	08/04/85	PEDREIRO	1.891,00	2.019	Janeiro
SEBASTIAO GOMES RAMOS	M	10/03/52	19/03/85	PEDREIRO	1.760,00	2.017	Fevereiro
SEBASTIÃO HENRIQUE DE OLIVEIRA	M	05/10/59	10/02/83	CALCETEIRO	2.520,47	2.019	Setembro
SEBASTIÃO JONAS DE SOUZA	M	12/05/55	01/06/82	AGENTE FISCAL	2.383,07	2.017	Maio
SEBASTIÃO JORGE DASCANI	M	01/04/57	23/08/93	BRACAL	1.191,49	2.022	Março
SEBASTIAO JOSE DA SILVA ROLDAO	M	30/01/76	01/04/10	BRACAL	992,00	2.041	Janeiro
SEBASTIAO JOSE IPOLITO	M	16/04/61	01/03/84	ELETRICISTA	2.256,00	2.021	Março
SEBASTIAO MOREIRA DE SOUZA	M	16/06/47	05/01/81	GARI	1.547,00	2.012	Maio
SEBASTIÃO OGIONI	M	03/03/53	30/01/80	PEDREIRO	2.153,63	2.015	Janeiro
SEBASTIAO PEREIRA PACHECO	M	21/08/60	01/03/80	ESCRITURARIO DO T.G.	3.001,00	2.018	Maio
SEBASTIAO PIRES RODRIGUES	M	14/08/51	01/04/92	BRACAL	1.139,00	2.016	Julho
SELMA DE SOUZA SANGLARD	F	31/05/69	14/06/99	MAMPA	2.309,00	2.024	Maio
SELMA DO ROSARIO ARAUJO	F	10/11/73	14/02/02	MAMPA	1.312,00	2.027	Janeiro
SIDNEY VIEIRA ALVES	M	17/08/62	04/06/84	OPER. DE MAQUINAS	2.296,00	2.022	Julho
SILDA MOTA GOMES MORAES	F	14/02/64	01/08/89	MAMPA	2.920,00	2.014	Julho
SILENE MARIA VIANA AZEVEDO	F	17/07/57	01/08/00	MAMPA	1.342,00	2.017	Junho
SILVANA PIROVANI MACHADO BORGES	F	29/09/75	01/07/99	MAMPA	1.465,00	2.025	Setembro
SILVANIA RAMOS COELHO DE SOUZA	F	06/09/77	10/02/10	SERVENTE	550,00	2.037	Agosto
SILVANO FURTADO BARBOSA	M	17/07/44	01/08/89	MOTORISTA	1.037,00	2.011	Junho

		7	9			2	
SIMONE DUQUE PEDROTI CHEVI	F	11/10/83	03/02/10	SERVENTE	550,00	2.040	Janeiro
SIMONE MOREIRA BIONDO RODRIGUES	F	03/08/71	01/04/03	AUXILIAR DE TESOUREIRA	628,00	2.031	Julho
SINARA SAMIA DA SILVA MACEDO	F	01/01/77	02/02/10	EDUCADOR EM CRECHE	913,00	2.035	Janeiro
SOLANE APARECIDA DE AZEVEDO CABRAL	F	13/01/66	02/02/10	MAMPA	913,00	2.026	Janeiro
SOLANGE DA SILVA QUEIROZ VIANA	F	05/12/68	02/03/09	ASSESSOR TÉCN.	1.927,92	2.028	Novembro
SONIA MARIA DE SOUZA	F	04/03/61	01/04/85	AUX. SEC. ESCOLAR	1.339,00	2.016	Fevereiro
SONIA REGINA BRUM AGUIAR	F	07/04/67	15/06/86	MAMPA	3.118,00	2.016	Novembro
SUELI MOREIRA DA SILVA	F	20/06/61	03/02/10	SERVENTE	550,00	2.021	Maior
SUELY MATILDE MURUCCI PIROVANI	F	14/03/66	14/02/02	MAMPA	1.363,00	2.026	Fevereiro
SYLEILA SILVA SANTOS	F	20/02/61	17/03/87	SECRETARIO ESCOLAR	1.543,00	2.017	Fevereiro
TANIA MARIA CURTI CERIACO	F	02/11/75	02/02/11	EDUCADOR EM CRECHE	904,00	2.035	Outubro
TERESINHA DE JESUS CARVALHO GONCALVES PARAISO	F	04/01/64	02/03/10	MAMPA	1.048,00	2.023	Dezembro
TEREZA CRISTINA DE MORAES LOBATO	F	13/03/67	14/02/02	MAMPA	1.336,00	2.027	Janeiro
TEREZINHA APARECIDA ALVES	F	06/11/51	15/06/86	SERVENTE	1.468,00	2.011	Outubro
TEREZINHA MARIA RAMOS	F	20/01/52	18/05/85	SERVENTE	1.126,00	2.012	Janeiro
TEREZINHA MOREIRA RODRIGUES BELEM	F	20/07/68	12/03/10	MERENDEIRA	550,00	2.028	Junho
THIAGO DOS SANTOS SIQUEIRA	M	08/09/85	03/02/10	VIGIA	687,00	2.005	Agosto
UBERLANDIR AZEVEDO CARVALHO	M	05/02/58	07/05/92	MOTORISTA	1.402,00	2.023	Janeiro
VALCY FARIA ALVES	M	16/01/62	04/02/10	MAMPB	913,00	2.027	Janeiro
VALDECI ALMEIDA ALVES	F	14/07/74	03/02/10	SERVENTE	550,00	2.034	Junho

NOME	SEXO	NASC	ADM	CARGO	SALARIO CONTRIB.	DATA PROVÁVEL	
						ANO	MÊS
VALDENIR DA SILVA GOMES	M	05/03/63	21/05/86	CAVOUQUEIRO	1.763,00	2.023	Fevereiro
VALDIR RIBEIRO	M	22/03/64	17/09/01	GARI	825,00	2.029	Fevereiro
VALERIA FALEIRO DE LIMA COUTO RODRIGUES	F	06/01/72	21/06/10	SERVENTE	545,00	2.031	Dezembro
VALERIO GONCALVES MOREIRA	M	19/11/62	01/08/89	TÉCN.- PEDAGÓGICO/SUPERVISOR	3.490,00	2.024	Julho
VALMIR SILVA	M	07/05/59	04/09/90	OPER. TRATAMENTO DE ÁGUA	1.645,30	2.024	Abril
VALQUIRIA TULLI GAMA	F	15/12/62	03/02/10	MERENDEIRA	550,00	2.022	Novembro
VANDA DA SILVA ARAUJO	F	28/09/71	04/03/10	SERVENTE	550,00	2.031	Setembro
VANDERSON PIRES VIEIRA	M	05/06/66	01/08/89	MAMPB	4.428,00	2.021	Maior
VANESSA APARECIDA MOREIRA AMARAL FERNANDES	F	13/10/82	03/02/10	SERVENTE	550,00	2.040	Janeiro
VANESSA DE MOURA RAMOS	F	10/01/86	19/07/10	AUX. SEC. ESCOLAR	545,00	2.041	Janeiro
VANIA LUCIA CAMUZZI	F	10/09/62	01/03/10	SERVENTE	550,00	2.022	Agosto
VANILTON LOPES FERREIRA	M	16/04/54	01/04/84	OPER. DE SOM	1.783,00	2.019	Março
VANUSA APARECIDA FARIA MENDONCA NOGUEIRA	F	30/06/71	14/06/99	MAMPA	2.760,00	2.024	Maior
VANUSA RODRIGUES DE OLIVEIRA	F	11/07/69	16/03/87	AUX. SEC. ESCOLAR	1.284,00	2.020	Outubro
VERA LUCIA BATISTA PIRES	F	01/08/52	01/05/87	DISTRIB. DE MERENDA ESCOL	1.281,00	2.012	Junho
VERA LUCIA CARDOSO DA SILVA	F	19/01/58	12/03/10	MERENDEIRA	550,00	2.020	Fevereiro
VERA LUCIA DE AZEVEDO	F	27/01/54	01/11/86	SERVENTE	958,00	2.014	Janeiro
VERA LUCIA SILVA DE SOUZA GONCALVES	F	03/09/66	12/03/10	TÉCN.-	913,00	2.020	Agosto

		2	0	PEDAGÓGICO/SUPERVISOR		2	
VERONICA APARECIDA VIMERCATI PARAISO	F	22/06/81	04/02/10	MAMPB	959,00	2.035	Janeiro
VICTOR DE SOUZA SANT ANNA	M	20/08/82	01/09/10	MAMPB	1.266,00	2.040	Agosto
VILMA DA APARECIDA M. TAVARES PEREIRA	F	13/06/61	15/06/86	MAMPA	2.834,00	2.011	Julho
VIVIANE INES MULINARI MURUCI DE SOUZA	F	21/01/81	08/04/11	MAMPA	693,00	2.036	Março
VIVIANE JORGE DE SOUZA	F	05/06/77	02/02/10	TECN.- PEDAGÓGICO/SUPERVISOR	913,00	2.037	Maio
VIVIANE RINALDI VIEIRA MERLO	F	25/12/72	03/07/00	AUXILIAR DE OFICINA DO CIS	614,00	2.030	Junho
VOLUZIA DUTRA MENDONCA	F	23/03/64	14/06/99	MAMPA	1.412,00	2.024	Fevereiro
WAGNER JOSE MARTINHO	M	01/02/64	02/12/94	MOTORISTA	1.696,39	2.026	Novembro
WAGNER MACHADO DE ARAUJO	M	25/03/79	14/06/10	MOTORISTA	771,00	2.044	Fevereiro
WAGNER OLIVEIRA DA SILVA	M	19/04/74	21/06/10	BRACAL	987,00	2.039	Março
WALBER SILVA FERREIRA	M	12/09/84	01/02/10	BRACAL	768,00	2.045	Janeiro
WALDECI REZENDE DA SILVA	F	13/02/70	03/03/10	SERVENTE	550,00	2.030	Janeiro
WANDERLI JOSE DE ALMEIDA	M	09/09/55	01/01/75	ESCRITURARIO	3.323,00	2.012	Fevereiro
WARLEM FIGUEIRA ROSSI	M	26/07/60	01/04/88	MAMPB	3.593,00	2.018	Março
WASHINGTON DA SILVA	M	26/12/68	02/04/10	ZEL. DE ESTÁDIO/GINÁSIO ESPORT.	550,00	2.033	Dezembro
WEDERSON SILVA TULLI	M	04/04/81	05/07/10	MOTORISTA	770,00	2.045	Junho
WEDSON DE OLIVEIRA FREITAS	M	22/09/72	03/02/10	VIGIA	687,00	2.037	Agosto
WELINGTON GOMES LEANDRO	M	16/06/80	03/02/10	VIGIA	708,00	2.045	Janeiro
WERTON DOS SANTOS CARDOSO	M	16/03/82	14/06/10	ENFERMEIRO	1.373,00	2.045	Maio
WESLEY DE MATOS CEZAR	M	27/12/71	03/02/10	SERVENTE	550,00	2.036	Dezembro
WILDES JOSE FERREIRA	M	11/08/57	01/08/84	SECRETÁRIO MUN. EFETIVO	4.000,00	2.019	Julho
WILSON DE AGUIAR	M	23/12/57	03/02/10	VIGIA	687,00	2.022	Novembro
WOLMAR SALATIEL VIEIRA	M	09/06/63	16/02/90	AGENTE FISCAL	1.515,56	2.025	Janeiro
ZELIA BARBOSA RUSSO CURTY	F	28/11/69	01/03/10	SERVENTE	550,00	2.029	Novembro
ZENI MICHELE CAMILO GUSMAO DE CARVALHO	F	07/11/79	04/03/10	EDUCADOR EM CRECHE	913,00	2.035	Fevereiro

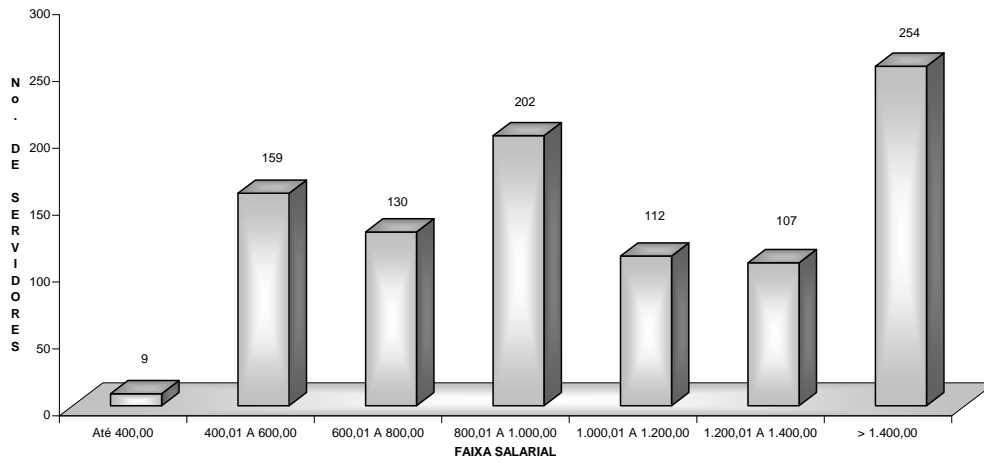
FAPSPMG

**FUNDO DE APOSENTADORIA E
PENSÃO DOS SERVIDORES PÚBLICOS
DE**


GUAÇUÍ – ES

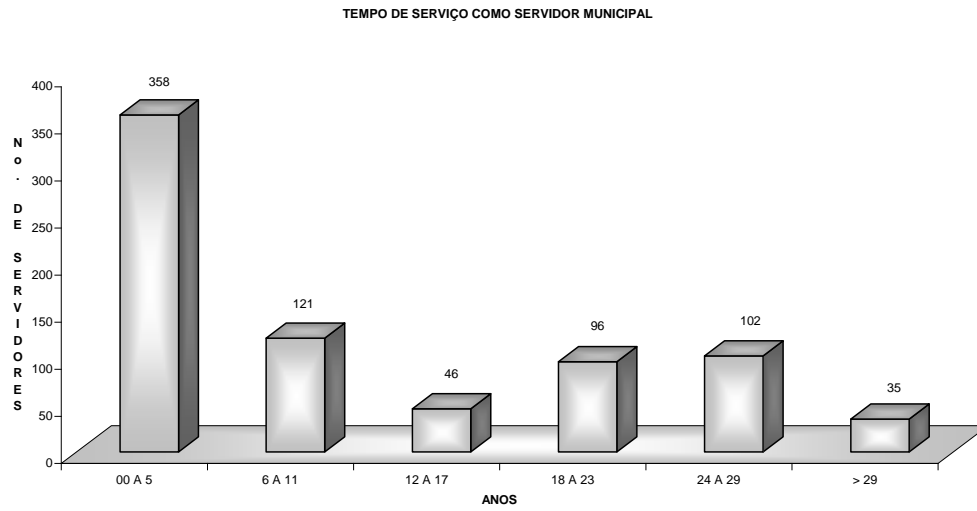
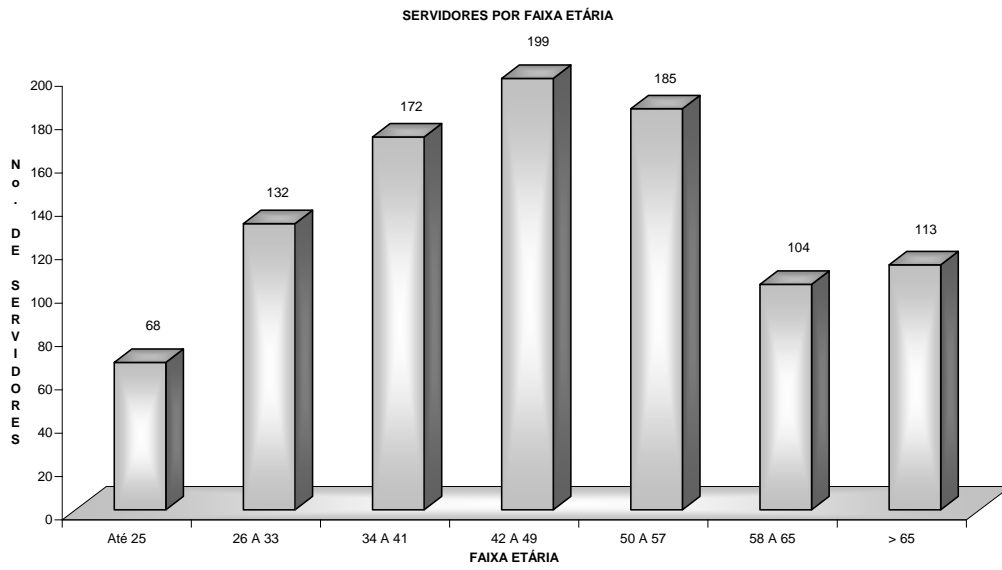
**Gráficos Analíticos
20/07/2011**

SERVIDORES POR FAIXA SALARIAL

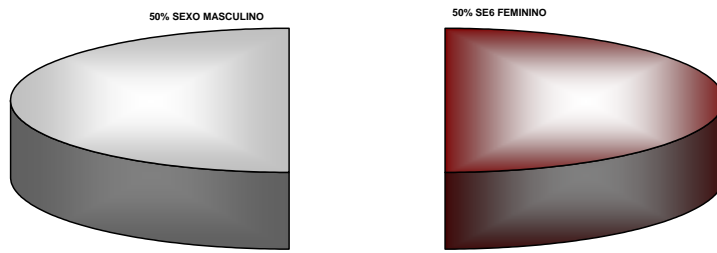


CLASSIFICAÇÃO DOS SERVIDORES

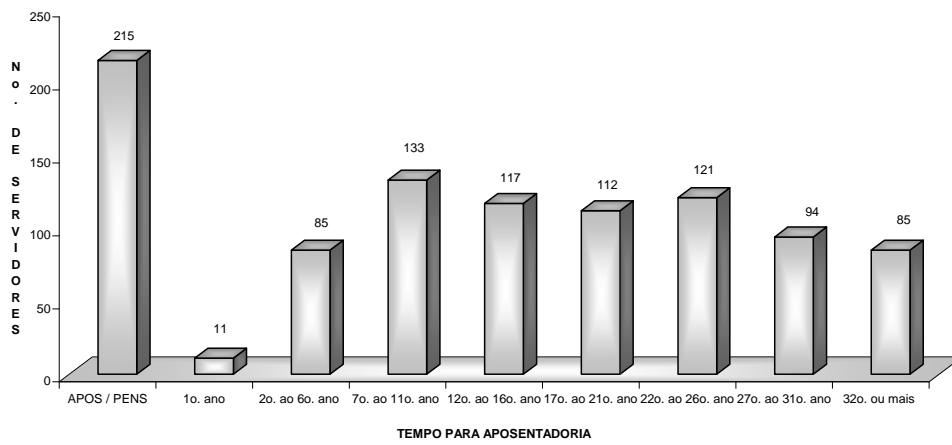




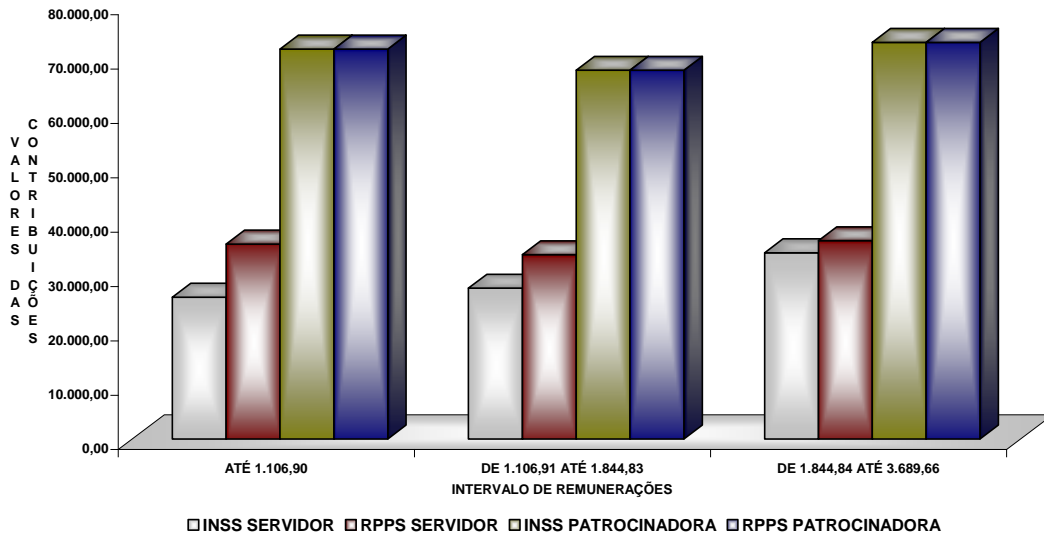
DISTRIBUIÇÃO DE SERVIDORES POR SEXO



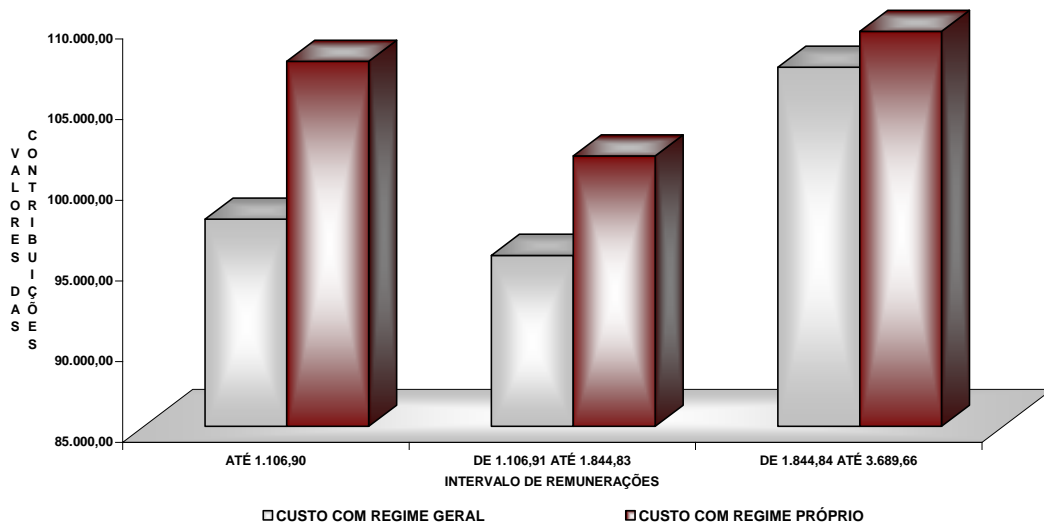
PREVISÃO DE TEMPO PARA APOSENTADORIA



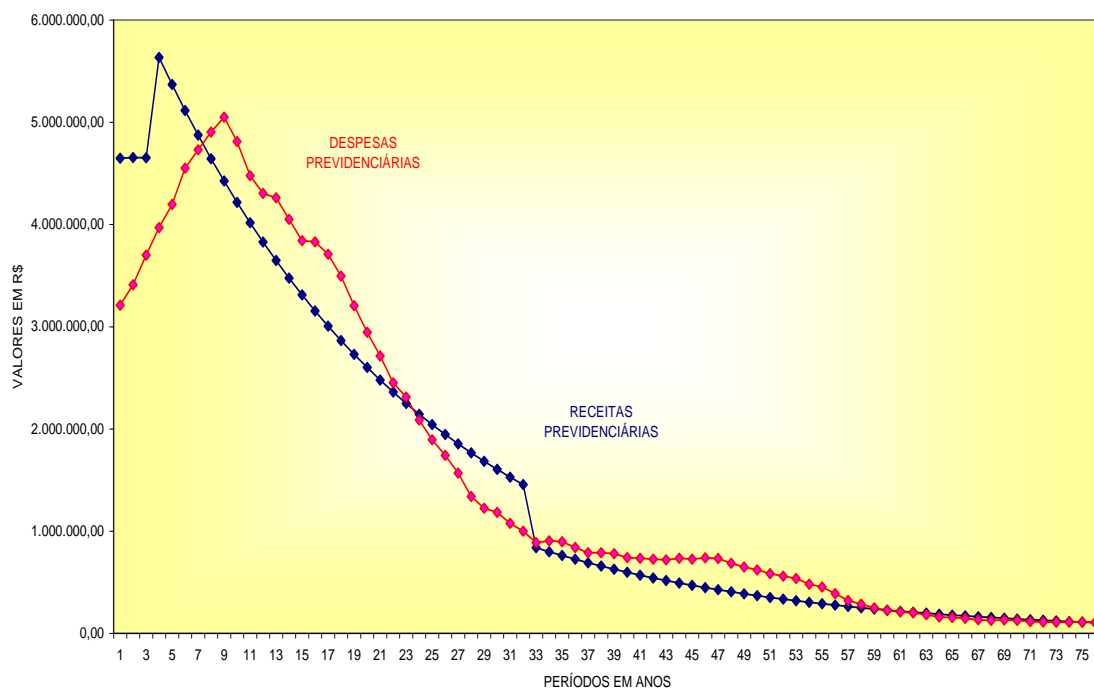
COMPARATIVO ENTRE OS ENCARGOS COM O RGPS E O RPPS



ENCARGOS TOTAIS COM O RGPS E O RPPS, POR FAIXA SALARIAL



FAPSPMG - FUNDO DE APOSENTADORIA E PENSÃO DOS SERVIDORES PÚBLICOS DE
GUAÇUÍ - ES
Reavaliação Atuarial - 20/07/2011
Receitas e Despesas Previdenciárias



FAPSPMG

**FUNDO DE APOSENTADORIA E
PENSÃO DOS SERVIDORES PÚBLICOS
DE**

GUAÇUÍ – ES

**Reservas Individuais
20/07/2011**

NOME	SEXO	EM JULHO DE 2011				VAL. ATUAL SAL. BASE BENEF.	VALOR ATUAL BENEF.	VAL. ATUAL SAL. BASE CONTR.	VALOR ATUAL CONTRIB.	VALOR ATUAL DESP. ADM.	RESERVAS MATEMÁ- TICAS
		TEMPO DE SERV.		TEMPO PARA APOS.							
		ANOS	MESES	ANOS	MESES						
ADAILTON VILAS FERREIRA	M	11	6	23	5	113.741,14	44.721,42	113.741,14	37.903,15	2.274,82	9.093,09
ADAIR RODRIGUES DA SILVA	M	26	3	8	8	154.629,17	134.643,16	154.629,17	51.600,12	3.092,58	86.135,62
ADAO JOSE FERREIRA	M	19	4	15	7	124.512,37	63.857,41	124.512,37	41.525,41	2.490,25	24.822,25
ADAUTO NUNES EVANGELISTA	M	8	0	26	11	84.680,10	29.578,44	84.680,10	28.431,43	1.693,60	2.840,61
ADELCIANO DA SILVA BARBOSA SOARES	M	1	4	33	7	147.732,97	45.541,49	147.732,97	49.127,33	2.954,66	-631,18
Ademir Barboza da Silva	M	0	0	0	0	0,00	20.239,55	0,00	0,00	0,00	20.239,55
ADEMIR FRANCISCO MIRANDA	M	11	3	6	8	37.791,52	42.427,44	73.316,21	24.603,13	1.466,32	19.290,63
ADEMIR JOSE DE SOUZA	M	12	0	3	2	18.891,23	43.417,27	29.775,34	10.040,74	595,51	33.972,04
ADEMIR RODRIGUES DA SILVA	M	1	6	32	0	129.972,66	47.385,75	135.509,14	45.239,22	2.710,18	4.856,71
ADILELIO VILAS FERREIRA	M	19	4	21	0	168.529,77	69.163,13	168.529,77	56.030,28	3.370,60	16.503,45
ADÍLIO JOSÉ DA SILVA	M	0	0	0	0	0,00	401.655,03	0,00	0,00	0,00	401.655,03
ADILSON ALVES FLORENTINO	M	1	6	23	1	76.617,29	32.748,84	108.996,76	36.415,25	2.179,94	-1.486,47
ADILSON JOSE GONCALVES	M	26	0	5	10	91.032,72	111.895,47	99.600,92	33.427,16	1.992,02	80.460,33
ADILSON VITAL DA SILVA	M	19	4	15	7	146.685,02	75.980,51	146.685,02	48.828,47	2.933,70	30.085,74
ADMILTON RODRIGUES TEIXEIRA	M	0	0	0	0	0,00	375.790,25	0,00	0,00	0,00	375.790,25
ADOMAR JOSE DA SILVA	M	25	1	9	10	131.913,22	103.585,11	131.913,22	43.950,29	2.638,26	62.273,08
ADOTERIVO DA SILVA MARQUES	M	1	1	26	9	71.143,10	28.882,00	71.143,10	24.164,37	1.422,86	6.140,49
ADRIANA ASSIS SILVA	F	19	3	15	0	116.352,13	61.037,85	116.352,13	38.583,31	2.327,04	24.781,58
ADRIANA DA PENHA GOUVEA DO NASCIMENTO SANTOS	F	1	3	23	9	138.213,98	45.038,52	138.213,98	46.909,69	2.764,28	893,11
ADRIANA DE FATIMA ROCHA	F	1	0	28	11	89.455,53	25.167,33	89.455,53	30.583,87	1.789,11	-3.627,43
ADRIANA DE OLIVEIRA ADAO MORAES	F	12	1	15	2	175.464,97	95.580,50	175.464,97	59.869,27	3.509,30	39.220,53
ADRIANA DE SOUZA MAIA	F	1	5	23	6	139.823,18	46.207,47	139.823,18	47.368,75	2.796,46	1.635,18
ADRIANA PEIXOTO GONCALVES	F	1	5	21	2	77.389,28	29.378,21	78.099,27	26.375,49	1.561,99	4.564,71
ADRIANA XAVIER CASSA CARDOSO	F	1	5	17	10	76.906,34	33.954,25	119.146,63	39.616,73	2.382,93	-3.279,55
ADRIANA XAVIER CASSA CARDOSO.	F	0	5	17	10	86.452,42	38.168,84	117.972,13	39.226,21	2.359,44	1.302,07
ADRIANE ALVES FERNANDES	F	7	4	17	7	110.803,98	48.773,70	110.803,98	37.056,05	2.216,08	13.933,73
AFRANIA REGINA PIRES	F	12	1	12	10	194.666,05	122.555,98	194.666,05	64.523,22	3.893,32	61.926,08
AGENOR FRANCISCO BRANDAO FILHO	M	33	9	2	1	37.313,66	145.038,26	37.313,66	12.486,25	746,27	133.298,28
AIDE DA SILVA GEVEGIER	F	1	5	16	5	67.996,04	33.758,41	68.619,86	23.230,24	1.372,40	11.900,57
ALAIR NEVES CORREA	M	20	8	14	3	127.919,48	73.082,15	127.919,48	42.636,97	2.558,39	33.003,57
ALAN WAGNER MARCAL BARBOSA	M	1	0	33	11	77.137,58	27.463,59	77.137,58	26.128,93	1.542,75	2.877,41
ALAOR JUSTINO ALVES	M	0	0	0	0	0,00	93.496,83	0,00	0,00	0,00	93.496,83
ALBA GARCIA SABINO MELO	F	1	5	31	3	94.610,33	22.800,81	94.610,33	32.134,82	1.892,21	-7.441,80
ALCEMIR RAMOS MEIRELES	M	1	5	35	0	104.257,10	32.335,56	104.257,10	34.939,15	2.085,14	-518,45
ALCEU MERCURIO	M	19	4	7	3	88.763,20	89.988,85	116.613,68	39.140,31	2.332,27	53.180,81
ALCIDES EMILIANO ADAO DE OLIVEIRA	M	0	0	0	0	0,00	198.813,80	0,00	0,00	0,00	198.813,80
ALCIDES MARIA CARVALHO GONCALVES SPANHOL	F	1	5	10	2	50.464,64	41.677,85	84.539,85	28.143,62	1.690,80	15.225,03
ALCILENE ASSIS VAILLANT ROBE	F	9	5	14	3	155.422,92	87.521,03	163.541,38	54.404,55	3.270,83	36.387,31
ALCILENE ASSIS VAILLANT ROBE.	F	1	5	14	3	66.257,81	37.310,80	104.928,52	34.906,07	2.098,57	4.503,30
ALCIMERE COUZI ROSA	F	23	4	8	10	91.532,49	89.486,92	91.532,49	30.359,91	1.830,65	60.957,66
ALEQUESANDRO DE OLIVEIRA BRUM	M	1	5	33	3	99.433,01	36.510,36	99.980,50	33.663,90	1.999,61	4.846,07
ALESSANDRA APARECIDA DE PAULA CARREIRO	F	1	5	22	6	128.335,54	44.159,69	133.378,51	44.337,18	2.667,57	2.490,08
ALESSANDRA SOUZA GREGORIO	F	1	5	23	6	143.528,54	43.851,47	143.528,54	48.297,01	2.870,57	-1.574,97
ALESSANDRA SOUZA GREGORIO.	F	0	5	24	6	144.243,62	41.947,36	144.243,62	48.534,05	2.884,87	-3.701,82
ALEX ALVES FLORENTINO	M	1	6	28	7	163.017,92	61.670,35	189.323,83	63.214,92	3.786,48	2.241,91
ALEX LEANDRO DA SILVA MANAHU	M	11	6	23	5	115.259,88	44.111,44	115.259,88	38.342,62	2.305,20	8.074,02
ALEXANDRA OLIVEIRA BAZANI SOARES	F	22	0	6	0	155.987,32	250.519,86	155.987,32	51.663,85	3.119,75	201.975,76
ALEXANDRA OLIVEIRA BAZANI SOARES.	F	0	5	16	0	73.384,89	36.437,14	111.051,48	36.936,71	2.221,03	1.721,46
ALEXSANDRA FIRMINO MIRANDA	F	1	5	22	6	127.834,91	43.512,91	133.206,96	44.280,56	2.664,14	1.896,49
ALEXSANDRO DA SILVA DIAS	M	1	3	30	4	125.201,15	46.426,93	138.276,00	46.166,10	2.765,52	3.026,35
ALMERINDA MONTEIRO NOBRE ROSA	F	1	4	21	2	77.370,83	29.390,81	78.080,66	26.369,34	1.561,61	4.583,08
ALTAIR MAIA	M	1	4	14	8	55.769,50	31.678,96	70.300,26	23.520,27	1.406,01	9.564,70
ALTAMIRO FIRMINO DE SOUZA	M	0	0	0	0	0,00	129.185,08	0,00	0,00	0,00	129.185,08
ALVANY GOMES SIQUEIRA	M	31	10	3	1	193.236,11	475.536,39	193.236,11	81.114,59	3.864,72	398.286,52
ALVARO JOSE AZEVEDO	M	26	2	8	3	109.378,18	100.938,42	111.020,65	37.241,16	2.220,41	65.917,67
ALZIRA EMILIA DA SILVEIRA.	F	0	0	0	0	0,00	63.044,86	0,00	0,00	0,00	63.044,86
AMANDA APARECIDA FONSECA DE SOUZA	F	0	0	0	0	0,00	69.244,56	0,00	0,00	0,00	69.244,56
AMANDA BARBERINO DA CUNHA LINO	F	1	5	28	6	91.145,30	24.694,78	91.145,30	31.100,88	1.822,91	-4.583,19
Amanda Paraizo da Silva	F	0	0	0	0	0,00	17.806,21	0,00	0,00	0,00	17.806,21
AMELIA MARIA AZEVEDO ALVES	F	22	0	2	11	129.119,81	437.232,69	129.119,81	42.923,36	2.582,40	396.891,73
AMÉRICO COUZI BOLELI	M	0	0	0	0	0,00	681.604,54	0,00	0,00	0,00	681.604,54
AMÉRICO JULIO DOS REIS	M	0	0	0	0	0,00	209.441,57	0,00	0,00	0,00	209.441,57
ANA CLAUDIA FARIA MOREIRA DE PAULA	F	1	5	22	0	137.596,69	48.165,35	145.979,69	48.529,80	2.919,59	2.555,14
ANA CLAUDIA LIMA	F	24	4	6	5	209.869,91	312.827,63	209.869,91	69.437,92	4.197,40	247.587,11
ANA DAS GRAÇAS MOREIRA DE OLIVEIRA	F	0	0	0	0	0,00	169.312,83	0,00	0,00	0,00	169.312,83

NOME	SEXO	EM JULHO DE 2011				VAL.ATUAL SAL.BASE BENEF.	VALOR ATUAL BENEF.	VAL.ATUAL SAL.BASE CONTR.	VALOR ATUAL CONTRIB.	VALOR ATUAL DESP.ADM.	RESERVAS MATEMÁ- TICAS
		TEMPO DE SERV.		TEMPO PARA APOS.							
		ANOS	MESES	ANOS	MESES						
ANA DE SA SOUZA SOARES	F	21	2	3	9	123.162,75	298.970,17	123.162,75	40.936,30	2.463,26	260.497,13
ANA MARIA BORGES DE ALMEIDA	F	1	5	8	6	44.383,44	43.536,47	44.790,62	14.920,88	895,81	29.511,40
ANA MARIA GOMES AMORIM	F	0	5	9	6	46.775,37	39.892,46	77.587,04	25.984,40	1.551,74	15.459,80
ANA MARIA MARTINS CORREA SOARES	F	1	5	21	11	78.654,11	28.932,32	79.375,71	26.796,71	1.587,51	3.723,12
ANA MARIA PARREIRA LOPES	F	1	5	17	3	69.788,70	32.603,46	83.490,33	28.053,73	1.669,81	6.219,54
ANA MARIA SOARES DOS SANTOS	F	0	0	0	0	0,00	57.061,25	0,00	0,00	0,00	57.061,25
ANA NAZARETH DA COSTA	F	1	1	24	7	82.667,80	29.157,00	82.667,80	28.560,42	1.653,36	2.249,94
ANA PAULA BARBOSA PIRES	F	1	5	17	1	69.389,11	33.245,85	70.025,71	23.698,02	1.400,51	10.948,34
ANA PAULA CASTRO DA SILVEIRA	F	1	5	25	8	84.120,01	28.338,35	84.891,75	29.263,01	1.697,84	773,18
ANA PAULA MEDEIROS FIRMINO	F	1	0	28	11	89.514,77	25.129,92	89.514,77	30.605,09	1.790,30	-3.684,87
ANA PAULA TEIXEIRA ASSIS DEASCANIO	F	7	4	17	7	324.432,42	138.339,44	324.432,42	107.473,03	6.488,65	37.355,06
ANALIA BARRETO ATAIDE	F	9	5	13	5	134.652,31	80.983,82	146.833,73	48.850,04	2.936,67	35.070,45
ANALIA BARRETO ATAIDE.	F	0	3	13	5	60.441,38	37.222,81	76.854,81	25.856,42	1.537,10	12.903,49
ANANIAS BASTOS	M	23	4	11	7	139.742,95	92.323,45	139.742,95	46.528,14	2.794,86	48.590,17
ANDERLON DA SILVA	M	1	0	22	0	66.324,92	30.015,40	79.711,60	26.920,59	1.594,23	4.689,04
ANDERSON SILVA SANTOS	M	1	5	32	2	120.747,16	43.827,37	125.339,29	41.843,24	2.506,79	4.490,92
ANDRE SOARES CARVALHO	M	1	5	39	1	85.200,13	25.911,45	85.200,13	28.728,01	1.704,00	-1.112,56
ANDREA APARECIDA DE OLIVEIRA	F	12	1	12	10	156.660,26	102.476,08	156.660,26	51.860,37	3.133,21	53.748,92
ANDREA GONCALVES BESTETI ADAO	F	1	1	24	4	82.318,75	29.063,10	90.777,20	31.214,12	1.815,54	-335,48
ANDREIA MARCAL DE MESQUITA CARVALHO	F	1	4	23	6	152.541,13	50.168,07	183.632,09	61.039,73	3.672,64	-7.199,02
ANDREIA REZENDE GOMES DE SOUZA	F	1	5	28	6	89.156,21	26.170,39	89.156,21	30.535,21	1.783,12	-2.581,70
ANDRELINO MENDES DA SILVA	M	29	3	8	8	149.049,14	133.354,35	149.049,14	49.622,92	2.980,98	86.712,41
ANDRESSA AGUIAR QUEIROZ	F	1	5	26	11	85.785,38	27.299,62	86.572,40	29.772,95	1.731,45	-741,88
ANGELA MARIA BARBERINO DA CUNHA	F	1	5	11	0	53.219,43	40.940,98	53.707,67	18.277,79	1.074,15	23.737,34
ANGELA MARIA GOMES DE SOUZA	F	1	5	17	9	76.317,45	33.304,07	118.804,82	39.503,94	2.376,10	-3.823,77
ANGELA MARIA SIMOES TEIXEIRA CAMPOS	F	7	4	17	7	153.940,14	66.769,78	153.940,14	51.116,61	3.078,80	18.731,97
ANGELA MARIA SOUZA GUEDES	F	1	1	18	7	72.548,93	31.549,72	72.548,93	24.532,62	1.450,98	8.468,08
ANGELICA BATISTA DE JESUS LIMA	F	1	4	8	7	45.006,38	43.788,11	53.842,50	17.916,74	1.076,85	26.948,22
ANILTO PIRES DE MATOS	M	0	0	0	0	0,00	253.376,79	0,00	0,00	0,00	253.376,79
ANNE VIANA AZEVEDO	F	11	3	18	5	190.576,96	81.969,62	190.576,96	64.522,94	3.811,54	21.258,22
ANNE VIANA AZEVEDO.	F	1	5	23	6	165.760,13	53.855,90	165.760,13	56.053,14	3.315,20	1.117,96
ANSELMO AURELIO RAMOS	M	0	0	0	0	0,00	71.282,80	0,00	0,00	0,00	71.282,80
ANTERO GUALBERTO DE AGUIAR	M	0	0	0	0	0,00	120.979,29	0,00	0,00	0,00	120.979,29
ANTONIA LUCIA ALMEIDA ABREU DE PAULA	F	9	5	7	10	71.994,47	78.428,08	103.586,95	34.489,36	2.071,74	46.010,46
ANTONIA PAULA BORGES MIRANDA	F	1	5	24	10	83.116,10	28.804,46	83.878,64	28.956,23	1.677,57	1.525,80
ANTONIA ROSA A. DOMICIANO	F	0	0	0	0	0,00	51.037,06	0,00	0,00	0,00	51.037,06
ANTONIO ALVES DE OLIVEIRA	M	31	7	3	4	61.309,89	132.673,59	61.309,89	20.559,81	1.226,20	113.339,98
ANTONIO BENTO AMARAL	M	8	1	13	7	57.861,27	34.761,90	93.354,68	31.244,45	1.867,09	5.384,54
ANTONIO CARLOS DE OLIVEIRA	M	1	4	19	4	63.143,76	29.725,35	106.127,85	35.475,08	2.122,56	-3.627,17
ANTONIO CARLOS DE SOUZA VIDAL	M	9	10	17	6	76.223,57	38.151,78	97.297,69	32.533,25	1.945,95	7.564,48
ANTONIO CORTES	M	19	4	12	11	173.351,21	106.548,10	187.611,21	62.791,20	3.752,22	47.509,12
ANTONIO DE MORAES	M	18	4	16	7	143.077,11	70.232,28	143.077,11	47.711,44	2.861,54	25.382,38
ANTONIO DE PAULA FILHO	M	0	0	0	0	0,00	145.504,12	0,00	0,00	0,00	145.504,12
ANTONIO FRANCISCO ZOVICO	M	0	0	0	0	0,00	118.005,44	0,00	0,00	0,00	118.005,44
ANTONIO HENRIQUE SIMPLICIO	M	1	5	28	8	78.775,49	30.630,21	91.387,49	30.801,26	1.827,75	1.656,70
ANTONIO JOSÉ DA COSTA	M	0	0	0	0	0,00	198.423,20	0,00	0,00	0,00	198.423,20
ANTONIO JOSÉ DE MOURA	M	1	4	26	11	81.257,50	32.312,88	100.422,83	33.821,29	2.008,46	500,05
ANTONIO JOSE SPALA	M	1	5	11	6	48.613,22	33.710,10	61.279,41	20.523,96	1.225,59	14.411,73
ANTONIO JOSE VIANA DE CARVALHO	M	1	3	22	3	75.915,63	32.887,18	112.287,10	37.517,30	2.245,74	-2.384,38
ANTONIO LUIZ DE AZEVEDO	M	33	3	1	8	39.790,34	177.529,89	39.790,34	13.307,13	795,81	165.018,57
ANTONIO MARCIO FERRAZ MUNIZ	M	26	7	8	4	237.229,26	214.557,15	237.229,26	79.230,86	4.744,59	140.070,88
ANTONIO MARCOS PEREIRA	M	9	10	25	1	142.340,91	51.546,19	142.340,91	47.344,22	2.846,82	7.048,79
ANTONIO MARCOS PIROVANI MACHADO	M	11	0	23	11	217.083,40	84.852,78	217.083,40	72.342,36	4.341,67	16.852,09
ANTONIO SEBASTIAO MIRANDA	M	19	4	5	5	43.186,19	58.962,08	61.015,76	20.502,92	1.220,32	39.679,48
ANTONIO SILVEIRA DE CARVALHO	M	19	3	16	5	151.176,14	75.533,39	151.176,14	50.276,32	3.023,52	28.280,59
ANTONIO WANNER DUQUE RODRIGUES	M	1	2	38	10	84.466,23	25.509,50	84.466,23	28.482,45	1.689,32	-1.283,63
APARECIDA BALDE VELOSO	F	1	4	17	4	70.021,90	32.808,96	70.664,31	23.908,76	1.413,29	10.313,49
APARECIDA DE FATIMA CARVALHO G. VALORY	F	22	0	8	8	246.305,63	247.845,47	246.305,63	81.702,64	4.926,11	171.068,94
ARILDA MENDES GONCALVES	F	1	5	8	6	44.159,90	43.738,59	44.565,04	14.872,80	891,30	29.577,09
ARILSO GONCALVES PALERMO	M	11	6	23	5	128.566,19	51.573,63	128.566,19	42.890,89	2.571,32	11.254,06
ARISTHEA CRISTINA TIRADENTES DOS SANTOS LIMA	F	1	5	18	5	101.507,45	42.842,45	127.162,77	42.282,72	2.543,26	3.102,99
ARISTHOTELIS TADEU TIRADENTES	M	1	5	28	6	148.031,47	48.995,48	148.031,47	49.198,83	2.960,63	2.757,28
ARISTOVAO DUTRA REZENDE	M	0	0	0	0	0,00	130.947,39	0,00	0,00	0,00	130.947,39
ARIVELTON DOS SANTOS	M	29	2	6	3	208.142,29	259.317,18	208.142,29	69.368,53	4.162,85	194.111,50
ARLENES JOSE DA SILVA OLIVEIRA	M	19	11	16	4	182.757,23	92.225,21	182.757,23	60.781,23	3.655,14	35.099,12

NOME	SEXO	EM JULHO DE 2011		VAL.ATUAL SAL.BASE	VALOR ATUAL	VAL.ATUAL SAL.BASE	VALOR ATUAL	VALOR ATUAL	RESERVAS MATEMÁ-
		TEMPO DE SERV.	TEMPO PARA APOS.						

		ANOS	MESES	ANOS	MESES	BENEF.	BENEF.	CONTR.	CONTRIB.	DESP.ADM.	TICAS
ARLETE FERNANDES OLIVEIRA	F	1	5	28	6	89.865,06	25.724,89	89.865,06	30.741,23	1.797,30	-3.219,04
ARLETE MARQUES FIGUEIREDO	F	11	4	4	0	24.471,36	57.120,03	36.774,40	12.274,27	735,49	45.581,25
ASTOLFO DAMIAO DE OLIVEIRA	M	8	4	2	11	17.921,96	43.774,09	26.965,15	9.065,10	539,30	35.248,29
AURENI COUZI OLIVEIRA	F	29	11	0	0	0,00	113.475,30	0,00	0,00	0,00	113.475,30
AURENI FABRI CAPRA	F	0	0	0	0	0,00	99.812,75	0,00	0,00	0,00	99.812,75
BARBARA KELEN ALVES VARGAS	F	1	3	23	9	140.685,58	44.401,94	140.685,58	47.507,32	2.813,71	-291,67
BATISTA BARBOSA	M	1	5	12	0	50.075,77	32.849,39	50.535,18	16.918,19	1.010,70	16.941,90
BEATRIZ VIANA LEAL JORDAO	F	1	5	23	6	201.054,14	65.050,95	201.054,14	68.119,90	4.021,08	952,13
BENTO BATISTA	M	0	0	0	0	0,00	112.441,28	0,00	0,00	0,00	112.441,28
BENTO RODRIGUES DE LACERDA	M	0	0	0	0	0,00	96.255,77	0,00	0,00	0,00	96.255,77
BOANERGES SOUZA VINAGRE	M	0	0	0	0	0,00	104.793,86	0,00	0,00	0,00	104.793,86
BRAZ OLIVEIRA DA SILVA	M	11	6	24	10	119.603,49	42.868,87	119.603,49	39.753,21	2.392,07	5.507,73
BRUNA FRANGILO MULINARI ESPOSTE	F	1	5	23	6	151.532,26	46.838,34	151.532,26	51.071,43	3.030,65	-1.202,44
BRUNO SILVA DE SOUZA	M	1	3	34	1	117.156,98	36.576,97	117.156,98	39.226,03	2.343,14	-305,92
CARINA SOROLDONI MENEGUELLI	F	1	5	25	5	148.969,17	40.746,35	148.969,17	49.955,36	2.979,38	-6.229,63
CARLA LUCIENE DA SILVA	F	1	4	23	7	102.267,16	32.239,43	102.267,16	34.745,27	2.045,34	-460,50
CARLINDA CARVALHO LOYOLA	F	8	4	16	11	69.751,58	33.443,75	82.668,73	27.777,92	1.653,37	7.319,20
CARLOMAN PAULO THIEBAUT	M	26	2	8	9	318.348,99	271.600,28	318.348,99	108.585,86	6.366,98	169.381,40
CARLOS ALBERTO COUZI	M	11	6	23	5	117.544,37	48.280,10	117.544,37	39.218,65	2.350,89	11.412,34
CARLOS AUGUSTO DO NASCIMENTO	M	26	4	8	7	104.684,85	95.558,04	104.684,85	34.856,27	2.093,70	62.795,47
CARLOS AUGUSTO SANTOS	M	23	11	11	0	144.219,12	99.831,54	144.219,12	48.034,40	2.884,38	54.681,52
CARLOS CASTILHO DA SILVA	M	19	4	15	7	119.174,29	62.422,58	119.174,29	39.710,41	2.383,49	25.095,66
CARLOS EDUARDO LUCINDO DE ARAUJO	M	1	5	30	0	101.071,04	38.729,63	112.208,58	37.752,43	2.244,17	3.221,37
CARLOS FRANCISCO OLA	M	26	10	12	3	314.700,70	198.669,25	314.700,70	104.601,30	6.294,01	100.361,96
CARLOS JOSE ANTUNES	M	1	4	14	9	55.960,33	31.565,43	70.540,81	23.599,65	1.410,82	9.376,60
CARLOS LOMEU DE OLIVEIRA	M	27	7	7	10	106.248,24	105.265,75	106.248,24	35.376,05	2.124,96	72.014,66
CARLOS ROBERTO NASTACIO	M	1	3	25	4	85.815,63	34.636,56	112.613,90	37.613,22	2.252,28	-724,38
CARLOS ROBERTO RIDOLFI	M	0	0	0	0	0,00	77.888,84	0,00	0,00	0,00	77.888,84
CARLOS SERGIO MAGALHAES VIEIRA	M	1	5	11	5	48.464,61	33.797,55	48.909,24	16.381,63	978,18	18.394,10
CARMEM LUCIA PEREIRA SALGADO DE ASSIS	F	12	1	12	10	159.671,52	100.849,93	159.671,52	52.856,78	3.193,43	51.186,58
CAROLINA RODRIGUES MOREIRA	F	1	5	23	6	238.099,99	74.457,95	238.099,99	80.336,11	4.762,00	-1.116,16
CATIA REGINA DE ALMEIDA MARQUES RAMOS DE OLIVEIRA	F	11	6	16	7	76.039,34	36.791,95	81.129,02	27.268,52	1.622,58	11.146,01
CECILIA DA SILVA AMORIM	F	0	0	0	0	0,00	93.946,78	0,00	0,00	0,00	93.946,78
CECILIA MARIA SILVEIRA NELO DE AZEVEDO	F	25	3	5	2	177.523,38	341.611,54	177.523,38	58.741,53	3.550,47	286.420,48
CECILIA MARIA VIANA	F	12	1	0	4	2.761,98	71.875,29	3.805,96	1.289,04	76,12	70.662,37
CÉLIA AUXILIADORA LOPES DE ATÁIDES	F	0	0	0	0	0,00	97.508,32	0,00	0,00	0,00	97.508,32
CELIA FRANCISQUINI DA SILVA	F	11	0	17	7	86.195,75	38.866,51	89.958,72	30.202,02	1.799,17	10.463,66
CELIA MARIA MARCAL BARBOSA	F	8	0	2	4	15.262,17	62.917,78	32.792,64	10.956,60	655,85	52.617,03
CELMA A. GONCALVES MOREIRA GOMES	F	27	2	5	10	146.318,25	235.967,94	146.318,25	48.477,77	2.926,37	190.411,54
CELSON ALONSO RESENDE	M	1	5	29	0	79.952,78	30.742,75	91.778,44	30.930,28	1.835,57	1.648,04
CELY VENTURELLI	F	1	0	32	7	95.063,14	21.739,15	95.063,14	32.255,01	1.901,26	-8.614,60
CHIRLEY DE OLIVEIRA FERNANDES	F	1	1	8	10	45.053,38	42.488,16	45.053,38	15.051,58	901,07	28.337,65
CIBELE CHAMBELA VIANA GONCALVES	F	24	3	5	11	193.737,13	302.575,40	193.737,13	64.276,80	3.874,74	242.173,32
CIBELE CHAMBELA VIANA GONCALVES.	F	12	1	10	11	124.422,91	93.429,93	135.001,07	44.923,26	2.700,02	51.206,69
CICERO DUARTE DE PONTES FRANCO	M	0	0	0	0	0,00	139.166,18	0,00	0,00	0,00	139.166,18
CIMAR LUIZ DE OLIVEIRA	M	27	10	7	1	148.093,59	161.160,63	148.093,59	49.544,18	2.961,87	114.578,32
CIRENE MARIA RAIMUNDO LOPES	F	1	5	26	9	85.521,91	27.506,36	86.306,51	29.692,10	1.726,13	-459,61
CIRLENE GARCIA RODRIGUES	F	1	5	11	0	53.037,09	41.683,31	53.523,68	18.223,63	1.070,47	24.530,15
CLARICE MARIA LOPES	F	0	0	0	0	0,00	172.247,68	0,00	0,00	0,00	172.247,68
CLAUDIA REGINA PINTO MAISANO RIBEIRO	F	21	2	3	9	279.279,33	737.016,94	279.279,33	126.962,31	5.585,59	615.640,22
CLAUDIANA APARECIDA DA SILVA	F	1	5	28	6	89.865,09	25.517,36	89.865,09	30.747,89	1.797,30	-3.433,23
CLEBER GOMES DE OLIVEIRA	M	19	4	17	4	173.083,63	82.404,41	173.083,63	57.557,53	3.461,67	28.308,55
CLEIDE LUZIA DE SIQUEIRA FREITAS	F	0	0	0	0	0,00	108.087,82	0,00	0,00	0,00	108.087,82
CLÉRIA MARIA FERREIRA	F	0	0	0	0	0,00	64.414,94	0,00	0,00	0,00	64.414,94
CLESIO ALVES FREITAS	M	0	0	0	0	0,00	223.651,54	0,00	0,00	0,00	223.651,54
CONCEIÇÃO GONÇALVES PÉGAS	F	0	0	0	0	0,00	86.455,34	0,00	0,00	0,00	86.455,34
CORINA RODRIGUES PEREIRA	F	0	0	0	0	0,00	108.174,40	0,00	0,00	0,00	108.174,40
CREUSA MARIA DUARTE BARBOSA	F	1	5	21	9	78.387,40	29.122,00	79.106,55	26.707,89	1.582,13	3.996,24
CRISLEIMARCIA PEREIRA VARGAS	F	9	5	18	8	235.955,98	98.977,78	235.955,98	79.839,86	4.719,12	23.857,04
CRISTINA MARIA LIMA RODOLFO	F	12	1	12	10	158.101,94	99.701,11	158.101,94	52.383,85	3.162,04	50.479,30
CUSTODIO ANTONIO DE OLIVEIRA	M	19	4	4	4	40.383,29	66.176,29	59.565,45	20.038,01	1.191,31	47.329,59
DAIANE DE OLIVEIRA FREITAS	F	1	3	23	10	212.648,09	63.351,00	212.648,09	71.419,95	4.252,96	-3.815,99
DAILTON SOUZA DE SIQUEIRA	M	34	5	3	2	68.870,45	179.470,28	68.870,45	22.941,80	1.377,41	157.905,89
DAISY VARGAS CANABARRO PIROVANI	F	12	1	12	10	191.298,07	119.972,22	191.298,07	63.588,61	3.825,96	60.209,57
DALMO NUNES DE SOUZA	M	0	0	0	0	0,00	97.693,76	0,00	0,00	0,00	97.693,76

NOME	SEX	EM JULHO DE 2011		VAL.ATU AL SAL.BAS	VALOR ATUAL	VAL.ATU AL SAL.BAS	VALOR ATUAL	VALOR ATUAL	RESERVA S MATEMÁ-
		TEMPO DE	TEMPO PARA						

	O	SERV.		APOS.		E	E	CONTR.	CONTRI B.	DESP AD M.	TICAS
		ANOS	MESES	ANOS	MESES						
DAMARIA BODEVAN DE PAULA	F	0	5	24	6	98.756,07	33.235,01	98.756,07	33.877,30	1.975,12	1.332,83
DAMIÃO DE FREITAS BIANA	M	0	0	0	0	0,00	35.715,00	0,00	0,00	0,00	35.715,00
DAMIAO JOSE DE OLIVEIRA MORENO	M	1	6	33	6	176.558,12	53.887,55	176.558,12	58.677,68	3.531,16	-1.258,97
DANIEL POUBEL MATOS DA SILVA	M	1	5	31	3	102.228,31	29.356,40	102.228,31	34.182,93	2.044,57	-2.781,96
DANIEL POUBEL MATOS DA SILVA.	M	0	5	31	3	141.739,87	39.489,25	141.739,87	46.994,29	2.834,80	-4.670,24
DANIEL SILVA POLIDO	M	0	0	0	0	0,00	118.029,78	0,00	0,00	0,00	118.029,78
DANIELLY SERRI SPALA DE REZENDE	F	1	5	24	5	82.471,09	29.311,69	83.227,71	28.758,31	1.664,55	2.217,93
DANYELA BARBOZA MORAIS ZINI	F	1	5	22	5	85.216,37	29.941,38	107.021,67	35.866,25	2.140,43	-3.784,44
DEBORA CARLOS CUNHA DE ARAUJO	F	1	5	28	8	91.818,87	24.394,58	91.818,87	31.265,81	1.836,38	-5.034,85
DEBORA FILGUEIRA NUNES	F	0	5	24	6	142.723,52	42.794,45	142.723,52	48.147,48	2.854,47	-2.498,56
DELIZETE DE ASSIS CARLOS	F	0	0	0	0	0,00	61.298,13	0,00	0,00	0,00	61.298,13
DEMARLÍ DE FÁTIMA AUGUSTO BIANA	F	0	0	0	0	0,00	93.923,90	0,00	0,00	0,00	93.923,90
DENISE DE FATIMA COUZZI	F	23	1	2	5	95.447,24	416.278,20	95.447,24	31.627,37	1.908,94	386.559,77
DENIZE CRISTINA CORREA NUNES PAIVA	F	1	5	15	10	77.468,06	38.325,94	111.655,77	37.132,80	2.233,12	3.426,26
DEOLINDA RODRIGUES DA SILVA	F	12	1	10	9	122.620,55	93.981,77	133.681,02	44.487,91	2.673,62	52.167,48
DERLI MACHADO	F	26	3	3	8	42.840,87	111.429,46	42.840,87	14.270,49	856,82	98.015,79
DERLY DA SILVA	M	0	0	0	0	0,00	219.798,07	0,00	0,00	0,00	219.798,07
DERMEVAL DE OLIVEIRA	M	0	0	0	0	0,00	132.516,17	0,00	0,00	0,00	132.516,17
DGUMAR GEAQUINTO LEAL	F	0	0	0	0	0,00	70.597,74	0,00	0,00	0,00	70.597,74
DILSON SANTIAGO DA SILVA	M	32	1	3	10	86.227,17	180.058,44	86.227,17	28.743,86	1.724,54	153.039,12
DINA SALVATI ZANINI DE OLIVEIRA	F	24	3	9	4	97.407,06	90.438,32	97.407,06	32.296,55	1.948,14	60.089,91
DIRLAN DE SOUZA	M	1	4	33	4	105.283,75	38.549,01	105.972,29	35.663,85	2.119,45	5.004,61
DOCRECI OGIONI DE OLIVEIRA	M	1	3	38	3	141.613,00	41.162,16	141.613,00	47.066,57	2.832,26	-3.072,15
DULCILEA PIRES DE OLIVEIRA DA SILVA	F	1	1	16	8	68.557,96	33.369,12	68.557,96	23.208,22	1.371,16	11.532,06
EDERSON DE SOUZA ALVES	M	0	4	34	7	117.131,83	35.445,98	117.131,83	39.213,66	2.342,64	-1.425,04
EDIANE DE MELO MAIA	F	1	5	23	6	142.132,19	44.908,60	142.132,19	47.925,36	2.842,64	-174,12
EDIELSON DE SOUZA RODRIGUES	M	11	6	23	5	532.378,17	203.708,60	532.378,17	178.803,99	10.647,56	35.552,17
EDILENE BRAGA DA SILVA	F	1	1	28	10	119.755,36	32.566,78	119.755,36	40.705,28	2.395,11	-5.743,39
EDILENE DE OLIVEIRA MURUCI	F	1	5	23	6	142.267,86	44.503,50	142.267,86	48.006,47	2.845,36	-657,61
EDIR DE PAULA RIDOLPHI G. FITARONI	F	26	1	4	0	59.809,70	147.376,62	59.809,70	19.867,28	1.196,19	128.705,53
EDITH KLOTZ BRAGA	F	12	1	0	0	0,00	68.787,32	0,00	0,00	0,00	68.787,32
EDIVAL SOUZA DA SILVA	F	1	1	9	8	48.734,08	42.369,38	48.734,08	16.222,19	974,68	27.121,87
EDMAR DA SILVA	M	9	4	25	7	402.453,04	149.295,38	402.453,04	133.977,22	8.049,06	23.367,22
EDMAR RICARDO DA SILVA	M	1	2	33	9	103.054,52	36.034,16	103.054,52	34.650,05	2.061,09	3.445,20
EDMÉIA FRANÇA DOS SANTOS	F	0	0	0	0	0,00	65.425,66	0,00	0,00	0,00	65.425,66
EDMILSON RODRIGUES ROZENO	M	11	6	23	5	121.878,30	48.834,44	121.878,30	40.619,47	2.437,57	10.652,54
EDNA OLIVEIRA FERREIRA	F	11	3	10	2	54.043,64	45.741,06	75.433,78	25.399,25	1.508,68	21.850,49
EDSON ALVES DA SILVEIRA	M	19	4	16	5	137.629,83	68.935,95	137.629,83	45.771,64	2.752,60	25.916,91
EDSON DIAS DE SOUZA	M	1	6	33	6	142.827,50	46.888,67	142.827,50	47.574,45	2.856,55	2.170,77
EDSON VANDER ALVES FERREIRA	M	19	4	21	3	258.056,39	100.931,97	258.056,39	85.720,78	5.161,13	20.372,32
EDUARDO DE FREITAS RODRIGUES	M	19	7	20	9	168.801,76	69.321,31	168.801,76	56.116,49	3.376,04	16.580,86
EDVALDO SIQUEIRA DE OLIVEIRA	M	1	3	39	8	85.511,56	25.708,96	85.511,56	28.830,78	1.710,23	-1.411,59
ELAINE MOREIRA ASSIS DE PAIVA	F	11	6	14	3	391.902,65	219.802,24	455.121,07	153.244,47	9.102,42	75.660,19
ELCIONE APARECIDA ROBERTO CELESTINO	F	11	3	14	11	89.169,44	48.003,29	101.857,97	34.165,14	2.037,16	15.875,31
ELCY VALADAO DE MACEDO	F	21	2	0	0	0,00	230.807,49	0,00	0,00	0,00	230.807,49
ELÍ LEMOS DE OLIVEIRA	M	0	0	0	0	0,00	205.089,50	0,00	0,00	0,00	205.089,50
ELI ROBERTO DE ALMEIDA	M	1	5	24	10	102.141,90	41.234,20	116.360,00	38.864,17	2.327,20	4.697,23
ELIANE CORREIA DA SILVA	F	1	5	23	6	178.154,88	56.417,04	178.154,88	60.199,40	3.563,10	-219,26
ELIANE PEIXOTO RIBEIRO FARIA	F	11	0	13	11	205.744,16	116.915,63	205.744,16	68.107,11	4.114,88	52.923,40
ELIAS JOSE DE SOUZA JUNIOR	M	9	10	28	2	123.929,77	41.578,36	123.929,77	41.189,91	2.478,60	2.867,05
ELIAS RODRIGUES DA SILVA	M	8	4	27	0	148.659,2	51.251,2	148.659,2	49.410,9	2.973,19	4.813,47

						8	1	8	3		
ELIETE PENHA DA SILVA	F	1	5	21	7	120.998,87	43.474,06	130.866,15	43.503,82	2.617,32	2.587,56
ELIETE PENHA DA SILVA.	F	0	5	21	7	100.891,64	37.127,89	114.095,79	38.218,66	2.281,92	1.191,15
ELIETE TERESINHA DE SOUZA OLIVEIRA	F	1	5	22	7	79.770,99	28.166,47	86.943,06	29.190,89	1.738,86	714,44
ELIFANIA PIRES DE CARVALHO	F	1	3	34	1	96.307,46	21.112,28	96.307,46	32.643,34	1.926,15	-9.604,91
ELIONARDO DOS SANTOS DE OLIVEIRA	M	1	4	33	7	120.592,68	36.918,67	120.592,68	40.363,55	2.411,85	-1.033,03
ELISANGELA DE ALMEIDA SALVATO	F	1	5	22	5	79.498,56	27.956,33	85.916,79	28.850,46	1.718,34	824,21
ELISANGELA RIDOLFI DE AZEVEDO	F	11	3	13	8	131.264,22	77.113,98	131.264,22	43.454,14	2.625,28	36.285,12
ELIZA ALCINA ALVES DE OLIVEIRA	F	1	4	11	0	53.071,45	41.658,94	53.558,34	18.235,07	1.071,17	24.495,04
ELIZABETH MARIA DA CONCEICAO	F	1	4	25	8	84.120,01	28.338,35	84.891,75	29.263,01	1.697,84	773,18
ELIZABETH RIBEIRO DIAS BORGES	F	1	2	21	3	77.573,14	28.884,78	99.350,56	33.318,60	1.987,01	-2.446,81
ELIZETE APARECIDA DA SILVA	F	8	0	16	11	198.231,69	87.530,19	198.231,69	65.672,86	3.964,63	25.821,96
ELIZETE APARECIDA DE SOUZA SESSE	F	1	5	20	8	76.475,11	30.112,68	77.176,72	26.068,02	1.543,53	5.588,19
ELIZETE BARBOSA DA COSTA	F	8	0	16	11	154.163,76	68.289,34	154.163,76	51.091,13	3.083,28	20.281,49
ELIZETE VITAL SOROLDANI	F	12	1	9	0	102.407,45	97.756,39	120.856,78	40.248,41	2.417,14	59.925,12

NOME	SEXO	EM JULHO DE 2011				VAL.ATU AL SAL.BAS E	VALOR ATUAL	VAL.ATU AL SAL.BAS E	VALOR ATUAL CONTRI. B.	VALOR ATUAL DESP.AD M.	RESERV AS	MATEMÁ- TICAS
		TEMPO DE SERV.		TEMPO PARA APOS.								
		ANOS	MESES	ANOS	MESES							
ELÍZIA ALVES ARAÚJO	F	0	0	0	0	108.165,42	0,00	0,00	0,00	108.165,42		
ELZA HELENA RIBEIRO	F	1	2	22	0	81.682,96	29.452,98	105.388,98	35.325,70	2.107,78	-3.764,94	
ELZA LEAL DE OLIVEIRA	F	23	11	6	0	75.317,50	112.920,86	75.317,50	25.017,70	1.506,35	89.409,51	
ELZA ROSA DE SOUZA SANTOS	F	0	0	0	0	0,00	94.772,83	0,00	0,00	0,00	94.772,83	
EMERSON DE PAULA AZEVEDO	M	8	4	21	7	482.146,00	176.498,77	482.146,00	159.827,09	9.642,92	26.314,60	
EMILIA DE FÁTIMA VARGAS DE CARVALHO	F	8	0	4	0	25.539,18	59.269,25	52.809,20	17.625,37	1.056,18	42.700,06	
ERILDO IZAIAS GOMES	M	1	5	17	6	64.490,09	32.301,57	101.490,05	33.935,19	2.029,80	396,18	
ERLY CASSEMIRO DA SILVA	M	0	0	0	0	0,00	195.832,54	0,00	0,00	0,00	195.832,54	
EUDILENE DE ALMEIDA FLOR	F	1	5	34	0	97.118,91	21.351,18	97.118,91	32.916,62	1.942,38	-9.623,06	
EUGENIO PEREIRA DE OLIVEIRA	M	1	3	29	4	92.186,29	35.471,38	105.290,78	35.442,88	2.105,82	2.134,32	
EUNICE MARIA DA SILVA CABRAL	F	0	0	0	0	0,00	94.846,74	0,00	0,00	0,00	94.846,74	
EURIDES SEBASTIAO VIEIRA	M	29	3	5	8	97.293,22	131.132,36	97.293,22	32.550,86	1.945,86	100.527,36	
EVA LUCIA NUNES DE MEDEIROS	F	10	0	19	11	86.472,86	33.541,15	86.472,86	28.983,56	1.729,46	6.287,05	
EVA ROSA DE SOUZA RODRIGUES	F	0	0	0	0	0,00	85.099,39	0,00	0,00	0,00	85.099,39	
EVANDER DA COSTA SOARES	M	1	4	17	8	60.897,96	31.020,01	78.552,78	26.546,78	1.571,06	6.044,29	
EVERTON DE AGUIAR LIMA	M	1	5	25	4	69.767,88	29.004,04	87.945,93	29.660,44	1.758,92	1.102,52	
FABIANA REGINA DA SILVA	F	1	5	28	4	105.272,25	31.404,62	105.648,99	36.051,41	2.112,98	-2.533,81	
FABIANO RODRIGUES DOS SANTOS	M	1	5	34	9	83.555,43	26.207,55	83.555,43	28.178,20	1.671,11	-299,54	
FABIO JOSE COUTINHO DE AZEVEDO	M	1	4	32	7	102.611,50	37.543,24	105.535,72	35.518,39	2.110,71	4.135,56	
FATIMA MARIA DE SOUZA CARVALHO	F	28	1	1	10	24.063,29	128.279,93	24.063,29	7.969,65	481,27	120.791,55	
FATIMA REGINA DA CONSOLACAO MACEDO	F	12	1	5	6	57.895,67	94.447,00	81.983,12	27.322,35	1.639,66	68.764,31	
FELIPE CRISI TEIXEIRA	M	1	5	30	0	180.747,95	52.026,44	180.747,95	59.927,45	3.614,96	-4.286,05	
FELIPE DA SILVA OLIVEIRA	M	1	6	38	7	118.849,48	35.188,64	118.849,48	39.789,23	2.376,99	-2.223,60	
FELIPE OLIVEIRA ROZEMBARQUE DA SILVA	M	1	4	37	7	141.276,34	41.161,56	141.276,34	46.953,27	2.825,53	-2.966,18	
FERNANDO APPOLINARIO JUNJAR	M	11	6	21	7	132.800,59	58.205,77	139.885,79	46.740,94	2.797,72	14.262,55	
FLAVIA APARECIDA GAMA VARGAS	F	1	5	27	3	86.048,73	27.381,36	86.838,17	29.852,79	1.736,76	-734,67	

FLAVIA VIEIRA DE PAULA	F	12	1	12	10	173.409,34	109.354,17	173.409,34	57.455,64	3.468,19	55.366,72
FLAVIO DE PAULA PINHO	M	24	5	10	6	146.544,51	105.166,09	146.544,51	48.985,10	2.930,89	59.111,88
FRANCISCA MOREIRA DA FONSECA	F	0	0	0	0	0,00	82.198,98	0,00	0,00	0,00	82.198,98
FRANCISCO BARRETO	M	0	0	0	0	0,00	75.952,32	0,00	0,00	0,00	75.952,32
FRANCISCO CESAR SANTOS DE A. COSTA	M	11	6	9	3	102.900,14	85.670,61	172.626,11	57.878,14	3.452,52	31.244,99
FRANCISCO DE ASSIS REZENDE RODRIGUES	M	1	4	33	7	98.529,36	30.324,18	98.529,36	33.031,55	1.970,59	-736,78
FRANCISCO GOMES DE AZEVEDO	M	23	6	0	0	0,00	98.898,73	0,00	0,00	0,00	98.898,73
FRANCISCO JOSE DE SIQUEIRA	M	0	0	0	0	0,00	259.580,05	0,00	0,00	0,00	259.580,05
FRANCISCO PEREIRA NETO	M	31	7	3	7	70.204,54	158.694,55	70.204,54	23.417,34	1.404,09	136.681,30
GABRIEL VALERIO	M	1	5	33	6	96.821,44	34.191,55	96.821,44	32.572,77	1.936,43	3.555,21
GABRIELA SALARDANI FERNANDES	F	1	5	27	1	237.756,42	59.562,74	237.756,42	79.615,03	4.755,13	15.297,16
GEIZIANE DOS SANTOS GOMES	F	1	5	28	6	91.694,62	24.506,85	91.694,62	31.231,82	1.833,89	-4.891,08
GENARIO CARLOS PALMEIRA DA SILVA	M	11	3	11	11	60.995,17	40.364,51	91.823,85	30.742,86	1.836,48	11.458,13
GENECY GLORIA GONCALVES	M	1	5	8	4	37.138,36	33.142,25	62.419,70	21.213,04	1.248,39	13.177,60
GEOVANI GUEDES PIROVANI	M	1	3	38	6	85.055,02	25.853,49	85.055,02	28.678,57	1.701,10	-1.123,98
GERALDA COUZI ROSA	F	0	0	0	0	0,00	73.349,62	0,00	0,00	0,00	73.349,62
GERALDO ANTONIO DE OLIVEIRA	M	25	3	9	8	122.225,11	95.241,56	122.225,11	40.888,17	2.444,50	56.797,89
GERALDO ANTONIO LOPES VIEIRA	M	35	10	1	6	34.950,44	214.403,32	34.950,44	11.580,46	699,01	203.521,87
GERALDO BRAGA	M	0	0	0	0	0,00	123.380,40	0,00	0,00	0,00	123.380,40
GERALDO CARVALHO JUNIOR	M	1	5	28	6	126.214,71	44.402,10	126.214,71	42.047,01	2.524,29	4.879,38
GERALDO ELOY DE SOUZA	M	0	0	0	0	0,00	197.704,25	0,00	0,00	0,00	197.704,25
GERALDO FRANCISCO ROSA	M	31	4	6	10	121.368,21	146.752,97	121.368,21	40.287,27	2.427,36	108.893,06
GERALDO MAIA DA SILVA	M	27	5	5	11	74.842,85	91.800,70	78.537,51	26.357,42	1.570,75	67.014,03
GERALDO RODRIGUES GONCALVES	M	29	6	4	7	84.855,40	136.420,20	87.077,51	29.268,75	1.741,55	108.893,00
GERALDO TURINO	M	0	0	0	0	0,00	78.202,54	0,00	0,00	0,00	78.202,54
GERMANO GERALDO MOREIRA SOBRINHO	M	12	0	17	8	96.332,10	47.779,86	113.454,06	37.933,34	2.269,08	12.115,60
GIANE GOUVEAS DA CUNHA	F	15	11	15	6	123.692,98	61.861,03	123.692,98	41.013,67	2.473,86	23.321,22
GILCILEIA DA SILVA RIBEIRO GONCALVES	F	1	4	26	4	84.944,96	27.959,05	85.724,27	29.515,06	1.714,49	158,48
GILCIMAR PEREIRA DE OLIVEIRA	M	1	6	38	4	141.527,68	41.072,22	141.527,68	47.038,05	2.830,55	-3.135,28
GILDA AMITTI GLORIA NEVES	F	0	11	12	2	139.946,49	94.395,84	318.389,66	105.952,25	6.367,79	-5.188,62
GILDA MARCIA LIPARIZI FERNANDES	F	9	5	15	6	324.768,34	172.180,43	324.768,34	110.972,21	6.495,37	67.703,59
GILDO FERREIRA DE AMORIM	M	26	0	8	11	207.469,79	172.592,07	207.469,79	69.304,31	4.149,40	107.437,16
GILMAR MARTINS GOUVEIA	M	23	6	16	3	185.592,93	91.297,05	185.592,93	61.590,02	3.711,86	33.418,89
GILMAR POLIDO BODEVAN	M	24	9	10	2	279.210,61	210.036,68	279.210,61	93.110,40	5.584,21	122.510,49
GILMARA DE SOUZA CARVALHO SOARES	F	1	0	32	8	95.101,95	21.708,56	95.101,95	32.267,07	1.902,04	-8.656,47
GILMARA TURINO DA ROCHA	F	1	5	29	0	92.176,67	24.310,01	92.176,67	31.377,51	1.843,53	-5.223,97
GILSSARA LUIZ SALVATI DO NASCIMENTO	F	1	0	28	0	86.947,49	26.684,35	86.947,49	29.857,61	1.738,95	-1.434,31
GLASIENE DE FATIMA NELES	F	1	2	29	6	110.275,16	27.772,18	110.275,16	37.318,37	2.205,50	-7.340,69
GUILHERME SILVA SANTOS	M	1	6	34	3	116.119,80	36.100,00	116.119,80	38.880,91	2.322,40	-458,51

NOME	SEXO	EM JULHO DE 2011				VAL. ATUAL SAL. BASE BENEF.	VALOR ATUAL BENEF.	VAL. ATUAL SAL. BASE CONTR.	VALOR ATUAL CONTRIB.	VALOR ATUAL DESP. ADM.	RESERVAS MATEMÁTICAS
		TEMPO DE SERV.		TEMPO PARA APOS.							
		ANOS	MESES	ANOS	MESES						
HACKHMA SAMEKH SALLES CARVALHO	F	1	4	23	7	103.103,21	32.454,70	103.103,21	34.947,52	2.062,06	-430,76
HAMILTON ROBE	M	27	3	9	4	150.288,63	126.251,51	150.288,63	50.038,53	3.005,77	79.218,75
HASLEY CESAR TEIXEIRA CARVALHO	M	26	2	10	7	119.236,49	89.734,21	119.236,49	39.685,18	2.384,73	52.433,76
HELAINÉ BARRETO TEIXEIRA	F	1	3	33	11	96.237,70	21.161,64	96.237,70	32.620,72	1.924,75	-9.534,33
HELIENE DE BARROS COUTINHO COELHO	F	11	6	6	2	151.085,76	220.206,73	254.952,96	88.127,76	5.099,06	137.178,03
HELIO BARBOSA DE SOUZA	M	0	0	0	0	0,00	115.346,61	0,00	0,00	0,00	115.346,61
HELIO MAIA DA SILVA	M	0	0	0	0	0,00	139.237,12	0,00	0,00	0,00	139.237,12

HELIO PROXIMO DA SILVA	M	1	1	33	10	131.328,97	43.470,32	131.328,97	43.746,20	2.626,58	2.350,70
HERCULES CIRO KASHIMA	M	23	6	6	3	179.785,97	212.811,21	210.944,41	70.856,96	4.218,89	146.173,10
HERICA DA SILVA PEDROTI	F	1	5	23	6	143.576,62	46.640,02	143.576,62	48.548,85	2.871,53	972,74
HERNANDES DOMICIANO	M	8	4	23	6	95.447,76	40.756,79	104.655,43	35.246,60	2.093,11	7.603,30
HOMERO DOYLE MAIA NETO	M	26	3	8	9	305.142,82	262.457,06	305.142,82	103.500,24	6.102,86	165.059,68
HUGGO DE OLIVEIRA VALADARES	M	1	6	39	5	142.341,40	40.941,17	142.341,40	47.309,21	2.846,83	-3.521,21
IANE GARCIA DE ALMEIDA	F	1	4	10	0	49.847,44	42.986,88	59.634,00	20.140,96	1.192,68	24.038,60
IEDA LUCIA MARQUES CASTRO	F	0	0	0	0	0,00	134.497,59	0,00	0,00	0,00	134.497,59
IGNES BARBOSA DE CARVALHO	F	0	0	0	0	0,00	56.955,37	0,00	0,00	0,00	56.955,37
ILMA SILVA FERREIRA	F	0	0	0	0	0,00	115.889,80	0,00	0,00	0,00	115.889,80
ILSON BATISTA PIRES	M	0	0	0	0	0,00	132.360,38	0,00	0,00	0,00	132.360,38
ILSON GOMES DE ALMEIDA	M	27	5	0	11	13.628,14	104.937,17	16.777,40	5.647,18	335,55	99.625,54
ILZA CHAMBELLA DA SILVA LOPES	F	12	1	0	0	0,00	87.286,01	0,00	0,00	0,00	87.286,01
ILZENI BRAZ MOREIRA ZANONI	F	11	3	13	5	346.184,93	207.764,92	349.015,69	116.112,95	6.980,31	98.632,28
INERI DE ALMEIDA GOMES OLIVEIRA	F	0	0	0	0	0,00	97.948,27	0,00	0,00	0,00	97.948,27
INÉZ AUGUSTA DE AZEVEDO CAPRA	F	0	0	0	0	0,00	143.903,04	0,00	0,00	0,00	143.903,04
INGRID FERNANDES	F	1	0	29	0	90.809,76	24.244,80	90.809,76	30.954,39	1.816,20	-4.893,39
IONICE VIEIRA CESAR	F	26	10	0	0	0,00	108.420,10	0,00	0,00	0,00	108.420,10
IRACENE VIANA RAMOS	F	1	1	12	7	58.066,77	38.704,24	58.066,77	19.727,33	1.161,34	20.138,25
ITACOLOMI MULINARI DA CUNHA	M	0	0	0	0	0,00	93.225,12	0,00	0,00	0,00	93.225,12
ITAMAR SANCHES GARCIA	M	0	0	0	0	0,00	142.019,18	0,00	0,00	0,00	142.019,18
IVANE ALVES PEREIRA MENDONCA	F	23	1	8	4	291.415,69	311.070,52	291.415,69	96.683,67	5.828,31	220.215,16
IVANETE DE ALMEIDA PIRES	F	8	4	16	7	180.763,34	83.062,99	180.763,34	59.960,67	3.615,27	26.717,59
IVANIA OLIVEIRA EVARISTO	F	1	5	23	6	142.792,25	44.664,00	142.792,25	48.110,08	2.855,85	-590,23
IVANIL LUIZ CABRAL	M	25	3	9	8	183.084,70	141.932,96	183.084,70	61.075,72	3.661,69	84.518,93
IVO MOREIRA DE SOUZA	M	0	0	0	0	0,00	130.164,82	0,00	0,00	0,00	130.164,82
IZAQUEU BARBOZA DE OLIVEIRA	M	19	4	15	7	136.204,14	72.021,45	136.204,14	45.494,69	2.724,08	29.250,84
IZOLINA ALTIVA DE MORAES	F	1	4	8	7	44.785,14	43.233,17	45.196,01	15.054,66	903,92	29.082,43
JACI RIBEIRO	M	31	10	3	1	62.994,72	152.864,17	62.994,72	21.042,61	1.259,89	133.081,45
JACIMAR HENRIQUE DA SILVA GLORIA	M	1	5	28	6	202.661,90	61.178,39	202.661,90	67.237,49	4.053,24	-2.005,86
JACIRA POLIDO BODEVAN DE ASSIS	F	22	0	6	6	216.984,40	318.260,01	216.984,40	71.851,01	4.339,69	250.748,69
JACQUELINE MARA LOBATO	F	1	5	20	8	113.891,58	42.867,84	128.241,10	42.633,05	2.564,82	2.799,61
JACQUELINE MARA LOBATO.	F	0	5	20	8	107.579,25	40.491,94	126.976,95	42.212,78	2.539,54	818,70
JADIR ALVES FERREIRA	M	0	0	0	0	0,00	98.401,28	0,00	0,00	0,00	98.401,28
JAIME DE SOUZA	M	22	0	12	11	217.961,60	133.326,03	217.961,60	72.652,03	4.359,23	65.033,23
JAIME GONCALVES DE AGUIAR	M	0	0	0	0	0,00	129.668,18	0,00	0,00	0,00	129.668,18
JAIR ADRIANO DE PAULA	M	1	5	22	8	67.324,80	29.430,08	84.866,30	28.637,78	1.697,33	2.489,63
Janaina Aparecida Turino Lagais	F	0	0	0	0	0,00	63.890,02	0,00	0,00	0,00	63.890,02
JAQUELINE VIEIRA PARAISO FERREIRA GONCALVES	F	22	5	7	10	233.668,39	282.654,88	233.668,39	77.361,99	4.673,37	209.966,26
JASSON SANCHES GARCIA	M	19	9	15	7	176.672,06	92.687,65	176.672,06	58.759,72	3.533,44	37.461,37
JEAN BARBOSA SOARES	M	9	10	25	1	156.535,57	55.350,87	156.535,57	52.026,76	3.130,71	6.454,82
JEFERSON BRUNO COUTINHO ROZENO	M	1	3	36	4	137.441,12	40.633,97	137.441,12	45.678,62	2.748,82	-2.295,83
JENNIFER JOSE VARGAS	M	1	0	29	6	90.417,28	34.606,37	103.252,82	34.761,50	2.065,06	1.909,93
JERUSA SOROLDONI LEITE	F	1	5	23	6	140.803,15	45.279,85	140.803,15	47.660,43	2.816,06	435,48
JERUSA SOROLDONI LEITE.	F	0	5	24	6	140.155,76	44.614,29	140.155,76	47.465,31	2.803,12	-47,90
JESSE SOARES DA SILVA	M	1	5	33	6	98.618,13	33.883,04	98.618,13	33.139,53	1.972,36	2.715,87
JOABI ARAUJO PEREIRA	M	1	0	33	11	101.740,48	33.462,82	101.740,48	34.149,03	2.034,81	1.348,60
JOANA DARCI MARTINS REGINALDI	F	23	3	6	8	208.797,68	284.760,32	208.797,68	69.276,26	4.175,95	219.660,01
JOAO ALBERTO BERLANDO JUNIOR	M	1	3	33	8	133.060,63	39.704,17	133.060,63	44.218,03	2.661,21	-1.852,65
JOAO BATISTA ALVES VASQUES	M	1	3	18	6	61.979,19	31.196,98	62.547,81	21.312,55	1.250,96	11.135,39
JOÃO BATISTA DE SÁ BARBOSA	M	31	4	5	7	84.261,49	120.969,01	84.261,49	28.078,35	1.685,23	94.575,89
JOAO BATISTA FERREIRA DE MORAES	M	23	4	16	6	172.209,23	84.942,81	172.209,23	57.226,97	3.444,18	31.160,02
JOAO BATISTA OLIVEIRA GOMES	M	26	10	5	1	175.167,49	292.982,81	175.167,49	58.158,67	3.503,35	238.327,49
JOAO BATISTA OLIVEIRA GOMES.	M	15	5	14	6	254.930,65	143.245,93	254.930,65	85.174,10	5.098,61	63.170,44
JOÃO BATISTA PIRES	M	0	0	0	0	0,00	276.784,08	0,00	0,00	0,00	276.784,08
JOAO BATISTA SOLANO	M	31	7	3	4	69.665,20	167.781,43	69.665,20	23.249,88	1.393,30	145.924,85
JOAO CAMUZI	M	0	0	0	0	0,00	266.118,90	0,00	0,00	0,00	266.118,90
JOAO CORREIA DA SILVA	M	29	3	7	5	85.604,11	91.853,75	85.604,11	28.515,08	1.712,08	65.050,75

NOME	SEXO	EM JULHO DE 2011				VAL.ATU AL SAL.BAS E BENEF.	VALOR ATUAL BENEF.	VAL.ATU AL SAL.BAS E CONTR.	VALOR ATUAL CONTRI B.	VALOR ATUAL DESP.AD M.	RESERVA S MATEMÁ- TICAS
		TEMPO DE SERV.		TEMPO PARA APOS.							
		ANO S	MESES	ANOS	MESES						
JOAO DE DEUS SOROLDONI	M	33	7	1	4	24.080,65	140.167,96	24.080,65	8.008,16	481,61	132.641,41
JOÃO FRANCISCO BARRETO VIANA	M	0	0	0	0	0,00	154.838,77	0,00	0,00	0,00	154.838,77
JOÃO FRANCISCO DE OLIVEIRA	M	0	0	0	0	0,00	144.888,18	0,00	0,00	0,00	144.888,18
JOÃO LEOCADIO FILGUEIRA	M	0	0	0	0	0,00	203.206,05	0,00	0,00	0,00	203.206,05

JOÃO LUIZ ALVES THOMÉ	M	0	0	0	0	0,00	242.903,13	0,00	0,00	0,00	242.903,13
JOAO MANOEL CUNHA	M	24	3	10	8	412.980,86	299.411,37	412.980,86	144.424,81	8.259,62	163.246,18
JOAO MARTINS DE MORAES	M	0	0	0	0	0,00	92.705,57	0,00	0,00	0,00	92.705,57
JOAO VALERIO DA SILVA	M	0	0	0	0	0,00	101.962,92	0,00	0,00	0,00	101.962,92
João Victor de Paula Lima Gomes	M	0	0	0	0	0,00	29.130,15	0,00	0,00	0,00	29.130,15
João Vitor Turino Lagais	M	0	0	0	0	0,00	21.979,09	0,00	0,00	0,00	21.979,09
JOAQUIM EZIO ALVES DE OLIVEIRA	M	25	8	7	0	92.118,19	97.029,88	98.395,30	33.039,33	1.967,91	65.958,46
JOAQUIM OURIQUE DE AGUIAR	M	30	2	4	9	110.134,19	175.054,01	110.134,19	36.646,95	2.202,68	140.609,74
JOCILDA MARA DA FONSECA	F	1	5	19	1	73.604,93	31.226,74	74.280,20	25.108,98	1.485,60	7.603,36
JOCIMAR MAZOLA RODRIGUES	M	26	3	12	5	219.385,19	140.886,49	219.385,19	72.998,29	4.387,70	72.275,90
JODEVAN INACIO DA SILVA	M	1	6	29	8	92.006,10	35.042,16	103.166,34	34.731,92	2.063,33	2.373,57
JOELITA GIL DE OLIVEIRA	F	0	0	0	0	0,00	153.760,59	0,00	0,00	0,00	153.760,59
JOICE ALMEIDA MORAES	F	1	5	31	9	95.154,20	22.584,40	95.154,20	32.303,75	1.903,08	-7.816,27
JOIMAR LUIZ LINO	M	0	0	0	0	0,00	314.480,57	0,00	0,00	0,00	314.480,57
JOMAR MOREIRA TORRES	M	1	4	17	2	59.842,57	31.628,58	75.434,58	25.510,00	1.508,69	7.627,27
JONACI LOPES DE LIMA	M	19	11	15	0	314.625,87	168.013,75	314.625,87	104.835,66	6.292,52	69.470,61
JONATHAS AGUIAR CRISI	M	0	0	0	0	0,00	169.383,16	0,00	0,00	0,00	169.383,16
JONIDES PEDRO	M	0	0	0	0	0,00	74.126,53	0,00	0,00	0,00	74.126,53
JORCILEIA DE CASSIA SOUZA	F	1	5	12	0	56.162,64	40.047,66	56.677,89	19.270,44	1.133,56	21.910,78
JORDELI DE AGUIAR CRISE	M	23	6	11	5	147.226,39	102.137,60	147.226,39	49.232,11	2.944,53	55.850,02
JORGE CASSIANO DE OLIVEIRA	M	0	0	0	0	0,00	142.301,36	0,00	0,00	0,00	142.301,36
JORGE FERREIRA DA SILVEIRA	M	1	3	34	0	184.454,75	56.387,56	184.454,75	61.304,18	3.689,10	-1.227,52
JORGE JOSE JABOR	M	11	5	14	4	118.940,36	68.684,17	137.965,27	46.168,54	2.759,31	25.274,94
JORGE LUCIANO DA SILVA	M	0	0	0	0	0,00	118.569,95	0,00	0,00	0,00	118.569,95
JORGE PROCÓPIO DA SILVA	M	0	0	0	0	0,00	133.223,56	0,00	0,00	0,00	133.223,56
JORGE VALERIO DA SILVA	M	34	3	0	8	13.090,27	161.852,26	13.090,27	4.395,91	261,81	157.718,16
JORGINO VALERIO DA SILVA	M	34	3	0	8	13.090,27	161.852,26	13.090,27	4.395,91	261,81	157.718,16
JOSE ADILSON DE OLIVEIRA	M	29	9	8	9	209.224,57	192.252,96	209.224,57	69.437,33	4.184,49	127.000,12
JOSE AILSON DA SILVA	M	23	6	13	4	172.463,27	103.055,49	172.463,27	57.377,86	3.449,27	49.126,90
JOSE ALEXANDRE MONTEIRO	M	0	0	0	0	0,00	68.469,33	0,00	0,00	0,00	68.469,33
JOSE ANTONIO AMANCIO DE ANDRADE	M	1	3	6	11	33.449,46	33.786,70	40.200,72	13.663,76	804,01	20.926,95
JOSE APOSTOLICO	M	0	0	0	0	0,00	81.003,34	0,00	0,00	0,00	81.003,34
JOSE ARILDO MARQUES	M	19	4	15	7	145.390,68	75.290,83	145.390,68	48.397,61	2.907,81	29.801,03
JOSE BARBOSA	M	0	0	0	0	0,00	138.415,94	0,00	0,00	0,00	138.415,94
JOSE BARRETO	M	0	0	0	0	0,00	52.127,30	0,00	0,00	0,00	52.127,30
JOSE BATISTA ROZEMBARQUE	M	26	4	6	3	74.191,57	87.473,13	79.440,10	26.682,97	1.588,80	62.378,96
JOSE BENTO DA FONSECA	M	0	0	0	0	0,00	169.589,73	0,00	0,00	0,00	169.589,73
JOSE BENTO DE OLIVEIRA	M	30	2	8	3	127.043,90	123.644,92	127.043,90	42.157,12	2.540,88	84.028,68
JOSE CARLOS ARAUJO DA SILVA	M	1	4	8	7	40.658,23	34.740,02	51.251,75	17.184,27	1.025,04	18.580,79
JOSE CARLOS DA SILVEIRA	M	1	3	10	10	47.147,42	34.048,84	66.438,93	22.252,50	1.328,78	13.125,12
JOSE CARLOS GOMES	M	23	6	16	3	172.227,62	84.109,16	172.227,62	57.226,03	3.444,55	30.327,68
JOSE CARLOS LIMA THIAGO	M	1	5	20	5	64.587,61	30.679,72	65.180,16	22.186,92	1.303,60	9.796,40
JOSE CARLOS SIQUEIRA	M	19	4	15	7	125.273,86	63.493,12	125.273,86	41.655,78	2.505,48	24.342,82
JOSE CESAR GOMES	M	26	4	8	4	83.738,74	76.804,74	84.359,61	28.296,19	1.687,19	50.195,74
JOSÉ CORREA ALVES	M	0	0	0	0	0,00	105.317,82	0,00	0,00	0,00	105.317,82
JOSE DA COSTA	M	0	0	0	0	0,00	113.242,08	0,00	0,00	0,00	113.242,08
JOSE DA PENHA CARVALHO	M	11	3	3	11	22.845,69	42.801,37	39.319,74	13.210,14	786,39	30.377,62
JOSE GERALDO CARRERA PARAISO JUNIOR	M	1	0	33	9	95.970,34	34.685,99	96.286,22	32.428,98	1.925,72	4.182,73
JOSÉ GERALDO MARTINS GOUVEIA	M	0	0	0	0	0,00	161.608,01	0,00	0,00	0,00	161.608,01
JOSÉ GERALDO NUNES TURINO	M	17	11	20	0	177.073,56	75.362,82	177.073,56	58.874,49	3.541,47	20.029,80
JOSÉ GUTEMBERG DA SILVA RODRIGUES	M	0	0	0	0	0,00	158.933,76	0,00	0,00	0,00	158.933,76
JOSE JAMIL SOARES	M	9	10	16	3	58.469,84	31.962,73	65.121,45	22.064,10	1.302,43	11.201,06
JOSE JOAQUIM DE OLIVEIRA	M	33	2	4	5	71.626,14	128.331,14	71.626,14	23.884,88	1.432,52	105.879,11

							46		7		1
JOSE LUCIO DASCANI	M	19	2	11	2	137.949,06	97.051,46	159.052,61	53.286,33	3.181,05	46.946,18
JOSE LUCIO TOME	M	30	11	4	0	73.767,68	135.131,70	73.767,68	24.678,80	1.475,35	111.928,25
JOSE LUIZ DE CARVALHO	M	11	3	10	11	47.890,55	34.089,54	75.160,04	25.170,55	1.503,20	10.422,19
JOSE LUIZ DIAS GONCALVES	M	30	7	4	4	88.975,23	157.372,56	88.975,23	29.625,57	1.779,50	129.526,49
JOSE LUIZ MOREIRA DE SOUZA	M	30	2	8	3	113.086,81	109.708,60	113.086,81	37.525,34	2.261,74	74.445,00
JOSE LUIZ TIRADENTES DE AQUINO	M	1	4	15	8	57.589,26	31.983,74	84.323,36	28.487,10	1.686,47	5.183,11
JOSE MARCIO DA FONSECA	M	9	10	25	1	143.198,46	54.390,96	143.198,46	47.715,36	2.863,97	9.539,60
JOSE MARCOS VENANCIO DE ALMEIDA	M	1	1	28	7	86.243,39	33.496,89	101.442,47	34.158,79	2.028,85	1.366,95

NOME	SEXO	EM JULHO DE 2011				VAL. ATUAL SAL. BASE BENEF.	VALOR ATUAL BENEF.	VAL. ATUAL SAL. BASE CONTR.	VALOR ATUAL CONTRIB.	VALOR ATUAL DESP. ADM.	RESERVAS MATEMÁTICAS
		TEMPO DE SERV.		TEMPO PARA APOS.							
		ANOS	MESES	ANOS	MESES						
JOSE MARIA BAZANI	M	30	5	8	0	126.219,14	127.593,74	126.219,14	41.947,41	2.524,38	88.170,71
JOSE MARIA DE FARIA	M	0	0	0	0	0,00	124.252,85	0,00	0,00	0,00	124.252,85
JOSÉ MARTINS NETO	M	0	0	0	0	0,00	147.510,49	0,00	0,00	0,00	147.510,49
JOSE MOREIRA DA SILVA	M	0	0	0	0	0,00	101.128,77	0,00	0,00	0,00	101.128,77
JOSE MULLER LEVONE	M	19	7	4	1	32.949,17	58.570,30	48.689,94	16.398,87	973,80	43.145,23
JOSE NEIVA ALVES DE ASSIS	M	0	0	0	0	0,00	327.942,60	0,00	0,00	0,00	327.942,60
JOSE PAULO SOUZA SIQUEIRA	M	1	3	23	11	78.832,16	32.436,42	109.169,07	36.465,52	2.183,38	-1.845,72
JOSE PEDRO DE CARVALHO	M	12	0	14	0	63.384,58	37.756,79	85.208,46	28.520,38	1.704,17	10.940,58
JOSE RICARDO MENDES	M	19	0	17	11	109.862,38	50.109,61	109.862,38	36.528,81	2.197,25	15.778,05
JOSE ROBERTO CELESTINO	M	18	8	16	3	145.296,26	72.099,87	145.296,26	48.403,23	2.905,93	26.602,57
JOSE ROBERTO DE OLIVEIRA	M	11	1	15	0	78.354,53	44.085,42	104.594,88	34.998,35	2.091,90	11.178,97
JOSE ROBERTO FERREIRA	M	25	9	9	2	132.554,84	106.647,52	132.554,84	44.333,64	2.651,10	64.964,98
JOSE ROSA DE AGUIAR	M	26	0	8	11	138.282,74	115.408,52	138.282,74	46.262,84	2.765,65	71.911,33
JOSE ROSAIS NERY	M	0	0	0	0	0,00	80.078,33	0,00	0,00	0,00	80.078,33
JOSE SARRIA	M	29	8	6	5	110.041,79	136.543,86	110.041,79	36.664,92	2.200,84	102.079,78
JOSE SERAFIM AMARAL	M	0	0	0	0	0,00	106.606,89	0,00	0,00	0,00	106.606,89
JOSE SIQUEIRA	M	0	0	0	0	0,00	107.253,43	0,00	0,00	0,00	107.253,43
JOSELY BRAGA IZIDORIO	M	19	4	7	4	58.271,02	58.272,94	76.303,05	25.606,68	1.526,06	34.192,32
JOSIANE SOARES DA CUNHA SOUZA	F	1	4	27	0	136.885,95	41.604,43	144.347,31	48.952,68	2.886,95	-4.461,30
JOSIAS GOMES DE ALMEIDA	M	27	6	5	4	80.988,61	111.328,35	86.161,49	28.955,03	1.723,23	84.096,55
JOSIMAR BARROS DE OLIVEIRA SILVA	F	1	0	28	9	87.860,20	26.202,03	87.860,20	30.135,14	1.757,20	-2.175,91
JOSIMAR FERNANDES DIAS	M	1	4	27	8	94.347,77	37.007,04	113.449,76	38.170,06	2.269,00	1.105,98
JOSMAR ALVES MOREIRA	M	25	7	13	9	144.525,71	81.148,92	144.525,71	47.936,73	2.890,51	36.102,70
JOSUE PANI PRUDENTE	M	9	9	17	3	70.515,22	36.781,32	90.983,82	30.708,28	1.819,68	7.892,72
JUCILEIA DALILA DA SILVEIRA REZENDE	F	1	3	23	8	137.640,03	43.198,75	137.640,03	45.715,58	2.752,80	235,97
JUDAS TADEU DE AGUIAR	M	19	4	12	10	127.452,20	79.206,39	138.429,15	46.334,26	2.768,58	35.640,71
JULIA BATISTA DE SOUZA	F	0	0	0	0	0,00	53.158,35	0,00	0,00	0,00	53.158,35
JULIANA DE AGUIAR COSTA	F	1	5	23	6	136.932,33	47.732,58	136.932,33	46.635,60	2.738,65	3.835,63
JULIANA ROBERTA TULIO MONTENEGRO	F	1	0	28	11	90.144,22	24.774,73	90.144,22	30.792,37	1.802,88	-4.214,76
JULIANA RODRIGUES MIRANDA	F	1	0	29	7	219.844,96	53.290,63	219.844,96	73.809,77	4.396,90	-16.122,24
JULIETA FRANCISCA MACHADO	F	0	0	0	0	0,00	85.384,39	0,00	0,00	0,00	85.384,39
JULIO CESAR DA SILVA	M	1	3	33	5	105.301,72	38.334,52	106.023,73	35.680,83	2.120,47	4.774,16
JULIO MARINHO DE ALMEIDA	M	25	2	9	9	151.528,10	119.290,49	151.528,10	50.435,15	3.030,56	71.885,90
JULIO MIGUEL FERNANDES	M	25	4	10	3	164.845,06	125.170,87	164.845,06	54.874,12	3.296,90	73.593,65
JURACI ROSA DA SILVA	M	0	0	0	0	0,00	113.496,64	0,00	0,00	0,00	113.496,64
JURACY SIQUEIRA DE OLIVEIRA	M	31	2	3	9	51.637,93	107.968,69	51.637,93	17.236,55	1.032,76	91.764,90
JURANDIR SILVA MARQUES	M	11	1	14	6	59.852,15	34.053,25	81.533,03	27.281,31	1.630,66	8.402,60
JURANDY TEIXEIRA DO NASCIMENTO	M	0	0	0	0	0,00	59.606,21	0,00	0,00	0,00	59.606,21
JUREMA HERLAINE ALVES ALONSO	F	8	3	16	10	68.968,49	32.718,54	79.218,85	26.631,43	1.584,38	7.671,49
JUSSARA DE FATIMA MEDEIROS EVARISTO	F	22	0	2	11	124.519,07	418.171,39	124.519,07	41.326,13	2.490,38	379.335,64
JUSSARA NOVAIS DOS SANTOS TURINI RODRIGUES	F	1	5	16	8	83.450,73	39.176,36	114.768,96	38.166,35	2.295,38	3.305,39
KARLA MENDONÇA DA SILVA OLIVEIRA	F	1	5	28	6	91.120,41	24.719,45	91.120,41	31.094,81	1.822,41	-4.552,95
KARLA MOREIRA SILVA COSTA	F	1	5	23	6	141.417,08	45.360,18	141.417,08	47.766,26	2.828,34	422,26
KATIA GLORIA DE OLIVEIRA	F	1	5	28	6	89.865,06	25.709,48	89.865,06	30.735,18	1.797,30	-3.228,40
KATRYANNA RAMOS MOREIRA	F	1	5	28	8	91.880,73	24.345,66	91.880,73	31.285,03	1.837,61	-5.101,76
KELLY CRISTINA SALAROLLI SOUZA	F	1	4	23	7	141.697,01	45.116,54	141.697,01	47.846,65	2.833,94	103,83
KLEBER JOSE MARINHO	M	25	5	8	10	111.744,29	94.130,84	113.884,12	38.168,74	2.277,68	58.239,78
Lahara Bazani Paraizo	F	0	0	0	0	0,00	19.801,98	0,00	0,00	0,00	19.801,98
LAIS CARVALHO BESERRA	F	1	5	15	0	71.313,53	38.178,35	107.970,17	35.916,56	2.159,40	4.421,19
Laryssa Bazani Paraizo	F	0	0	0	0	0,00	19.801,98	0,00	0,00	0,00	19.801,98
LAURICI RODRIGUES CORREA DA SILVA	F	0	0	0	0	0,00	88.665,46	0,00	0,00	0,00	88.665,46

LAURO GOMES RUBERT	M	11	6	23	5	129.351,49	49.724,42	129.351,49	43.063,00	2.587,03	9.248,45
LEANDRO ELIZEU	M	1	3	34	9	150.716,90	45.021,00	150.716,90	50.088,70	3.014,34	-2.053,36
LEONARDO ARAUJO MARQUES	M	11	6	27	0	144.713,24	49.869,33	144.713,24	48.099,30	2.894,26	4.664,29
LEONARDO BRAGANCA OLIVEIRA	M	1	3	40	2	84.798,90	25.590,46	84.798,90	28.595,44	1.695,98	-1.309,00
LEONARDO JOSE DE OLIVEIRA	M	1	4	33	7	197.026,94	60.737,27	197.026,94	65.519,61	3.940,54	-841,80
LEONARDO JOVENCIO DE ALMEIDA	M	1	5	28	11	79.928,88	30.744,05	91.766,33	30.926,28	1.835,33	1.653,10
LIAMARA NERY PEREIRA	F	9	5	18	7	298.063,78	126.002,88	298.063,78	100.873,29	5.961,28	31.090,87
LIAMARA NERY PEREIRA .	F	1	5	28	6	148.010,35	41.043,83	148.010,35	50.050,51	2.960,21	-6.046,47
LILIANE BARBOSA GUSMAO QUADROS PIROVANI	F	1	0	29	0	89.550,23	25.076,53	89.550,23	30.608,50	1.791,00	-3.740,97
LINDOMAR DE SOUZA FERREIRA	M	17	4	19	0	125.094,86	55.770,10	125.094,86	41.595,85	2.501,90	16.676,15
LOHAYNNE FONSECA CARDOSO LOMBA	F	1	5	35	2	98.095,62	20.731,58	98.095,62	33.221,03	1.961,91	-10.527,54
LORENA SILVA BRAGA	F	1	5	26	0	257.709,75	68.570,53	257.709,75	86.376,91	5.154,20	-12.652,18
LOURIMAR ALVES ROSA	F	11	2	13	8	74.997,15	44.712,56	90.333,64	30.337,54	1.806,67	16.181,69
Luan Xavier Gomes	M	0	0	0	0	0,00	28.559,20	0,00	0,00	0,00	28.559,20

NOME	SEXO	EM JULHO DE 2011				VAL.ATU AL SAL.BAS E	VALOR ATUAL	VAL.ATU AL SAL.BAS E	VALOR	VALOR	RESERV AS						
		TEMPO DE SERV.		TEMPO PARA APOS.								BENEF.	BENEF.	CONTR.	ATUAL CONTRI B.	ATUAL DESP.AD M.	MATEMÁ- TICAS
		ANO S	MESE S	ANOS	MESES												
Lucas Alves Ferreira	M	0	0	0	0	0,00	56.837,81	0,00	0,00	0,00	56.837,81						
LUCIA DA CONCEIÇÃO CAITANO DE FREITAS	F	0	0	0	0	0,00	87.483,36	0,00	0,00	0,00	87.483,36						
LUCIA DE ATAIDE BARBOSA	F	9	11	9	5	53.706,81	48.514,47	83.086,51	27.662,25	1.661,73	22.513,95						
LUCIANA DIAS CARVALHO BORGES	F	1	5	21	1	116.961,24	42.840,06	129.303,89	42.988,27	2.586,08	2.437,87						
LUCIANA DIAS CARVALHO BORGES.	F	0	5	21	1	110.589,53	40.506,26	128.029,27	42.564,51	2.560,59	502,34						
LUCIANA LUZIA DA CONCEICAO	F	11	3	13	8	162.674,38	95.073,08	162.674,38	53.942,38	3.253,49	44.384,11						
LUCIANA NANTET RODRIGUES ANDRADE	F	1	5	28	6	90.603,51	25.031,18	90.603,51	30.959,39	1.812,07	-4.116,14						
LUCIANA SPALA ATAIDE AGUIAR	F	12	1	12	10	363.548,20	229.680,79	363.548,20	120.414,05	7.270,96	116.537,00						
LUCIANO AGUIAR FACCINI	M	27	5	10	8	292.465,63	216.770,89	292.465,63	97.333,92	5.849,31	125.286,28						
LUCIANO MOTA DA SILVA	M	1	3	32	2	153.721,94	55.842,47	160.454,75	53.566,32	3.209,10	5.485,20						
LUCIANO SILVEIRA NELO	M	11	6	23	5	287.977,32	106.230,01	287.977,32	95.716,07	5.759,55	16.273,49						
LUCIENE TAMBARA	F	1	5	20	4	75.955,73	29.996,79	76.652,58	25.895,05	1.533,05	5.634,79						
LUCILÉIA FREITAS BIANA	F	0	0	0	0	0,00	33.905,07	0,00	0,00	0,00	33.905,07						
LUCIMAR BONELA DA SILVA	F	11	0	5	6	31.742,89	52.246,84	50.264,44	16.752,53	1.005,29	36.499,60						
LUCIMAR GORETI ALBANI DO CARMO	F	25	2	8	3	107.073,61	114.190,43	107.073,61	35.478,90	2.141,47	80.853,00						
LUCIOLA MIRANDA RODOLFO	F	1	3	23	8	141.892,01	44.938,42	141.892,01	47.898,18	2.837,84	-121,92						
LUIZ ANTONIO FONSECA NOGUEIRA	M	22	0	7	11	130.044,45	133.115,45	130.044,45	43.159,99	2.600,89	92.556,35						
LUIZ ANTONIO PEREIRA	M	11	6	22	10	78.831,36	34.045,69	80.193,54	27.075,58	1.603,87	8.573,98						
LUIZ BIANCHI DE SOUZA	M	0	0	0	0	0,00	150.748,93	0,00	0,00	0,00	150.748,93						
LUIZ CARLOS DE OLIVEIRA	M	1	6	19	11	66.151,00	30.261,95	107.900,28	36.060,48	2.158,01	-3.640,52						
LUIZ CARLOS PETTERMANN DE CARVALHO	M	29	11	5	4	73.885,05	109.425,68	73.885,05	24.631,96	1.477,70	86.271,42						
LUIZ CEZAR COUZI ROSA	M	8	1	26	5	81.873,99	33.146,91	82.944,87	27.987,22	1.658,90	6.818,59						
LUIZ CLAUDIO AGUIAR DE ALMEIDA	M	22	0	7	11	338.329,52	346.319,17	338.329,52	118.603,63	6.766,59	234.482,13						
LUIZ CLAUDIO SILVA	M	11	6	20	1	104.598,00	48.351,30	115.392,23	38.568,57	2.307,84	12.090,57						
LUIZ DE SOUZA LEMOS	M	0	0	0	0	0,00	110.704,96	0,00	0,00	0,00	110.704,96						
LUIZA ABETE ADRIANO	F	11	4	13	11	68.000,62	39.843,83	80.602,22	27.098,43	1.612,04	14.357,44						
LUIZA VERONICA DE SOUZA	F	1	5	10	6	51.539,01	42.141,65	52.011,85	17.718,17	1.040,24	25.463,72						
LUZIA MARIA MACHADO ARAÚJO	F	0	0	0	0	0,00	90.941,20	0,00	0,00	0,00	90.941,20						
LUZIA VITAL OGIONE	F	0	0	0	0	0,00	96.399,94	0,00	0,00	0,00	96.399,94						
LUZIMAR DE ANDRADE ARAUJO	F	11	3	19	2	177.152,04	72.049,29	177.152,04	59.889,18	3.543,04	15.703,15						
LYGIA DE SOUZA MOULIN	F	1	5	27	5	109.641,04	27.854,42	109.641,04	36.996,54	2.192,82	-6.949,31						
LYGIA DE SOUZA MOULIN.	F	0	5	27	5	91.647,81	23.797,79	91.647,81	31.094,82	1.832,96	-5.464,07						
MABEL CRISTINA MOREIRA	F	1	5	14	9	103.320,08	55.254,66	158.480,09	52.711,35	3.169,60	5.712,91						
MAGDA VIEIRA DE FARIA AZEVEDO	F	12	1	12	10	157.521,3	100.092,	157.521,3	52.201,2	3.150,43	51.041,26						

MARIA AUREA DE MIRANDA	F	21	2	5	0	156.944,66	312.258,80	156.944,66	51.989,12	3.138,89	263.408,57
MARIA AUREA DE MIRANDA	F	1	4	15	0	70.887,80	37.950,46	107.970,17	35.916,56	2.159,40	4.193,30
MARIA AUXILIADORA DE ALMEIDA BARRETO	F	8	0	15	11	175.955,48	86.491,49	183.811,94	61.128,16	3.676,24	29.039,57
MARIA AUXILIADORA DE CARVALHO GONCALVES	F	1	5	12	8	58.284,62	38.550,54	58.819,34	19.977,12	1.176,39	19.749,81
MARIA AUXILIADORA LIMA TERRA	F	1	5	17	11	71.258,01	32.545,32	71.911,76	24.320,42	1.438,24	9.663,14
MARIA CARLOTA RAMOS MEIRELES	F	0	0	0	0	0,00	75.276,60	0,00	0,00	0,00	75.276,60
MARIA CATARINA BOLONÉZ DE ÁVILA LORENÇO	F	0	0	0	0	0,00	96.868,01	0,00	0,00	0,00	96.868,01
MARIA CELIA SARAIVA COELHO	F	23	3	2	1	22.676,24	104.577,84	26.762,71	8.952,89	535,25	96.160,20
MARIA CHEVE BARBERINO	F	0	0	0	0	0,00	114.751,56	0,00	0,00	0,00	114.751,56
MARIA CRISTINA RIBEIRO MOREIRA	F	21	2	5	9	160.157,90	270.515,59	160.157,90	53.031,54	3.203,16	220.687,21
MARIA CRISTINA TEIXEIRA DIAS	F	17	5	14	4	193.525,40	107.086,48	193.525,40	64.173,74	3.870,51	46.783,25
MARIA CRISTINA VIEIRA DE REZENDE	F	1	5	16	2	79.913,71	39.112,41	112.829,53	37.526,35	2.256,59	3.842,65
MARIA DA CONCEIÇÃO OLIVEIRA	F	0	0	0	0	0,00	85.313,65	0,00	0,00	0,00	85.313,65
MARIA DA CONSOLAÇÃO BORGES GAMA	F	0	0	0	0	0,00	104.256,04	0,00	0,00	0,00	104.256,04
MARIA DA CONSOLAÇÃO DE SOUZA BERGER	F	26	4	3	7	50.825,37	134.724,99	50.825,37	16.932,53	1.016,51	118.808,97
MARIA DA GLORIA DE OLIVEIRA JARDIM	F	0	0	0	0	0,00	263.900,99	0,00	0,00	0,00	263.900,99
MARIA DA LUZ DA SILVA	F	0	0	0	0	0,00	233.622,41	0,00	0,00	0,00	233.622,41
MARIA DA PENHA CELEBRINI GONCALVES	F	1	1	23	4	84.057,72	28.415,67	102.945,38	34.510,26	2.058,91	-4.035,68
MARIA DA PENHA FONSECA	F	0	0	0	0	0,00	109.385,92	0,00	0,00	0,00	109.385,92
MARIA DA PENHA OLIVEIRA RODRIGUES	F	25	1	4	10	50.875,60	95.846,08	50.875,60	16.899,09	1.017,51	79.964,50
MARIA DA PENHA PEREIRA	F	0	0	0	0	0,00	101.057,33	0,00	0,00	0,00	101.057,33
MARIA DA PENHA RANGEL TRIGO	F	8	0	10	9	84.693,28	64.996,23	112.706,21	37.507,88	2.254,12	29.742,47
MARIA DA PENHA SOUZA VIEIRA	F	0	0	0	0	0,00	121.562,06	0,00	0,00	0,00	121.562,06
MARIA DA PENHA XAVIER GOMES	F	0	0	0	0	0,00	29.355,07	0,00	0,00	0,00	29.355,07
MARIA DAS DORES GAMA	F	21	2	8	10	244.393,99	240.378,34	244.393,99	81.063,10	4.887,88	164.203,12
MARIA DAS GRACAS DE MATOS LINO	F	23	4	3	11	46.809,86	111.364,20	51.410,98	17.134,73	1.028,22	95.257,69
MARIA DAS GRACAS OLIVEIRA LEAL	F	23	3	3	3	35.181,37	101.887,46	39.719,14	13.259,41	794,38	89.422,43
MARIA DAS GRAÇAS RODRIGUES	F	0	0	0	0	0,00	100.581,18	0,00	0,00	0,00	100.581,18
MARIA DAS GRACAS SOUZA	F	28	1	1	10	29.314,26	153.688,30	29.314,26	9.767,37	586,29	144.507,22
MARIA DE CARVALHO FREITAS	F	0	0	0	0	0,00	196.706,74	0,00	0,00	0,00	196.706,74
MARIA DE FATIMA BRUM MULLER	F	26	7	3	4	56.371,31	161.586,44	56.371,31	18.769,69	1.127,43	143.944,18
MARIA DE FATIMA IDALINA QUALHANO TRIGO	F	22	5	2	6	89.866,11	369.065,97	89.866,11	29.784,44	1.797,32	341.078,85
MARIA DE FATIMA MEDEIROS DE PAULA	F	1	5	8	6	43.580,64	42.898,85	73.007,56	24.436,67	1.460,15	19.922,33
MARIA DE FATIMA SALES MARINHO EVARISTO	F	9	5	6	2	74.728,06	107.822,86	118.962,26	39.648,65	2.379,25	70.553,46
MARIA DE LOURDES MARQUES SILVA PAULA	F	11	3	5	0	98.180,42	181.470,96	150.267,66	50.124,17	3.005,35	134.352,14
MARIA DE LOURDES POSSODELI BATISTA	F	0	0	0	0	0,00	693.404,15	0,00	0,00	0,00	693.404,15
MARIA DILCIMAR AZEVEDO	F	25	2	8	3	116.077,41	123.595,57	116.077,41	38.462,16	2.321,55	87.454,96
MARIA DO ROSARIO A.C.MENDONCA	F	25	3	4	8	208.733,76	413.838,23	208.733,76	72.773,39	4.174,68	345.239,52
MARIA DO ROSARIO DE FATIMA D. SIMPLICIO	F	8	0	4	6	29.268,45	59.523,22	58.236,52	19.416,39	1.164,73	41.271,56
MARIA DO ROSARIO MARCONDES	F	25	1	2	0	24.301,33	118.075,88	26.808,31	8.973,70	536,17	109.638,35
MARIA ELZA VITAL DA SILVA	F	0	0	0	0	0,00	82.293,67	0,00	0,00	0,00	82.293,67
MARIA FRANCISCA DA SILVA	F	0	0	0	0	0,00	81.363,18	0,00	0,00	0,00	81.363,18
MARIA HELENA SILVA	F	0	0	0	0	0,00	44.566,13	0,00	0,00	0,00	44.566,13
MARIA INEZ TERESINHA DE S. ASSIS	F	12	1	12	10	151.633,07	94.919,01	151.633,07	50.367,04	3.032,66	47.584,63
MARIA IZABEL PARAIZO DA SILVA	F	0	0	0	0	0,00	48.802,98	0,00	0,00	0,00	48.802,98
MARIA JOSÉ CASSIANO GENEROSO	F	0	0	0	0	0,00	87.554,55	0,00	0,00	0,00	87.554,55
MARIA JOSÉ COUZI DAVER DE SOUZA	F	0	0	0	0	0,00	204.659,88	0,00	0,00	0,00	204.659,88
MARIA JOSE LEAL DA SILVEIRA	F	8	1	8	1	45.689,84	49.371,81	84.696,34	28.213,03	1.693,93	22.852,71

NOME	SEXO	EM JULHO DE 2011				VAL. ATUAL SAL. BASE BENEF.	VALOR ATUAL BENEF.	VAL. ATUAL SAL. BASE CONTR.	VALOR ATUAL CONTRIB.	VALOR ATUAL DESP. ADM.	RESERVAS MATEMÁTICAS
		TEMPO DE SERV.		TEMPO PARA APOS.							
		ANOS	MESES	ANOS	MESES						
MARIA JOSE PEREIRA DE ARAUJO VILANOVA	F	1	5	25	7	84.091,70	28.360,59	84.863,19	29.254,34	1.697,26	803,51
MARIA LUIZA DA SILVA LOPES	F	1	1	11	9	55.657,23	39.459,65	66.788,68	22.510,04	1.335,77	18.285,38
MARIA LUIZA MURUCE	F	7	3	15	3	281.811,93	147.183,41	311.852,05	103.729,60	6.237,04	49.690,85
MARIA MARCIA ROCHA COUZI T. PINTO	F	8	2	6	9	41.884,37	54.093,30	83.906,63	27.945,92	1.678,13	27.825,51
MARIA NILZA RIBEIRO CAITANO	F	1	4	10	9	52.490,02	41.462,14	52.971,59	18.034,89	1.059,43	24.486,68
MARIA RITA HOSKEM SANTOS	F	1	5	11	10	55.886,61	39.660,84	56.399,32	19.172,59	1.127,99	21.616,24
MARIA RITA TEIXEIRA DE PAULA	F	0	0	0	0	0,00	119.430,93	0,00	0,00	0,00	119.430,93
MARIA ROSEMERIA SANT ANNA DE ALMEIDA	F	1	5	11	10	55.951,96	38.381,15	93.732,38	31.187,03	1.874,65	9.068,77
MARIA ROSEMERIA SANT ANNA DE ALMEIDA	F	11	0	11	10	155.572,13	106.717,23	169.909,18	56.532,91	3.398,18	53.582,50
MARIA SUNTA CAPRA	F	0	0	0	0	0,00	89.338,93	0,00	0,00	0,00	89.338,93
MARIA TEREZA RANGEL MENDONCA	F	9	0	6	4	35.710,08	49.909,22	48.552,60	16.178,68	971,05	34.701,59
MARIA VALDENIR RODRIGUES PEREIRA	F	8	0	16	5	143.239,52	68.380,22	146.203,55	48.622,45	2.924,07	22.681,84
MARIALVA MULINARI DE PAULA	F	0	0	0	0	0,00	316.543,99	0,00	0,00	0,00	316.543,99
MARIANO MARTINS GOUVEIA	M	35	1	2	4	53.454,35	189.249,55	53.454,35	17.749,07	1.069,09	172.569,57
MARILEIA ALVES TAVARES MOREIRA	F	1	5	27	3	86.061,60	27.371,27	86.851,15	29.856,75	1.737,02	-748,46
MARILIA FERREIRA DE PAULA A. SOUZA	F	21	2	4	6	147.035,96	324.891,09	147.035,96	48.696,56	2.940,72	279.135,25

MARILIA RITA ALVES OLIVEIRA	F	28	5	1	6	21.582,32	144.462,94	21.623,74	7.233,23	432,47	137.662,18
MARILZA FERREIRA DA SILVA	F	19	3	12	2	206.420,47	139.435,53	206.420,47	68.460,72	4.128,41	75.103,22
MARINA MATILDES DA SILVA	F	23	11	4	1	45.871,75	104.641,83	49.018,92	16.357,99	980,38	89.264,22
MÁRIO ALVES JARDIM	M	0	0	0	0	0,00	81.277,77	0,00	0,00	0,00	81.277,77
MARIO SERGIO DA SILVA RODRIGUES	M	11	1	23	5	107.371,82	45.108,79	108.544,60	36.260,97	2.170,89	11.018,71
MARIO ZAN CARVALHO POLIDO	M	0	0	0	0	0,00	380.259,55	0,00	0,00	0,00	380.259,55
MARISA DE FATIMA LOURENCO ROCHA	F	11	3	5	11	58.063,87	87.608,20	84.206,95	28.049,33	1.684,14	61.243,01
MARIZA SARAIVA	F	0	0	0	0	0,00	179.511,74	0,00	0,00	0,00	179.511,74
MARLENE BORGES DE MIRANDA	F	0	0	0	0	0,00	93.785,79	0,00	0,00	0,00	93.785,79
MARLENE DE FÁTIMA BASANI PARAIZO	F	0	0	0	0	0,00	23.660,67	0,00	0,00	0,00	23.660,67
MARLENE ESPALA BARRADAS DA SILVA	F	0	0	0	0	0,00	137.083,29	0,00	0,00	0,00	137.083,29
MARLENE MARIA BRAGA	F	0	0	0	0	0,00	116.225,94	0,00	0,00	0,00	116.225,94
MARLENE MOREIRA DE ASSIS	F	0	0	0	0	0,00	135.502,22	0,00	0,00	0,00	135.502,22
MARLUCE BARBOSA SANA MONTEIRO	F	21	2	9	0	251.795,17	249.770,97	251.795,17	83.374,73	5.035,90	171.432,14
MARTA DE JESUS PEDROSA OGIONI	F	1	5	28	6	91.705,27	24.305,73	91.705,27	31.248,56	1.834,11	-5.108,72
MARTA LIVIA DE SOUZA POLIDO AREAL	F	12	1	12	10	159.828,73	100.623,42	159.828,73	52.976,18	3.196,57	50.843,81
MARTA SOARES DE ABREU	F	26	11	3	0	41.039,66	131.196,03	41.039,66	13.637,47	820,79	118.379,35
MATEUS RIBEIRO DAS NEVES FILHO	M	26	3	2	2	34.040,73	114.851,25	41.738,31	14.109,29	834,77	101.576,73
MAURA LOBATO BARBERINO	F	0	0	0	0	0,00	49.390,12	0,00	0,00	0,00	49.390,12
MAURICIO DA PAZ SPALA NUNES	M	1	5	32	1	74.479,69	28.362,35	75.436,31	25.592,72	1.508,73	4.278,36
MAURILHO RODRIGUES	M	0	0	0	0	0,00	153.094,71	0,00	0,00	0,00	153.094,71
MAYARA RADAEL QUEIROZ ESCOBAR	F	1	5	32	5	95.708,29	22.106,02	95.708,29	32.476,62	1.914,17	-8.456,43
MAYCON JEFFERSON DE REZENDE FARIA	M	1	4	33	7	103.515,50	32.365,60	103.515,50	34.691,01	2.070,31	-255,10
MICHELE FRANGILO BARBOSA	F	12	1	16	2	191.497,79	98.402,67	191.497,79	65.161,26	3.829,96	37.071,37
MICHELE FRANGILO BARBOSA	F	1	5	23	6	147.302,06	49.484,68	147.302,06	49.988,34	2.946,04	2.442,38
MIGUEL APARECIDO TEODORO	M	0	0	0	0	0,00	57.743,46	0,00	0,00	0,00	57.743,46
MIGUEL ARCANJO MOREIRA	M	12	0	13	3	52.585,24	32.597,99	72.365,00	24.225,04	1.447,30	9.820,25
MIGUEL CANDIDO DA ROCHA	M	0	0	0	0	0,00	196.928,37	0,00	0,00	0,00	196.928,37
MIGUEL CARLOS MENDES	M	28	5	10	4	304.813,58	238.084,67	304.813,58	101.030,53	6.096,27	143.150,41
MIGUEL COUZI	M	34	6	0	5	56.372,07	948.122,70	56.372,07	81.937,52	1.127,44	867.312,62
MIGUEL GOMES DE AZEVEDO	M	0	0	0	0	0,00	109.588,16	0,00	0,00	0,00	109.588,16
MIGUEL MARTINHO DA COSTA	M	0	0	0	0	0,00	155.287,26	0,00	0,00	0,00	155.287,26
MIGUEL MARTINS GOUVEIA	M	0	0	0	0	0,00	144.005,43	0,00	0,00	0,00	144.005,43
MIGUEL MELONI	M	33	1	1	10	36.108,39	158.930,08	36.108,39	12.049,65	722,17	147.602,60
MILTON FERREIRA DA COSTA	M	26	3	8	8	103.480,41	90.424,82	103.480,41	34.632,46	2.069,61	57.861,97
MIRENILDA QUARESMA MOREIRA VIMERCATI DE SOUSA	F	1	5	28	5	87.840,38	26.654,50	88.235,04	30.276,71	1.764,70	-1.857,51
MITIAN LUCIA SOARES	F	11	3	15	3	172.682,89	93.599,48	172.682,89	58.911,00	3.453,66	38.142,14
MOACIR LOURENCO DE OLIVEIRA	M	19	4	15	7	115.382,04	57.978,52	115.382,04	38.399,84	2.307,64	21.886,32
MONICA APARECIDA BERLANDO DE AZEVEDO	F	1	5	23	6	139.986,24	45.632,37	139.986,24	47.446,22	2.799,72	985,87
MONICA APARECIDA BERLANDO DE AZEVEDO	F	12	1	16	9	185.718,73	90.525,01	185.718,73	63.102,78	3.714,37	31.136,60
NAIR VIMERCATE DE CARVALHO	F	0	0	0	0	0,00	71.391,22	0,00	0,00	0,00	71.391,22
NANCY ALVES BRAGA	F	0	0	0	0	0,00	103.539,24	0,00	0,00	0,00	103.539,24
NATALIA SOARES VIMERCATI	F	1	5	24	2	144.359,10	42.482,27	144.359,10	48.469,92	2.887,18	-3.100,47
NATAN TEIXEIRA PEDRO	M	9	10	25	1	83.933,26	31.219,95	83.933,26	28.186,69	1.678,67	4.711,93
NAZARIO LUCIO DE SOUZA	M	0	0	0	0	0,00	106.251,37	0,00	0,00	0,00	106.251,37
NEDIR FERREIRA DE AMORIM	F	0	0	0	0	0,00	120.846,21	0,00	0,00	0,00	120.846,21
NELMA APARECIDA MUNIZ MOREIRA FERREIRA	F	11	5	15	4	88.719,40	46.947,64	99.210,83	33.287,60	1.984,22	15.644,26
NEUCELY GOMES GLORIA	F	8	0	16	2	140.377,13	68.582,29	144.820,69	48.166,10	2.896,41	23.312,60
NEUMA MARIA DOS SANTOS	F	19	0	0	0	0,00	86.443,01	0,00	0,00	0,00	86.443,01

NOME	SEXO	EM JULHO DE 2011				VAL. ATUAL SALBASE	VALOR ATUAL	VAL. ATUAL SALBASE CONTR.	VALOR ATUAL CONTRIB.	VALOR ATUAL DESP. ADM.	RESERVAS MATEMÁTICAS
		TEMPO DE SERV.		TEMPO PARA APOS.							
		ANOS	MESES	ANOS	MESES						
NEUSELINA UMBELINA AGUIAR RIBEIRO	F	0	0	0	0	0,00	92.673,31	0,00	0,00	0,00	92.673,31
NEUZELY GOMES GLORIA	F	1	5	20	1	109.159,56	42.163,05	126.326,39	42.001,19	2.526,53	2.688,39
NEUZELY GOMES GLORIA	F	0	5	20	1	98.935,84	38.214,12	120.100,00	39.931,03	2.402,00	685,09
NILCEIA ALVES ALMEIDA DE PAULA	F	1	5	14	3	66.159,17	37.292,70	104.881,45	34.890,54	2.097,63	4.499,79
NILCEIA DE LOURDES PIROVANI POLASTRELI	F	1	5	24	0	81.794,12	29.491,45	82.544,53	28.550,57	1.650,89	2.591,77
NILCEIA FERREIRA QUADRAS	F	1	4	11	10	56.017,25	39.568,12	56.531,17	19.216,10	1.130,62	21.482,64
NILMA VAZ DA SILVA FERREIRA	F	28	6	4	2	94.029,29	218.928,82	94.029,29	31.225,57	1.880,59	189.583,84
NILSON DE SOUZA LACERDA JUNIOR	M	1	3	34	5	131.394,93	39.712,34	131.394,93	43.668,42	2.627,90	-1.328,18
NILSON MARINS DA SILVA	M	1	2	20	3	65.311,60	29.982,63	106.558,07	35.614,45	2.131,16	-3.500,66
NILSON ROSSI	M	1	5	8	6	38.976,48	32.953,83	55.425,27	18.738,16	1.108,51	15.324,18
NILTON CARLOS DE ALMEIDA	M	1	5	22	4	66.764,59	30.120,12	67.377,11	22.916,73	1.347,54	8.550,93
NILTON CESAR DE ALMEIDA VITAL	M	1	3	30	10	124.084,75	45.078,61	134.691,72	44.966,05	2.693,83	2.806,39
NILZA MARIA GONCALVES	F	1	4	9	2	46.950,85	43.653,12	47.381,59	15.777,16	947,63	28.823,59
IVALDO RODRIGUES DA SILVA	M	19	4	9	10	99.196,80	76.495,73	118.911,86	39.841,45	2.378,24	39.032,52
NORMA BATISTA QUEIROZ FERNANDES	F	24	0	5	11	80.225,71	124.513,92	80.225,71	26.616,15	1.604,51	99.502,28
NORMA RIGHETTI TUPINI FIALHO	F	1	0	16	0	66.925,07	34.500,37	66.925,07	22.669,36	1.338,50	13.169,51
NORTON DE CARVALHO ALVES	M	1	1	30	9	94.241,26	35.379,39	103.430,74	34.818,16	2.068,61	2.629,84
ODECILIO PIRES	M	0	0	0	0	0,00	169.531,18	0,00	0,00	0,00	169.531,18

OLAVO DE ALMEIDA	M	0	0	0	0	0,00	94.997,52	0,00	0,00	0,00	94.997,52
OLINDA MARIA DA SILVA MARQUES	F	1	4	8	7	43.374,08	42.268,11	43.772,00	14.676,37	875,44	28.467,18
OMAR BATISTA MASSUCATO	M	25	4	3	7	64.167,87	128.093,58	77.414,58	26.047,59	1.548,29	103.594,28
ORACIR PEREIRA DIAS	M	0	0	0	0	0,00	203.054,22	0,00	0,00	0,00	203.054,22
ORILENE BARBOZA DA SILVA	F	0	0	0	0	0,00	42.754,54	0,00	0,00	0,00	42.754,54
ORLANDO MURRO	M	23	3	3	5	40.326,61	84.907,89	52.854,25	17.798,10	1.057,09	68.166,88
OSVALDO DE AGUIAR CRISI	M	28	5	6	6	131.950,41	154.841,50	131.950,41	44.010,78	2.639,01	113.469,73
OZEAS JUNIOR ALVES DE OLIVEIRA	M	1	3	31	10	123.849,58	44.535,40	130.596,86	43.597,10	2.611,94	3.550,24
OZIREZ BATISTA DE AGUIAR	M	0	0	0	0	0,00	108.215,34	0,00	0,00	0,00	108.215,34
PATRICIA SOARES DE ABREU	F	1	5	31	9	95.143,90	22.379,93	95.143,90	32.300,56	1.902,88	-8.017,75
PAULA APARECIDA ALVES VIANA	F	1	5	32	0	95.326,55	22.406,89	95.326,55	32.358,06	1.906,53	-8.044,64
PAULIANA LEITE AZEVEDO SOUZA	F	1	5	23	6	141.562,58	44.797,43	141.562,58	47.822,37	2.831,25	-193,69
PAULO CESAR BARBOSA SANA	M	27	4	9	3	98.465,56	82.951,18	98.465,56	32.784,54	1.969,31	52.135,95
PAULO CESAR DA SILVA	M	27	4	8	0	164.157,33	163.277,28	164.157,33	54.684,11	3.283,15	111.876,32
PAULO CESAR DE FREITAS	M	11	6	20	3	84.514,45	39.615,37	93.050,57	31.384,11	1.861,01	10.092,27
PAULO CESAR GONCALVES PALERMO	M	11	6	23	5	116.847,04	43.777,98	116.847,04	38.840,84	2.336,94	7.274,08
PAULO CESAR TRIGO AZEVEDO	M	1	4	9	3	42.443,87	35.434,52	53.502,64	17.938,84	1.070,05	18.565,73
PAULO HELIO MARCELINO DE SOUZA	M	9	10	25	1	123.727,10	44.805,53	123.727,10	41.153,06	2.474,54	6.127,01
PAULO HENRIQUE COUZI ROSA	M	12	0	22	11	251.750,02	98.400,60	251.750,02	83.817,68	5.035,00	19.617,92
PAULO MIGUEL SERAFIM	M	23	3	12	1	175.150,95	116.515,76	175.150,95	58.288,40	3.503,02	61.730,38
PAULO ROBERTO DE OLIVEIRA	M	19	4	17	11	205.059,18	93.459,38	205.059,18	68.181,22	4.101,18	29.379,34
PAULO ROBERTO MARQUINI NAZARIO	M	23	3	6	2	63.764,33	76.079,31	75.676,94	25.422,52	1.513,54	52.170,33
PAULO ROSA DA SILVA	M	23	6	11	5	137.660,79	95.740,58	137.660,79	45.811,93	2.753,22	52.681,87
PAULO SERGIO DA SILVA	M	11	6	23	5	155.958,95	58.774,03	155.958,95	51.876,16	3.119,18	10.017,05
PEDRO CELESTINO FIRME	M	19	4	15	7	165.483,82	83.895,41	165.483,82	55.026,30	3.309,68	32.178,79
PEDRO CORREA DA SILVA	M	31	10	3	7	59.529,03	131.549,73	59.529,03	19.852,78	1.190,58	112.887,53
PEDRO FERNANDES MURUCI	M	0	0	0	0	0,00	171.840,37	0,00	0,00	0,00	171.840,37
PEDRO GOMES DA SILVA	M	29	3	5	8	144.329,27	187.846,23	144.329,27	48.209,09	2.886,59	142.523,73
PEDRO PAULO AGUIAR	M	12	0	13	10	55.121,01	32.262,33	74.530,82	24.939,76	1.490,62	8.813,19
PEDRO PAULO VIANA	M	19	4	16	11	154.862,08	74.219,23	154.862,08	51.495,04	3.097,24	25.821,43
PEDRO PEREIRA	M	0	0	0	0	0,00	164.728,97	0,00	0,00	0,00	164.728,97
PEDRO RODRIGUES DE ASSIS	M	26	3	10	1	136.408,35	105.886,68	136.408,35	45.412,83	2.728,17	63.202,02
POLLYANA COUZI DAVER DE SOUZA RODRIGUES	F	1	1	27	11	86.894,39	26.718,47	86.894,39	29.842,30	1.737,89	-1.385,94
PRESCILA DIAS LOPES RUBIM TOME	F	11	4	15	9	79.437,02	40.575,40	87.923,73	29.529,61	1.758,47	12.804,26
PRISCILA REZENDE COSTA ALVES	F	1	5	32	8	96.013,51	22.058,80	96.013,51	32.571,43	1.920,27	-8.592,36
QUEZIA DOS SANTOS BARBOSA	F	1	5	29	0	92.188,79	24.300,42	92.188,79	31.381,28	1.843,78	-5.237,08
Rafael Teodoro da Silva	M	0	0	0	0	0,00	16.650,63	0,00	0,00	0,00	16.650,63
RAIANNY BENFICA DA COSTA	F	0	5	24	6	145.193,68	41.827,07	145.193,68	48.736,73	2.903,87	-4.005,79
RAPHAEL FRIAS RABELLO	M	1	5	33	6	83.521,34	28.310,46	83.521,34	28.207,24	1.670,43	1.773,65
RAQUEL PEIXOTO DE ASSIS MOREIRA	F	1	5	24	7	158.711,88	45.332,02	158.711,88	53.263,56	3.174,24	-4.757,30
REGIANE MONTONI BARRETO	F	1	5	28	6	91.607,21	24.587,98	91.607,21	31.208,64	1.832,14	-4.788,52
REGINA CELIA LIMA ABREU SANTOS	F	1	5	20	10	115.006,82	42.854,76	128.685,86	42.779,81	2.573,72	2.648,67
REGINA DE FATIMA LOPES GONCALVES	F	12	1	6	2	100.919,94	147.090,30	137.610,85	45.867,02	2.752,22	103.975,50
REGINALDO MORAES DE SOUZA	M	19	4	18	5	160.652,39	72.731,21	160.652,39	53.418,42	3.213,05	22.525,84
REGINALDO NEVES SANTOS	M	1	3	34	8	111.360,33	34.291,32	111.360,33	37.298,22	2.227,21	-779,69
REGINALDO PEREIRA	M	9	0	28	0	123.668,41	41.742,53	123.668,41	41.103,66	2.473,37	3.112,24
RENALDO DOMINGOS DA SILVA	M	38	2	0	0	0,00	264.953,22	0,00	0,00	0,00	264.953,22

NOME	SEXO	EM JULHO DE 2011				VAL. ATU AL SAL. BAS E	VALOR ATUAL	VAL. ATU AL SAL. BAS E	VALOR ATUAL	VALOR ATUAL	RESERV AS						
		TEMPO DE SERV.		TEMPO PARA APOS.								BENEF.	BENEF.	CONTR.	ATUAL CONTRI B.	ATUAL DESP. AD M.	MATEMÁ- TICAS
		ANO S	MESE S	ANOS	MESES												
RENATA REZENDE DE CARVALHO	F	12	1	12	10	163.390,38	102.865,74	163.390,38	54.156,71	3.267,81	51.976,84						
RENATO JOÃO ALVES DE PAULA	M	19	4	15	7	139.774,54	74.979,00	139.774,54	46.687,28	2.795,49	31.087,21						
RENI GONZAGUI BRUM	M	26	2	3	10	44.817,13	0	52.234,23	17.555,48	1.044,68	69.810,90						
RICARDO ANTONIO SOARES VIEIRA	M	1	5	28	6	135.159,86	42.723,80	135.159,86	44.867,77	2.703,20	559,23						
RITA DE CASSIA ALVES BARRETO	F	11	3	9	9	104.213,90	89.719,80	123.612,53	41.145,23	2.472,25	51.046,82						
RITA DE CASSIA ALVES BARRETO.	F	0	5	9	9	48.995,51	42.181,19	81.269,62	27.051,12	1.625,39	16.755,46						
RITA DE CASSIA BARRETO	F	1	5	27	7	86.532,40	27.002,24	87.326,29	30.001,22	1.746,53	-1.252,45						
RITA DE CASSIA COGO	F	12	1	12	10	157.157,50	98.941,71	157.157,50	52.090,78	3.143,15	49.994,08						
RITA DE CASSIA COGO.	F	0	5	18	2	88.830,20	38.277,50	118.922,62	39.545,18	2.378,45	1.110,77						
RITA DE CASSIA OLIVEIRA BATISTA DIORIA	F	1	4	19	7	74.532,37	30.590,06	75.216,15	25.417,85	1.504,32	6.676,53						

RITA DE CASSIA ROCHA OLIVEIRA FERREIRA	F	12	1	12	10	195.420,71	123.234,81	195.420,71	64.748,66	3.908,41	62.394,56
RITA DE CASSIA RODRIGUES PEREIRA FONSECA	F	12	1	7	7	82.334,71	94.189,72	104.174,58	34.694,22	2.083,49	61.578,99
RITA ROSA BELONI ANDRÉ	F	0	0	0	0	0,00	90.933,88	0,00	0,00	0,00	90.933,88
ROBERT SILVA FERNANDES	M	27	0	7	10	90.027,25	85.515,94	90.331,42	30.288,86	1.806,63	57.033,71
ROBERTA MOREIRA DA SILVA ALMEIDA	F	1	5	21	7	78.082,29	29.339,01	78.798,65	26.606,28	1.575,97	4.308,70
ROBERTO CARLOS APOSTOLICO	M	19	4	18	1	164.247,50	76.284,02	164.247,50	54.618,27	3.284,95	24.950,70
ROBERTO CLAUDIO SOARES	M	12	0	15	0	77.500,07	43.604,68	100.168,13	33.517,12	2.003,36	12.090,92
ROBERTO CRISTOVAO DE OLIVEIRA	M	26	10	6	4	209.541,36	281.753,70	209.541,36	69.539,32	4.190,83	216.405,21
ROBERTO CRISTOVAO DE OLIVEIRA.	M	1	5	16	4	58.576,85	31.044,77	98.129,64	32.821,46	1.962,59	185,90
ROBERTO FIGUEIREDO BOECHAT	M	28	6	7	6	190.093,50	200.823,43	190.093,50	63.315,31	3.801,87	141.309,99
ROBERTO JUNIOR DOS REIS SCORALICH	M	1	4	29	2	140.430,11	41.044,49	140.430,11	46.558,66	2.808,60	-2.705,57
ROBERTO VIANA DE FREITAS	M	1	4	28	7	91.753,93	32.172,26	91.753,93	30.826,18	1.835,08	3.181,16
ROGERIO ALMANCA DA SILVA	M	11	4	14	8	115.654,64	65.811,23	155.100,44	51.892,36	3.102,01	17.020,88
ROGERIO DE SOUZA	M	8	4	25	7	137.347,69	54.798,17	141.570,37	47.282,02	2.831,41	10.347,56
ROGERIO TOME DA SILVA	M	1	5	33	6	79.005,07	27.574,26	79.005,07	26.726,77	1.580,10	2.427,59
ROMARIO FAVARIS	M	1	5	36	6	105.279,99	31.874,32	105.279,99	35.278,37	2.105,60	-1.298,45
ROMILDA DA SILVA MOREIRA	F	0	0	0	0	0,00	65.290,56	0,00	0,00	0,00	65.290,56
ROMILTO DE OLIVEIRA	M	9	0	19	4	81.170,98	38.188,36	100.015,07	33.431,67	2.000,30	6.756,99
ROMILTO SILVA PIRES	M	11	3	24	8	117.924,84	43.435,24	117.924,84	39.483,53	2.358,50	6.310,21
RONALDO PEREIRA	M	1	3	33	8	110.414,78	37.591,89	110.414,78	37.068,63	2.208,30	2.731,56
RONDINELE LOURENCO MIRANDA	M	1	6	33	1	104.657,13	38.548,25	105.733,75	35.585,14	2.114,68	5.077,79
RONEY FERREIRA DE BRITO	M	1	4	32	9	137.765,16	49.028,70	141.066,81	47.090,59	2.821,34	4.759,45
RONILSON RODRIGUES ROZENO	M	1	6	33	6	131.188,20	44.452,99	131.188,20	43.740,66	2.623,76	3.336,09
RONISMARCO DE BARROS OGIONI	M	11	6	26	6	142.176,28	49.208,73	142.176,28	47.254,84	2.843,53	4.797,42
ROSA MARIA AGUIAR	F	21	2	3	9	286.374,07	718.218,11	286.374,07	129.672,92	5.727,48	594.272,67
ROSALINA MARIA ALVES DOS ANJOS	F	0	0	0	0	0,00	76.606,88	0,00	0,00	0,00	76.606,88
ROSANA DOMICIANO	F	1	5	28	6	89.865,06	25.712,08	89.865,06	30.736,04	1.797,30	-3.226,66
ROSANGELA MARIA DA SILVA VEREDINO SOUZA	F	1	5	28	6	89.950,84	25.476,52	89.950,84	30.783,02	1.799,02	-3.507,48
ROSANGELA PIRES MACHADO SOUZA	F	1	2	19	5	74.205,40	30.814,51	74.205,40	25.082,60	1.484,11	7.216,02
ROSE MARY COUTO PAVAO	F	1	5	28	4	145.861,34	42.292,12	146.369,54	49.543,91	2.927,39	-4.324,40
ROSE MARY COUTO PAVAO.	F	0	5	24	6	141.012,82	44.127,31	141.012,82	47.686,57	2.820,26	-739,00
ROSEANE MARTINS EVANGELISTA GOMES	F	1	5	24	4	82.318,75	29.431,50	83.073,97	28.711,55	1.661,48	2.381,43
ROSELANIA FERNANDES DE MORAES	F	9	5	11	6	100.644,64	72.086,78	119.877,26	39.893,17	2.397,55	34.591,16
ROSELI KROHLING	F	11	0	13	11	163.633,27	92.875,94	163.633,27	54.180,68	3.272,67	41.967,93
ROSELI KROHLING.	F	1	5	22	4	149.427,92	51.292,74	156.548,24	52.040,73	3.130,96	2.382,97
ROSEMARCIA FERNANDES MARINS	F	9	5	15	6	162.935,69	82.052,89	162.935,69	54.079,76	3.258,71	31.231,84
ROSEMARCIA FERNANDES MARINS.	F	1	5	18	2	94.829,79	40.764,64	120.217,71	39.975,55	2.404,35	3.193,44
ROSEMARY BARBERINO CHEVI DA SILVA	F	1	4	8	7	43.999,22	43.237,71	44.402,88	14.838,61	888,06	29.287,16
ROSEMERY CORDEIRO DE ARAUJO VIEIRA	F	1	3	28	8	143.991,43	38.509,11	143.991,43	48.602,58	2.879,83	-7.213,64
ROSIANA POLIDO FABRI CUNHA	F	19	3	7	11	74.170,95	80.530,74	81.872,55	27.259,04	1.637,45	54.909,15
ROSIA NE CABRAL	F	1	0	24	0	125.128,34	39.970,05	149.727,50	49.766,50	2.994,55	-6.801,90
ROSIENE TEIXEIRA MONTEIRO	F	9	4	10	5	100.981,19	80.471,69	126.835,18	42.216,96	2.536,70	40.791,34
ROSILENE CASTELHANI LIMA	F	8	0	16	10	69.040,51	32.668,64	74.107,71	24.931,62	1.482,15	9.219,17
ROSIMERE IZIDORO BODEVAN MAIA	F	1	3	19	1	73.563,14	31.255,43	77.207,55	26.082,44	1.544,15	6.717,14
ROSSANO VIANA LEAL	M	1	6	30	5	94.533,87	35.861,51	103.680,13	34.903,06	2.073,60	3.032,05
ROVELSON DE THORMES NOLASCO	M	33	1	4	9	180.879,18	297.693,47	180.879,18	60.213,17	3.617,58	241.097,88
ROZANIA MARIA DE OLIVEIRA ALMEIDA	F	22	0	2	11	217.640,80	761.322,39	217.640,80	105.974,54	4.352,82	659.700,67
RUBENS FIGUEIRA ROSSI	M	25	6	9	5	309.013,95	254.942,10	309.013,95	103.702,44	6.180,28	157.419,94
RUBENS RANGEL EVANGELISTA C.ALVES	M	19	4	15	7	141.601,93	74.150,17	141.601,93	47.183,60	2.832,04	29.798,61
SABRINA FERREIRA PIMENTEL	F	1	4	28	7	108.744,08	28.440,75	108.744,08	36.847,58	2.174,88	-6.231,95
SALVADORA DE MELO OLIVEIRA	F	0	0	0	0	0,00	79.381,81	0,00	0,00	0,00	79.381,81
SALVINA ARRUDA SILVA	F	0	0	0	0	0,00	121.699,53	0,00	0,00	0,00	121.699,53
SALVINA ARRUDA SILVA DE FARIA	F	20	3	4	8	86.337,23	175.304,1	86.337,23	28.601,9	1.726,74	148.429,0

								27		3		8
SAMUEL PANI PRUDENTE	M	0	11	16	4	58.534,08	31.925,33	90.110,26	30.421,87	1.802,21	3.305,67	
SANDRA ALVES RODRIGUES AGUIAR	F	23	11	6	0	80.670,01	120.945,66	80.670,01	26.795,61	1.613,40	95.763,45	

NOME	SEXO	EM JULHO DE 2011				VAL. ATUAL SAL. BASE BENEF.	VALOR ATUAL BENEF.	VAL. ATUAL SAL. BASE CONTR.	VALOR ATUAL CONTRIB.	VALOR ATUAL DESP. ADM.	RESERVAS MATEMÁTICAS
		TEMPO DE SERV.		TEMPO PARA APOS.							
		ANOS	MESES	ANOS	MESES						
SANDRA ELIZA DIAS CORREA	F	1	5	20	10	115.020,91	42.860,02	128.685,86	42.779,81	2.573,72	2.653,93
SANDRA MARIA DA SILVA RESENDE	F	1	0	29	0	90.203,78	24.671,18	90.203,78	30.792,94	1.804,08	-4.317,68
SANDRA REGINA BRUM FERREIRA	F	1	4	13	10	61.726,09	36.686,19	62.292,38	21.128,59	1.245,85	16.803,45
SANDRA REGINA DE AQUINO TRIGO	F	29	11	2	7	54.010,84	214.769,72	54.010,84	17.882,72	1.080,22	197.967,22
SANDRO GOMES AMORIM	M	11	2	23	9	345.886,22	132.753,84	345.886,22	115.155,07	6.917,72	24.516,49
Sara de Oliveira Chequer Silva	F	0	0	0	0	0,00	119.359,87	0,00	0,00	0,00	119.359,87
Sebastian Jorge da Silva Moreira	M	0	0	0	0	0,00	73.792,54	0,00	0,00	0,00	73.792,54
SEBASTIANA BRUM DE OLIVEIRA	F	1	3	8	8	44.776,02	43.991,47	45.186,81	15.060,75	903,74	29.834,46
SEBASTIANA CRISTINA COSTA	F	1	5	23	6	191.225,32	66.631,91	191.225,32	65.120,77	3.824,51	5.335,65
SEBASTIANA DAS GRACAS M. AGUIAR	F	24	8	1	6	22.430,29	149.074,06	25.691,60	8.593,21	513,83	140.994,68
SEBASTIANA DE FATIMA MOREIRA ALVES	F	0	0	0	0	0,00	48.448,41	0,00	0,00	0,00	48.448,41
SEBASTIAO ALEXANDRE MONTEIRO	M	0	0	0	0	0,00	134.516,26	0,00	0,00	0,00	134.516,26
SEBASTIAO BARBERINO CHEVE	M	19	11	15	0	128.672,64	69.420,38	128.672,64	42.923,53	2.573,45	29.070,30
SEBASTIAO BARBOSA	M	11	1	6	6	33.415,55	37.743,21	47.701,46	16.014,47	954,03	22.682,77
SEBASTIAO BATISTA DE SOUZA	M	9	10	24	3	127.877,42	52.959,61	131.121,42	43.800,18	2.622,43	11.781,86
SEBASTIAO BRANCO RANGEL	M	23	6	8	3	114.038,27	105.725,86	125.459,81	42.086,61	2.509,20	66.148,45
SEBASTIAO COUZI ROSA	M	9	10	23	4	97.673,64	42.057,03	102.765,84	34.616,95	2.055,32	9.495,40
SEBASTIAO GERALDO RODRIGUES	M	26	3	7	5	122.869,84	125.845,21	125.845,21	42.739,29	2.547,33	85.653,25
SEBASTIAO GOMES RAMOS	M	26	4	5	6	87.954,58	116.377,30	96.340,59	32.360,62	1.926,81	85.943,49
SEBASTIAO HENRIQUE DE OLIVEIRA	M	28	5	8	1	188.684,25	184.992,48	188.684,25	62.849,41	3.773,69	125.916,76
SEBASTIAO JOAQUIM DE FARIA	M	0	0	0	0	0,00	161.824,84	0,00	0,00	0,00	161.824,84
SEBASTIAO JONAS DE SOUZA	M	29	2	5	9	138.057,75	181.830,38	138.057,75	46.108,19	2.761,16	138.483,35
SEBASTIAO JORGE DASCANI	M	17	11	10	7	82.938,30	61.523,10	101.566,51	34.025,26	2.031,33	29.529,17
SEBASTIAO JOSE DA SILVA ROLDAO	M	1	3	29	5	116.926,53	43.784,13	132.836,05	44.351,91	2.656,72	2.088,94
SEBASTIAO JOSE DE SOUZA	M	0	0	0	0	0,00	124.496,91	0,00	0,00	0,00	124.496,91
SEBASTIAO JOSE IPOLITO	M	27	5	9	8	190.938,39	157.743,29	190.938,39	63.558,85	3.818,77	98.003,21
SEBASTIAO LUIZ DA SILVA	M	0	0	0	0	0,00	206.886,49	0,00	0,00	0,00	206.886,49
SEBASTIAO MARTINHO OLA	M	0	0	0	0	0,00	139.940,35	0,00	0,00	0,00	139.940,35
SEBASTIAO MOREIRA DE SOUZA	M	30	7	0	9	14.230,75	132.007,88	15.852,59	5.355,47	317,05	126.969,46
SEBASTIAO OGIONI	M	31	6	3	5	83.549,46	181.394,28	83.549,46	27.844,68	1.670,99	155.220,59
SEBASTIAO PEREIRA PACHECO	M	31	5	6	9	202.069,78	239.206,55	202.069,78	67.125,45	4.041,40	176.122,50
SEBASTIAO PIRES DA SILVEIRA	M	0	0	0	0	0,00	70.276,19	0,00	0,00	0,00	70.276,19
SEBASTIAO PIRES RODRIGUES	M	19	4	4	11	40.126,99	58.554,02	57.702,05	19.371,53	1.154,04	40.336,53
SEBASTIAO VENANCIO PEREIRA	M	0	0	0	0	0,00	178.370,66	0,00	0,00	0,00	178.370,66
SELMA DE SOUZA SANGIARD	F	12	1	12	10	255.928,75	160.646,24	255.928,75	84.866,03	5.118,58	80.898,79
SELMA DO ROSARIO ARAUJO	F	9	5	15	6	164.642,32	82.203,40	164.642,32	54.549,54	3.292,85	30.946,71
SHIRLEY CATARINOZI DE CARVALHO	F	0	0	0	0	0,00	69.821,16	0,00	0,00	0,00	69.821,16
SIDNEY VIEIRA ALVES	M	27	2	11	0	210.188,39	150.782,59	210.188,39	69.966,25	4.203,77	85.020,11
SILDA MOTA GOMES MORAES	F	22	0	2	11	102.435,71	358.327,10	102.435,71	31.919,68	2.048,71	326.456,13
SILENE MARIA VIANA AZEVEDO	F	11	0	5	11	56.142,50	84.709,20	82.909,55	27.617,16	1.658,19	58.750,23
SILEZINHA DO ESPIRITO SANTO S. MENDES	F	0	0	0	0	0,00	58.419,16	0,00	0,00	0,00	58.419,16
SILEZINHA DO ESPIRITO SANTO SOARES MENDES	F	0	0	0	0	0,00	92.334,10	0,00	0,00	0,00	92.334,10
SILVANA PIROVANI MACHADO BORGES	F	12	1	14	1	175.489,23	105.408,47	175.489,23	60.084,83	3.509,78	48.833,42
SILVANIA RAMOS COELHO DE SOUZA	F	1	5	26	0	84.575,23	27.961,46	85.351,15	29.401,61	1.707,02	266,87
SILVANO FURTADO BARBOSA	M	12	0	0	11	6.174,29	51.383,37	11.748,15	3.960,08	234,96	47.658,25
SILVESTRE SOUZA DA SILVA.	M	0	0	0	0	0,00	81.965,70	0,00	0,00	0,00	81.965,70
SIMONE DUQUE PEDROTI CHEVI	F	1	5	28	6	91.042,14	24.948,38	91.042,14	31.054,70	1.820,84	-4.285,48
SIMONE MOREIRA BIONDO RODRIGUES	F	8	4	19	11	81.877,81	32.780,85	86.741,12	29.126,30	1.734,82	5.389,37
SINARA SAMIA DA SILVA MACEDO	F	1	5	23	6	137.969,91	47.192,03	137.969,91	46.895,62	2.759,40	3.055,81
SOLANE APARECIDA DE AZEVEDO CABRAL	F	1	5	14	5	67.185,90	37.344,05	105.537,87	35.107,16	2.110,76	4.347,65
SOLANGE APARECIDA DE SOUZA	F	0	0	0	0	0,00	55.908,62	0,00	0,00	0,00	55.908,62
SOLANGE DA SILVA QUEIROZ VIANA	F	2	5	17	3	162.559,51	73.717,81	247.123,27	82.180,66	4.942,47	-3.520,38
SONIA MARIA DE SOUZA	F	26	4	4	6	67.483,76	143.398,44	67.483,76	22.401,00	1.349,68	122.347,12
SONIA REGINA BRUM AGUIAR	F	25	1	5	4	182.254,62	334.297,86	182.254,62	60.316,38	3.645,09	277.626,57
SUELI MOREIRA DA SILVA	F	1	5	9	10	49.330,08	41.940,35	49.782,65	16.569,51	995,65	26.366,49
SUELY MATILDE MURUCCI PIROVANI	F	9	5	14	7	152.716,07	83.461,40	158.734,71	52.799,96	3.174,69	33.836,13
SYLEILA SILVA SANTOS	F	24	4	5	7	92.282,34	153.962,66	92.282,34	30.644,44	1.845,65	125.163,87
TANIA MARIA CURTI CERIANO	F	0	5	24	2	134.653,89	45.962,31	136.161,61	46.398,23	2.723,23	2.287,31
TERESINHA BRAGA RAMOS	F	0	0	0	0	0,00	146.950,17	0,00	0,00	0,00	146.950,17
TERESINHA DE JESUS CARVALHO GONCALVES PARAISO	F	1	5	12	4	60.951,54	40.321,51	110.330,96	36.712,55	2.206,62	5.815,58
TERESINHA MARIA DE CARVALHO ALVES	F	0	0	0	0	0,00	82.942,39	0,00	0,00	0,00	82.942,39
TEREZA CRISTINA DE MORAES LOBATO	F	9	5	15	6	162.861,86	80.882,04	162.861,86	54.114,84	3.257,24	30.024,44
TEREZINHA APARECIDA ALVES	F	25	1	0	2	3.478,40	166.012,83	4.113,24	1.422,02	82,26	164.673,07

TEREZINHA MADALENA DE OLIVEIRA	F	0	0	0	0	0,00	107.408,07	0,00	0,00	0,00	107.408,07
TEREZINHA MARIA RAMOS	F	26	2	0	5	5.445,07	131.620,24	6.129,05	2.072,19	122,58	129.670,63

NOME	SEXO	EM JULHO DE 2011				VAL. ATUAL SAL. BASE BENEF.	VALOR ATUAL BENEF.	VAL. ATUAL SAL. BASE CONTR.	VALOR ATUAL CONTRIB.	VALOR ATUAL DESP. ADM.	RESERVAS MATEMÁ- TICAS
		TEMPO DE SERV.		TEMPO PARA APOS.							
		ANOS	MESES	ANOS	MESES						
TEREZINHA MOREIRA RODRIGUES BELEM	F	1	4	16	11	69.136,34	33.607,83	69.770,62	23.610,00	1.395,41	11.393,24
THIAGO DOS SANTOS SIQUEIRA	M	1	5	34	1	103.681,79	32.506,81	103.681,79	34.747,62	2.073,64	-167,17
UBERLANDIR AZEVEDO CARVALHO	M	19	3	11	5	109.651,47	76.208,10	124.903,60	41.834,00	2.498,07	36.872,17
VALCY FARIA ALVES	M	1	5	15	5	56.934,66	31.514,96	95.378,61	31.908,12	1.907,57	1.514,41
VALDECI ALMEIDA ALVES	F	1	5	22	11	80.241,68	28.200,30	80.977,84	27.328,28	1.619,56	2.491,58
VALDENIR DA SILVA GOMES	M	25	2	11	6	167.054,35	115.198,57	167.054,35	55.591,79	3.341,09	62.947,87
VALDIR RIBEIRO	M	9	10	17	7	72.110,80	36.874,60	91.827,56	30.986,71	1.836,55	7.724,44
VALERIA FALEIRO DE LIMA COUTO RODRIGUES	F	1	1	20	4	75.975,11	29.983,52	75.975,11	25.669,77	1.519,50	5.833,25
VALERIO GONCALVES MOREIRA	M	22	0	12	11	351.959,37	214.234,17	351.959,37	117.192,95	7.039,19	104.080,41
VALMIR SILVA	M	20	11	12	8	149.827,13	94.535,22	155.840,83	52.168,02	3.116,82	45.484,02
VALQUIRIA TULLI GAMA	F	1	5	11	4	54.160,17	40.886,20	54.657,05	18.597,63	1.093,14	23.381,71
VALTAIR LUIZ DOS SANTOS	M	0	0	0	0	0,00	128.301,59	0,00	0,00	0,00	128.301,59
VANDA DA SILVA ARAUJO	F	1	4	20	1	75.428,12	30.358,15	76.120,11	25.719,33	1.522,40	6.161,22
VANDERSON PIRES VIEIRA	M	22	0	9	9	392.437,78	330.988,11	392.437,78	136.194,61	7.848,76	202.642,26
VANESSA APARECIDA MOREIRA AMARAL FERNANDES	F	1	5	28	6	90.434,61	25.364,80	90.434,61	30.889,59	1.808,69	-3.716,10
VANESSA DE MOURA RAMOS	F	1	0	29	5	91.813,93	23.724,88	91.813,93	31.243,63	1.836,28	-5.682,47
VANIA LUCIA CAMUZZI	F	1	5	11	0	53.277,14	41.512,95	53.765,91	18.303,57	1.075,32	24.284,70
VANILTON LOPES FERREIRA	M	27	4	7	7	125.781,73	119.552,13	125.781,73	42.067,89	2.515,63	79.999,87
VANUSA APARECIDA FARIA MENDONCA NOGUEIRA	F	12	1	12	10	310.097,48	198.616,67	310.097,48	102.692,44	6.201,95	102.126,18
VANUSA RODRIGUES DE OLIVEIRA	F	24	4	9	3	115.086,74	112.634,10	115.086,74	38.107,58	2.301,73	76.828,25
VERA LUCIA BATISTA PIRES	F	24	3	0	11	12.892,77	136.024,68	15.330,16	5.115,38	306,60	131.215,90
VERA LUCIA CARDOSO DA SILVA	F	1	4	8	7	44.278,81	43.653,41	44.685,04	14.912,39	893,70	29.634,72
VERA LUCIA DE AZEVEDO	F	24	9	2	5	25.004,52	99.813,23	27.561,91	9.205,90	551,24	91.158,57
VERA LUCIA SILVA DE SOUZA GONCALVES	F	1	4	11	0	53.208,65	40.328,28	89.136,70	29.670,46	1.782,73	12.440,55
VERONICA APARECIDA VIMERCATI PARAISO	F	1	5	23	6	149.435,79	46.718,23	149.435,79	50.416,13	2.988,72	-709,18
VICTOR DE SOUZA SANT ANNA	M	0	11	29	0	188.286,47	59.256,58	188.286,47	62.505,66	3.765,73	516,65
VILMA DA APARECIDA M. TAVARES PEREIRA	F	25	1	0	0	0,00	419.936,75	0,00	0,00	0,00	419.936,75
VIRGINIA MARIA DE SOUZA	F	0	0	0	0	0,00	96.483,38	0,00	0,00	0,00	96.483,38
VITALINO FRANCISCO ROSA	M	0	0	0	0	0,00	111.850,44	0,00	0,00	0,00	111.850,44
VÍTOR ALBERTO PALERMO	M	0	0	0	0	0,00	134.849,92	0,00	0,00	0,00	134.849,92
VIVIANE INES MULINARI MURUCI DE SOUZA	F	0	3	24	8	109.043,11	34.131,85	109.043,11	37.107,44	2.180,86	-794,73
VIVIANE JORGE DE SOUZA	F	1	5	25	9	128.609,30	41.083,48	141.250,69	47.992,97	2.825,01	-4.084,48
VIVIANE RINALDI VIEIRA MERLO	F	11	0	18	11	84.270,24	34.124,92	84.270,24	28.253,63	1.685,40	7.556,69
VOLUZIA DUTRA MENDONCA	F	12	1	12	7	148.940,75	96.108,27	150.440,90	50.054,18	3.008,82	49.062,91
WAGNER JOSE MARTINHO	M	19	8	15	3	185.353,20	96.841,46	185.353,20	61.755,00	3.707,06	38.793,52
WAGNER MACHADO DE ARAUJO	M	1	1	32	7	102.161,86	37.402,88	105.926,30	35.648,85	2.118,53	3.872,56
WAGNER OLIVEIRA DA SILVA	M	1	1	27	8	106.978,41	41.020,59	129.995,69	43.408,20	2.599,91	212,30
WALBER SILVA FERREIRA	M	1	6	33	6	115.598,16	36.152,34	115.598,16	38.706,84	2.311,96	-242,54
WALDECI REZENDE DA SILVA	F	1	4	18	6	72.375,47	31.669,11	73.039,47	24.696,16	1.460,79	8.433,74
WALDEMAR LOURENCO BERGER	M	0	0	0	0	0,00	52.380,90	0,00	0,00	0,00	52.380,90
WALDEMAR PEREIRA LOUGON	M	0	0	0	0	0,00	62.283,14	0,00	0,00	0,00	62.283,14
WALDIR SILVEIRA MOTTA	M	0	0	0	0	0,00	53.405,21	0,00	0,00	0,00	53.405,21
WALTER ANDRADE DE MORAES	M	0	0	0	0	0,00	269.884,24	0,00	0,00	0,00	269.884,24
WALTER ANDRADE DE MORAES.	M	0	0	0	0	0,00	98.571,31	0,00	0,00	0,00	98.571,31
WANDERLI JOSE DE ALMEIDA	M	36	7	0	7	25.043,06	382.632,64	25.043,06	8.355,55	500,86	374.777,95
WARLEM FIGUEIRA ROSSI	M	23	4	6	7	239.656,39	294.804,88	239.656,39	79.567,40	4.793,13	220.030,61
WASHINGTON DA SILVA	M	1	3	22	4	66.808,14	30.094,60	67.421,06	22.931,24	1.348,42	8.511,78
WEDERSON SILVA TULLI	M	1	0	33	11	108.952,79	37.953,57	108.952,79	36.616,37	2.179,06	3.516,26
WEDSON DE OLIVEIRA FREITAS	M	1	5	26	1	70.357,90	28.991,53	88.689,68	29.907,69	1.773,79	857,63
WELINGTON GOMES LEANDRO	M	1	5	33	6	100.097,20	34.787,15	100.097,20	33.662,53	2.001,94	3.126,56
WERTON DOS SANTOS CARDOSO	M	1	1	33	10	197.769,30	65.399,92	197.769,30	65.877,56	3.955,39	3.477,75
WESLEY DE MATOS CEZAR	M	1	5	25	4	69.791,90	29.353,69	70.432,19	23.930,73	1.408,64	6.831,60
WILDES JOSE FERREIRA	M	27	0	7	11	298.467,48	280.723,58	298.467,48	101.769,41	5.969,35	184.923,52
WILSON DE AGUIAR	M	1	5	11	4	48.196,01	33.955,61	60.753,50	20.350,41	1.215,07	14.820,27
WOLMAR SALATIEL VIEIRA	M	21	5	13	6	157.024,53	90.378,86	157.024,53	52.272,48	3.140,49	41.246,87
YOLANDA GLORIA DE SOUZA	F	0	0	0	0	0,00	318.804,61	0,00	0,00	0,00	318.804,61
ZELIA BARBOSA RUSSO CURTY	F	1	5	18	3	71.916,26	31.985,22	72.576,04	24.543,23	1.451,52	8.893,51
ZENI LUIZA FERREIRA	F	0	0	0	0	0,00	94.970,45	0,00	0,00	0,00	94.970,45
ZENI MICHELE CAMILO GUSMAO DE CARVALHO	F	1	4	23	7	140.872,49	45.563,14	140.872,49	47.645,21	2.817,45	735,38
ZENITA MACHADO DE FARIA	F	0	0	0	0	0,00	116.583,43	0,00	0,00	0,00	116.583,43
ZENY DE SOUZA ALVES	F	0	0	0	0	0,00	188.865,14	0,00	0,00	0,00	188.865,14
ZILCA PEREIRA BARBOSA	F	0	0	0	0	0,00	111.269,70	0,00	0,00	0,00	111.269,70
ZILDA ROCHA DE OLIVEIRA	F	0	0	0	0	0,00	116.291,74	0,00	0,00	0,00	116.291,74

FAPSPMG

**FUNDO DE APOSENTADORIA E
PENSÃO DOS SERVIDORES PÚBLICOS
DE**

GUAÇUÍ – ES

**DRAA
20/07/2011**

Demonstrativo de Resultados da Avaliação Atuarial - 2011

MG - PREFEITURA MUNICIPAL DE GUAÇUÍ - ES
CNPJ : 27.174.135/0001- 20
SIAFI : 985645
Cadastro de
Nome do Plano : Plano Previdenciário do Município de Guaçuí - ES - Exercício 2011

QUADRO 1 - Dados do Regime Próprio de Previdência -
RPPS

1.1 Ente

Representante do RPP:	Alvany Gomes de Siqueira
Rua :	Av. Espírito Santo
Complemento :	425
: Bairro	Centro
: CEP	29560-000
: Telefone	(28) 35532522
Fax :	(28) 35532522
E-mail :	rppsguacui@bol.com. br

1.2 Avaliação Atuarial

	Data da Avaliação : 20 / 07 / 2011 Data-Base : 30 / 04 / 2011
Descrição da População Coberta:	População coberta: servidores ativos, inativos, pensionistas , e seus respectivos dependentes

Obs: Data da Avaliação deve ser maior que a Data-Base

Data-Base: data de extração das informações

cadastrais

1.3 Plano de Benefícios, Regime Financeiro e Método de Financiamento

Selecionar Benefícios do Plano	Regime Financeiro*	Método**
<input type="checkbox"/> Sim Aposentadorias por Idade, Tempo de Contribuição e Compulsória	CAP	IEN Idade de Entrada Normal
<input type="checkbox"/> Sim Aposentadorias por Invalidez	RCC	
<input type="checkbox"/> Sim Pensão por Morte de Segurado Ativo	RCC	
<input type="checkbox"/> Sim Pensão por Morte de Aposentado por Idade, Tempo de Contribuição e Compulsória	RCC	
<input type="checkbox"/> Sim Pensão por Morte de Aposentado por Invalidez	RCC	
<input type="checkbox"/> Não Auxílio-doença		
<input type="checkbox"/> Sim Salário-maternidade	RS	
<input type="checkbox"/> Sim Auxílio-reclusão	RS	
<input type="checkbox"/> Sim Salário-família	RS	

* Regime Financeiro
 RCC = Rep. de Capitais de Cobertura
 RS = Rep. Simples
 CAP = Capitalização
 ** Método de Financiamento
 UC = Crédito Unitário
 PUC = Crédito Unitário Projetado
 PNI = Prêmio Nivelado Individual
 IEN - Idade de Entrada Normal

QUADRO 2 -
 Hipóteses

2.1 Hipóteses Financeiras		Valores	
Hipóteses			
Taxa de Juros Real		6	% a.a.
Taxa Real de Crescimento do Salário por Mérito		1	% a.a.
Projeção de Crescimento Real do Salário por Produtividade		1	% a.a.
Projeção de Crescimento Real dos Benefícios do Plano		1	% a.a.
Fator de Determinação do valor real ao longo do tempo dos Salários		98	% a.a.
Fator de Determinação do valor real ao longo do tempo dos Benefícios		98	% a.a.

2.2 Hipóteses Biométricas		Valores	
Hipóteses			
Novos Entrados*		Substituição do servidor ao se aposentar por outro com idade média de 25 anos e salário médio do cargo.	
Tábua de Mortalidade de Válido (evento gerador morte)		IBGE	
Tábua de Mortalidade de Válido (evento gerador sobrevivência)		IBGE	
Tábua de Mortalidade de Inválido**		EIAP C	
Tábua de Entrada em Invalidez***		A V	
Tábua de Morbidez		Proporcional a Invalidez	
Outras Tábuas utilizadas (Expectativa de vida)		Res. 06 do IBGE DE 30/11/99	
Composição Familiar		Utilizamos os cadastros disponibilizados pelo	

* Descrever a hipótese de comportamento da contratação de novos servidores

** Tábua de Mortalidade de Inválido EIAPC = Experiência

IAPC

*** Tábua de Entrada em Invalidez AV = Álvaro

Vindas

QUADRO 3 -
Resultados

CAMPOS	Benefícios Regime de Capitalização	Benefícios Regime de Rep.
Ativo do Plano	4.357.752,71	
Valor Atual dos Salários Futuros	185.106.522,98	
Valor Atual dos Benefícios Futuros (Benefícios a Conceder)	81.130.628,27	0,00
Valor Atual dos Benefícios Futuros (Benefícios Concedidos)	33.181.480,02	0,00
Valor Atual das Contribuições Futuras do Ente (Benefícios Concedidos)	101.206,76	0,00
Valor Atual das Contribuições Futuras do Ativo, Aposentado e Pensionista (Benefícios Concedidos)	113.938,12	0,00
Valor Atual das Contribuições Futuras		

do Ente (Benefícios a Conceder)	41.168.979,60	0,00
Valor Atual das Contribuições Futuras do Ativo, Aposentado e Pensionista (Benefícios a Conceder)	20.824.144,35	0,00
Valor Atual da Compensação Financeira a Receber	9.249.496,42	0,00
Valor Atual da Compensação Financeira a Pagar	0,00	0,00
Resultado Atuarial: (+) Superávit / (-) Déficit	-38.496.590,33	0,00

* Preencha os valores com centavos sem vírgulas. Por exemplo: Para 1.593,75 deve ser informado 159375

Observações

Composição do Ativo do Plano: Ativos Financeiros no valor R\$ 2.714.004,84, mais dívidas do Ente Público cotratadas no valor total de R\$ 1.643.747,87.
 Comp. Prev. estimada, Portaria nº 403, de 10/12/2008, art.11, § 5º e §6º, e art.12:
 Estimativa de ingresso no mercado de trabalho = idade de 25 anos.
 Estimativa de compensação a receber = 20,56% do Valor Atual dos Benef. Futuros, geração atual, porém foi utilizado o índice de 10% sobre o VABF, geração atual, conforme art. 11, §6º, que é de R\$ 9.249.496,42.

3.2 Plano de Custeio - Alíquotas de Equilíbrio Definidas na Avaliação Atuarial

Contribuinte	Custo Normal *		Custo Suplementar *	
		%		%
Ente Público	22,00	%	6,00	%
Servidor Ativo	11,00	%	0,00	%
Servidor Aposentado	11,00	%	0,00	%
Pensionis	11,00	%	0,00	%

ta		
Base de Incidência das Contribuições do Ente Público **	FRA	FRA

Observações

Taxa de Administração de 2% incluída no custo normal.
Custo Suplementar de 6,00% em 2011, de 8,00% em 2012, de 10,00% em 2013, e de 21,65%, a partir de janeiro de 2014, durante 29 anos, ou seja, até o ano de 2042, inclusive, aplicado mensalmente sobre as remunerações para efeito de contribuições dos servidores ativos, sob a responsabilidade do Ente Público.
Incidirá contribuição sobre a parcela dos proventos de aposentadorias e pensões concedidas pelo regime próprio que supere o limite máximo estabelecido para os benefícios do RGPS.
Limite máximo estabelecido para os benefícios do RGPS, a partir de 01 de janeiro de 2011, R\$ 3.689,66.

* Caso haja segregação das alíquotas de contribuição por faixa salarial, idade ou outros créditos, tal divisão deverá ser detalhada no parecer atuarial.

** Base de Incidência

FRA = Folha de remuneração dos ativos

FRA - PA = Folha de remuneração dos ativos e proventos dos aposentados

FRA - PAP = folha de remuneração dos ativos e proventos dos aposentados e pensionistas

FRA - PP = Folha de remuneração dos ativos e proventos dos pensionistas

FPA = Folha de Proventos dos aposentados

FPP = Folha de proventos dos pensionistas

FPAP = Folha de proventos dos aposentados e dos pensionistas

Custo

Suplementar

Preencher os valores de custo suplementar, caso a avaliação atuarial apresente um compromisso especial para suprir a existência de déficit, tempo de serviço passado ou demais finalidades não incluídas na contribuição normal, e a sua base de incidência.

Caso haja compromisso especial desenhar a forma do plano de amortização no campo destinado ao parecer atuarial.

3.3 Plano de Custeio por Benefício - Alíquota de Equilíbrio Definidas na Avaliação Atuarial

Benefício	Custo Normal		Custo Suplementar *	
		%		%
Aposentadoria por Idade, Tempo de Contribuição e Compulsória	13,51	%	6,00	%
Aposentadoria por Invalidez	4,25	%	0,00	%
Pensão por Morte de Segurado Ativo	4,76	%	0,00	%
Pensão por Morte de Aposentado por Idade, Tempo de Contribuição e Compulsória	5,15	%	0,00	%
Pensão por Morte de Aposentado por Invalidez	1,98	%	0,00	%
Auxílio-Doença		%		%
Salário Maternidade	1,23	%	0,00	%
Auxílio Reclusão	0,00	%	0,00	%
Salário Família	0,12	%	0,00	%
Base de Incidência das Contribuições **	FRA		FRA	

* Caso haja segregação das alíquotas de contribuição por faixa salarial, idade ou outros critérios, tal divisão deverá ser detalhada no parecer atuarial.

** Base de Incidência

FRA = Folha de remuneração dos ativos

FRA - PA = Folha de remuneração dos ativos e proventos dos aposentados

FRA - PAP = folha de remuneração dos ativos e proventos dos aposentados e pensionistas

FRA - PP = Folha de remuneração dos ativos e proventos dos pensionistas

FPA = Folha de Proventos dos aposentados

FPP = Folha de proventos dos pensionistas

FPAP = Folha de proventos dos aposentados e dos pensionistas

QUADRO 4 - Estatísticas

Situação da População	Quantidade		Remuneração Média (R\$)*		Idade Média	
	Sexo Feminino	Sexo Masculino	Sexo Feminino	Sexo Masculino	Sexo Feminino	Sexo Masculino
Coberta						
Ativos	386	372	1.168,05	1.385,42	41	44
Aposentados por Tempo de Contribuição	21	55	1.086,29	1.378,44	65	69
Aposentados por Idade	7	15	802,86	1.084,07	71	81
Aposentados Compulsória	0	0	0,00	0,00	0	0
Aposentados por Invalidez	4	31	1.503,75	1.130,00	64	66
Pensionistas	68	14	886,63	862,00	60	33

QUADRO 5 - Projeção Atuarial

ANO	RECEITA	DESPESAS	SALDO
2011	4.647.631,43	3.209.832,73	5.795.551,41
2012	4.655.501,15	3.409.819,59	7.041.232,97
2013	4.652.287,50	3.698.721,42	7.994.799,05
2014	5.633.830,35	3.968.350,31	9.660.279,09
2015	5.368.083,63	4.196.270,34	10.832.092,38
2016	5.114.872,14	4.552.178,64	11.394.785,88
2017	4.873.604,59	4.731.580,98	11.536.809,49
2018	4.643.717,58	4.902.999,88	11.277.527,19
2019	4.424.674,30	5.049.494,08	10.652.707,40
2020	4.215.963,24	4.811.941,65	10.056.728,99
2021	4.017.097,05	4.477.263,90	9.596.562,15
2022	3.827.611,34	4.304.454,78	9.119.718,71
2023	3.647.063,64	4.262.120,00	8.504.662,35
2024	3.475.032,33	4.050.353,00	7.929.341,69
2025	3.311.115,72	3.841.916,11	7.398.541,29
2026	3.154.931,01	3.829.845,01	6.723.627,29
2027	3.006.113,51	3.708.021,91	6.021.718,90
2028	2.864.315,70	3.495.103,68	5.390.930,92
2029	2.729.206,47	3.204.779,34	4.915.358,05
2030	2.600.470,32	2.944.022,22	4.571.806,15
2031	2.477.806,62	2.714.023,85	4.335.588,93
2032	2.360.928,95	2.451.769,43	4.244.748,45
2033	2.249.564,38	2.311.849,92	4.182.462,91
2034	2.143.452,85	2.086.389,72	4.239.526,03
2035	2.042.346,59	1.893.704,33	4.388.168,29
2036	1.946.009,48	1.740.346,62	4.593.831,16
2037	1.854.216,58	1.568.764,25	4.879.283,49
2038	1.766.753,54	1.338.592,71	5.307.444,31
2039	1.683.416,11	1.224.091,38	5.766.769,04
2040	1.604.009,69	1.183.796,77	6.186.981,95
2041	1.528.348,85	1.075.435,20	6.639.895,60
2042	1.456.256,92	1.000.063,82	7.096.088,71
2043	837.871,24	886.417,55	7.047.542,40
2044	798.349,02	905.395,09	6.940.496,33
2045	760.691,04	895.560,69	6.805.626,68
2046	724.809,39	839.092,52	6.691.343,55
2047	690.620,27	789.161,67	6.592.802,14
2048	658.043,84	789.512,74	6.461.333,24

QUADRO 5 - Projeção Atuarial

ANO	RECEITA	DESPESAS	SALDO
2049	627.004,04	778.886,17	6.309.451,11
2050	597.428,37	741.842,99	6.165.036,49
2051	569.247,79	734.500,85	5.999.783,43
2052	542.396,48	726.428,04	5.815.751,86
2053	516.811,74	717.944,42	5.614.619,18
2054	492.433,83	734.548,88	5.372.504,13
2055	469.205,82	726.272,28	5.115.437,67
2056	447.073,47	738.906,77	4.823.604,37
2057	425.985,10	731.352,61	4.518.236,85
2058	405.891,46	684.570,64	4.239.557,67
2059	386.745,64	649.566,76	3.976.736,55
2060	368.502,92	618.893,72	3.726.345,75
2061	351.120,70	585.060,03	3.492.406,42
2062	334.558,41	558.413,55	3.268.551,28
2063	318.777,35	537.528,47	3.049.800,16
2064	303.740,68	480.440,04	2.873.100,80
2065	289.413,29	454.409,03	2.708.105,07
2066	275.761,72	387.874,61	2.595.992,17
2067	262.754,09	321.242,40	2.537.503,87
2068	250.360,03	285.680,26	2.502.183,64
2069	238.550,60	248.891,74	2.491.842,50
2070	227.298,21	223.480,61	2.495.660,11
2071	216.576,60	208.493,16	2.503.743,55
2072	206.360,72	199.093,01	2.511.011,26
2073	196.626,72	181.230,21	2.526.407,77
2074	187.351,88	160.035,43	2.553.724,22
2075	178.514,52	154.011,36	2.578.227,39
2076	170.094,03	146.018,51	2.602.302,90
2077	162.070,73	132.475,53	2.631.898,10
2078	154.425,88	126.168,96	2.660.155,01
2079	147.141,64	129.915,57	2.677.381,09
2080	140.201,00	126.115,17	2.691.466,92
2081	133.587,74	113.452,83	2.711.601,83
2082	127.286,43	109.850,39	2.729.037,88
2083	121.282,36	107.959,40	2.742.360,84
2084	115.561,49	110.411,94	2.747.510,39
2085	110.110,48	109.164,92	2.748.455,94
2086	104.916,59	105.398,82	2.747.973,70

QUADRO 6 - Parecer Atuarial

As Reservas Matemáticas do grupo amparado pelo Plano em referência classificam-se no quadro infra:

Benefícios Concedidos: R\$ 32.966.335,14;

Benefícios a Conceder: R\$ 19.137.504,32.

A Tábua de Sobrevivência de Válidos e Inválidos utilizada é a atual tábua de mortalidade elaborada para ambos os sexos pelo Instituto Brasileiro de Geografia e Estatísticas – IBGE. A taxa de administração de 2% do valor das remunerações, proventos e pensões dos segurados vinculados ao FAPSPMG, relativo ao exercício financeiro anterior, está incluída no custo normal.

A base cadastral utilizada no estudo é atualizada e consistente, contendo todas as informações necessárias para a avaliação atuarial, dos servidores ativos, aposentados, pensionistas e seus respectivos dependentes.

Os custos normais anuais com aposentadoria voluntária por tempo de contribuição e idade e aposentadoria compulsória são de R\$ 1.698.188,89, representando 13,51% da folha de ativos.

Os custos com pensão por morte de aposentado por tempo de contribuição, idade e compulsória são de R\$ 647.340,11, representando 5,15% da folha de ativos.

Os custos normais anuais com aposentadoria por invalidez somam R\$ 533.585,00, representando 4,25% da folha de ativos.

Os custos com pensão por morte de ativo são de R\$ 597.710,70, representando 4,76% da folha de ativos.

Os custos com pensão por morte de aposentado por invalidez são de R\$ 248.147,04, representando 1,98% da folha de ativos.

Os custos com salário-família são de R\$ 14.941,42, representando 0,12% da folha de ativos.

Os custos com salário-maternidade são de R\$ 154.048,31, representando 1,23% da folha de ativos.

Os custos com auxílio-reclusão são de R\$ 0,00, representando 0,00% da folha de ativos.

Os benefícios de salário-família e salário-maternidade têm os seus custos apurados, a partir da média dos valores efetivamente despendidos pelo FAPSPMG.

Quanto às despesas administrativas, destinamos 2,00% do valor total das remunerações, proventos e pensões dos segurados vinculados ao FAPSPMG, relativo ao exercício financeiro anterior, cujo valor é R\$ 251.223,32.

Plano de custeio para cobrir o déficit atuarial identificado:

O déficit atuarial identificado de R\$ 38.496.590,33, será amortizado, ao longo do tempo, com os seguintes planos de custeios:

Plano de custeio proposto:

- d) Alíquota normal para o Ente Público de 22,00%;
- e) Alíquota normal para os Servidores 11,00%;
- f) Alíquota normal para os Servidores Aposentados e Pensionistas, de 11,00% sobre as parcelas das remunerações que exceder a R\$ 3.689,66;
- d) alíquota suplementar de 6,00% em 2011, de 8,00% em 2012, de 10,00% em 2013, e de 21,65%, a partir de janeiro de 2014, durante 29 anos, ou seja, até o ano de 2042, inclusive, aplicada mensalmente sobre a folha de remunerações para efeito de contribuições dos servidores ativos, sob a responsabilidade do Ente Público;
- e) ativos financeiros no valor de R\$ 2.714.004,84; e,
- f) dívida ativa do Ente Público contratada no valor de R\$ 1.643.747,87.

As contribuições previdenciárias, tanto dos servidores quanto do Ente Público, deverão ser repassadas rigorosamente em dia, caso isto não ocorra, os compromissos previdenciários assumidos poderão ser seriamente prejudicados no curto prazo.

Dívidas pelo não repasses das contribuições deverão ser amortizadas imediatamente, após serem identificadas e corrigidas monetariamente.

Média da taxa anual real de crescimento da remuneração dos últimos três anos, cujo indexador utilizado foi o INPC:

$$\begin{aligned}\overline{\%CS}_{\text{Médio}} &= (\%CS_1 + \%CS_2 + \%CS_3) / 3 = (-1,48\% + 34,25\% + 19,70\%) / 3 = 17,50\% , \text{ onde,} \\ \%CS_1 &= (\text{Folha Líquida no mês abr/2011}) / (\text{Folha Líquida no mês abr/2010}) \\ &= \text{R\$ } 902.440,96 / \text{R\$ } 915.812,52 = -1,48\% \\ \%CS_2 &= (\text{Folha Líquida no mês abr/2010}) / (\text{Folha Líquida no mês abr/2009}) \\ &= \text{R\$ } 915.812,52 / \text{R\$ } 682.171,99 = 34,25\% \\ \%CS_3 &= (\text{Folha Líquida no mês abr/2009}) / (\text{Folha Líquida no mês mai/2008}) \\ &= \text{R\$ } 682.171,99 / \text{R\$ } 569.905,12 = 19,70\%\end{aligned}$$

Média da taxa anual real de crescimento dos benefícios do plano, cujo indexador utilizado foi o INPC:

$$\begin{aligned}\overline{\%CS}_{\text{Médio}} &= (\%CS_1 + \%CS_2 + \%CS_3) / 3 = (10,71\% + 16,14\% + 11,13\%) / 3 = 12,66\% , \text{ onde} \\ \%CS_1 &= (\text{Folha Líquida no mês abr/2011}) / (\text{Folha Líquida no mês abr/2010}) \\ &= \text{R\$ } 218.465,68 / \text{R\$ } 197.330,22 = 10,71\% \\ \%CS_2 &= (\text{Folha Líquida no mês abr/2010}) / (\text{Folha Líquida no mês abr/2009}) \\ &= \text{R\$ } 197.330,22 / \text{R\$ } 169.904,13 = 16,14\% \\ \%CS_3 &= (\text{Folha Líquida no mês abr/2009}) / (\text{Folha Líquida no mês mai/2008}) \\ &= \text{R\$ } 169.904,13 / \text{R\$ } 152.890,04 = 11,13\%\end{aligned}$$

Ocorrências que influenciaram na taxa anual real de crescimento da remuneração e dos benefícios, adotadas nesta avaliação e a média da taxa anual real de crescimento da remuneração e dos benefícios dos últimos três anos:

A reavaliação atuarial de 2011 apresentou déficit de R\$ 38.496.590,33, em 2010 o déficit foi de R\$ 36.293.016,60, e em 2009, R\$ 52.418.886,60.

Na análise das informações cadastrais dos servidores ativos foram identificados alguns fatores relevantes que contribuíram para o déficit mencionado:

a) o número de servidores ativos analisados em 2011 foi superior ao analisado em 2010 em 5,42%, mais 39 servidores, sendo 28 do sexo feminino e 11 do sexo masculino. Com relação à avaliação atuarial realizada em 2009, houve aumento de 69,96% de servidores, mais 312 servidores, sendo 200 do sexo feminino e 112 do sexo masculino.

b) com relação ao número total de participantes do FAPSPMG, ou seja, ativos, inativos, aposentados e pensionistas, de 2010 para 2011 houve aumento de 5,99%, mais 55 participantes, sendo 40 do sexo feminino e 15 do sexo masculino.

Em relação a 2009 o número de total de participantes aumentou em 50,15%, mais 325 participantes, sendo 215 do sexo feminino e 110 do sexo masculino.

c) a remuneração média para efeito de contribuições dos servidores ativos, de 2009 para 2011 reduziu em 21,25%, sendo que os servidores de sexo feminino tiveram redução na média neste

período de 35,71%, e os do sexo masculino reduziram suas remunerações em 6,19%. De 2010 para 2011 a média das remunerações para efeito de contribuições dos servidores reduziu em 5,65%, para o sexo feminino a redução média foi de 8,47%, e para o sexo masculino 2,80%.

- d) 62 servidores, relacionados na nota técnica, integraram a avaliação atuarial de 2010, e não participaram da reavaliação atuarial de 2011.
- e) 117 servidores, relacionados na nota técnica, integraram a reavaliação atuarial de 2011, e não participaram da avaliação atuarial de 2010.
- f) 173 servidores, relacionados na nota técnica, tiveram, em relação a 2010, suas remunerações para efeito de contribuições reduzidas em -24,70% na média.
- g) 557 servidores, relacionados na nota técnica, aumentaram suas remunerações para efeito de contribuições em +13,95% na média, de 2010 para 2011.
- h) 126 servidores, relacionados na nota técnica, não tiveram variações em suas remunerações para efeito de contribuições de 2010 para 2011.
- i) As Reservas Matemáticas de Benefícios Concedidos mais as Reservas Matemáticas de Benefícios a Conceder, passaram de R\$ 53.510.886,60, na avaliação de 2009, para R\$ 37.738.501,71, na avaliação de 2010, e em 2011 para R\$ 52.103.839,46.
- j) Reservas Matemáticas de Benefícios Concedidos e a Conceder com geração atual: Déficit de R\$ 47.784.469,82.
- k) Reservas Matemáticas de Benefícios a Conceder com geração futura: Superávit de R\$ 9.287.879,49.

As aplicações financeiras em dezembro de 2008 foram de R\$ 1.286.574,00, já em dezembro de 2009 foram de R\$ 1.374.058,00, em dezembro de 2010 o valor aplicado encontrava-se em R\$ 2.296.089,00, e o valor atual aplicado, ou seja, em abril de 2011 situa-se em R\$ 2.714.004,84.

As aplicações dos recursos previdenciários, resultante da diferença entre as receitas com as contribuições do Ente Público, mais as receitas de contribuições dos servidores ativos, mais as receitas com as aplicações financeiras, menos as despesas administrativas e outras, disponibilizadas para análise, no Ministério da Previdência, Secretaria de Previdência Social - SPS, Departamento dos Regimes de Previdência no Serviço Público - DEPSP, aumentaram em 110,95%, de dezembro de 2008 para abril de 2011, resultado de política de capitalização dos recursos para assegurar, conforme a Lei, a todos os seus servidores de cargo efetivo, os benefícios de aposentadoria e pensão por morte previstos no art. 40 da Constituição Federal, além dos benefícios de salário-maternidade, salário-família e auxílio-reclusão.

Os recursos previdenciários, cuja meta atuarial é de INPC + 6% a.a., foram aplicados nas condições de mercado, com observância de regras de segurança, solvência, liquidez, rentabilidade, proteção e prudência financeira, conforme diretrizes previstas na Resolução CMN nº 3.922, de 24 de novembro de 2010.

Compensação Previdenciária estimada, Portaria nº 403, de 10/12/2008, artigo 11, §5º e §6º, e artigo 12:

Estimativa de ingresso do servidor no mercado de trabalho com idade de 25 anos.

Estimativa de compensação a receber de 20,56% do Valor Atual dos Benefícios Futuros (VABF), geração atual, porém foi utilizado o valor de 10% sobre o VABF, geração atual, cujo valor é de R\$ 9.249.496,42.

Para que o FAPSPMG possa cumprir todos os compromissos assumidos com os pagamentos dos benefícios previdenciários, e manter o equilíbrio atuarial e financeiro, é de fundamental importância que os repasses das contribuições, tanto dos servidores quanto do Ente Público, sejam efetuados rigorosamente em dia, portanto, o atraso destes repasses poderá significar desequilíbrio atuarial, comprometendo no curto prazo o plano proposto.

As hipóteses atuariais utilizadas foram as que mais se adequaram à realidade atual.

Podemos concluir que, ao aplicar o plano de custeio proposto, o FAPSPMG manterá o equilíbrio financeiro e atuarial.

Estas são as nossas considerações.

QUADRO 7 - Certificado

Certifico para os devidos fins, que este Demonstrativo representa o Resumo do Cálculo Atuarial por mim realizado, sendo os resultados de minha inteira responsabilidade para quaisquer aspectos legais.

7.1 Atuário Responsável pela
Avaliação

Nome: Vitor Hugo Benevenuto

Faria

MIBA:

994

CPF: 102504257-34

Correio eletrônico:

vitoratuario@terra.com.br

Telefone: (032)

32149398

Data:

20/07/2011

Assinatura:

Certifico para os devidos fins, que este é o Demonstrativo Oficial, referente ao exercício em questão, estando ciente das informações repassadas pelo atuário responsável técnico.

7.2 Representante Legal do RPPS

Nome: Alvany Gomes de

Siqueira

Cargo:

Presidente

CPF:

60603941834

Correio eletrônico:

fapspmg@bol.com.br

Telefone:(028) 35532522

Data:

20/07/2011

Assinatura:

FAPSPMG

**FUNDO DE APOSENTADORIA E
PENSÃO DOS SERVIDORES PÚBLICOS
DE**

GUAÇUÍ – ES

Lei Complementar nº 101 (LRF)
Art. 53 – I e II – Anexo XIII
20/07/2011

DEMONSTRAÇÃO DA PROJEÇÃO ATUARIAL

EXERCÍCIO	RECEITAS PREVIDENCIÁRIAS (a)	DESPESAS PREVIDENCIÁRIAS (b)	RESULTADO PREVIDENCIÁRIO (c) = (a-b)	SALDO FINANCEIRO DO EXERCÍCIO (d) = ("d" Exercício Anterior) + (c)
2011	4.647.631,43	3.209.832,73	1.437.798,70	3.733.887,70
2012	4.655.501,15	3.409.819,59	1.245.681,56	4.979.569,26
2013	4.652.287,50	3.698.721,42	953.566,08	5.933.135,34
2014	5.633.830,35	3.968.350,31	1.665.480,04	7.598.615,38
2015	5.368.083,63	4.196.270,34	1.171.813,29	8.770.428,67
2016	5.114.872,14	4.552.178,64	562.693,50	9.333.122,17
2017	4.873.604,59	4.731.580,98	142.023,61	9.475.145,78
2018	4.643.717,58	4.902.999,88	-259.282,30	9.215.863,48
2019	4.424.674,30	5.049.494,08	-624.819,78	8.591.043,70
2020	4.215.963,24	4.811.941,65	-595.978,41	7.995.065,29
2021	4.017.097,05	4.477.263,90	-460.166,85	7.534.898,44
2022	3.827.611,34	4.304.454,78	-476.843,44	7.058.055,00
2023	3.647.063,64	4.262.120,00	-615.056,36	6.442.998,64
2024	3.475.032,33	4.050.353,00	-575.320,67	5.867.677,97
2025	3.311.115,72	3.841.916,11	-530.800,39	5.336.877,58
2026	3.154.931,01	3.829.845,01	-674.914,00	4.661.963,58
2027	3.006.113,51	3.708.021,91	-701.908,40	3.960.055,18
2028	2.864.315,70	3.495.103,68	-630.787,98	3.329.267,20
2029	2.729.206,47	3.204.779,34	-475.572,87	2.853.694,33
2030	2.600.470,32	2.944.022,22	-343.551,90	2.510.142,43
2031	2.477.806,62	2.714.023,85	-236.217,23	2.273.925,20
2032	2.360.928,95	2.451.769,43	-90.840,48	2.183.084,72
2033	2.249.564,38	2.311.849,92	-62.285,54	2.120.799,18
2034	2.143.452,85	2.086.389,72	57.063,13	2.177.862,31
2035	2.042.346,59	1.893.704,33	148.642,26	2.326.504,57
2036	1.946.009,48	1.740.346,62	205.662,86	2.532.167,43
2037	1.854.216,58	1.568.764,25	285.452,33	2.817.619,76
2038	1.766.753,54	1.338.592,71	428.160,83	3.245.780,59
2039	1.683.416,11	1.224.091,38	459.324,73	3.705.105,32
2040	1.604.009,69	1.183.796,77	420.212,92	4.125.318,24
2041	1.528.348,85	1.075.435,20	452.913,65	4.578.231,89
2042	1.456.256,92	1.000.063,82	456.193,10	5.034.424,99
2043	837.871,24	886.417,55	-48.546,31	4.985.878,68
2044	798.349,02	905.395,09	-107.046,07	4.878.832,61
2045	760.691,04	895.560,69	-134.869,65	4.743.962,96
2046	724.809,39	839.092,52	-114.283,13	4.629.679,83

2047	690.620,27	789.161,67	-98.541,40	4.531.138,43
2048	658.043,84	789.512,74	-131.468,90	4.399.669,53

DEMONSTRAÇÃO DA PROJEÇÃO ATUARIAL

EXERCÍCIO	RECEITAS PREVIDENCIÁRIAS (a)	DESPESAS PREVIDENCIÁRIAS (b)	RESULTADO PREVIDENCIÁRIO (c) = (a-b)	SALDO FINANCEIRO DO EXERCÍCIO (d) = ("d" Exercício Anterior) + (c)
2049	627.004,04	778.886,17	-151.882,13	4.247.787,40
2050	597.428,37	741.842,99	-144.414,62	4.103.372,78
2051	569.247,79	734.500,85	-165.253,06	3.938.119,72
2052	542.396,48	726.428,04	-184.031,56	3.754.088,16
2053	516.811,74	717.944,42	-201.132,68	3.552.955,48
2054	492.433,83	734.548,88	-242.115,05	3.310.840,43
2055	469.205,82	726.272,28	-257.066,46	3.053.773,97
2056	447.073,47	738.906,77	-291.833,30	2.761.940,67
2057	425.985,10	731.352,61	-305.367,51	2.456.573,16
2058	405.891,46	684.570,64	-278.679,18	2.177.893,98
2059	386.745,64	649.566,76	-262.821,12	1.915.072,86
2060	368.502,92	618.893,72	-250.390,80	1.664.682,06
2061	351.120,70	585.060,03	-233.939,33	1.430.742,73
2062	334.558,41	558.413,55	-223.855,14	1.206.887,59
2063	318.777,35	537.528,47	-218.751,12	988.136,47
2064	303.740,68	480.440,04	-176.699,36	811.437,11
2065	289.413,29	454.409,03	-164.995,74	646.441,37
2066	275.761,72	387.874,61	-112.112,89	534.328,48
2067	262.754,09	321.242,40	-58.488,31	475.840,17
2068	250.360,03	285.680,26	-35.320,23	440.519,94
2069	238.550,60	248.891,74	-10.341,14	430.178,80
2070	227.298,21	223.480,61	3.817,60	433.996,40
2071	216.576,60	208.493,16	8.083,44	442.079,84
2072	206.360,72	199.093,01	7.267,71	449.347,55
2073	196.626,72	181.230,21	15.396,51	464.744,06
2074	187.351,88	160.035,43	27.316,45	492.060,51
2075	178.514,52	154.011,36	24.503,16	516.563,67
2076	170.094,03	146.018,51	24.075,52	540.639,19
2077	162.070,73	132.475,53	29.595,20	570.234,39
2078	154.425,88	126.168,96	28.256,92	598.491,31
2079	147.141,64	129.915,57	17.226,07	615.717,38
2080	140.201,00	126.115,17	14.085,83	629.803,21
2081	133.587,74	113.452,83	20.134,91	649.938,12
2082	127.286,43	109.850,39	17.436,04	667.374,16
2083	121.282,36	107.959,40	13.322,96	680.697,12
2084	115.561,49	110.411,94	5.149,55	685.846,67
2085	110.110,48	109.164,92	945,56	686.792,23

FAPSPMG

FUNDO DE APOSENTADORIA E PENSÃO DOS SERVIDORES PÚBLICOS DE

GUAÇUÍ – ES

Certificado e Nota Técnica Atuarial

20/07/2011

Ente Federativo: Prefeitura Municipal de GUAÇUÍ - ES
Unidade Gestora: FUNDO DE APOSENTADORIA E PENSÃO DOS SERVIDORES PÚBLICOS DE GUAÇUÍ - FAPSPMG
Nome do Plano: Plano Previdenciário de Benefícios Definidos
Representante Legal do Ente Federativo: Vagner Rodrigues Pereira
Representante Legal da Unidade Gestora: Alvany Gomes de Siqueira
Atuário Responsável: Vitor Hugo Benevenuto Faria

CERTIFICADO

Certifico para os devidos fins, que a Nota Técnica Atuarial por mim elaborada em 20/07/2011, descreve de forma clara e precisa as características gerais do plano de benefícios, a formulação para o cálculo do custeio e das reservas matemáticas previdenciárias, as suas bases técnicas e premissas a serem utilizadas nas avaliações e reavaliações atuariais, como fundamento para observância do equilíbrio financeiro e atuarial.

Atuário responsável

Certifico para os devidos fins, que a Nota Técnica Atuarial elaborada pelo Atuário responsável técnico, em 20/07/2011, é o documento a ser utilizado nas avaliações e reavaliações atuariais do Plano Previdenciário de Benefícios Definidos, administrado por esta Unidade Gestora, estando ciente de que quaisquer alterações deverão ser objeto de termo aditivo e justificativa técnica a ser apresentada à Secretaria de Políticas de Previdência Social do Ministério da Previdência Social.

Unidade Gestora

Certifico para os devidos fins, que a Nota Técnica Atuarial elaborada pelo Atuário responsável técnico, em 20/07/2011, é o documento a ser utilizado nas avaliações e reavaliações atuariais do Plano Previdenciário de Benefícios Definidos, administrado pelo Regime Próprio de Previdência Social deste Ente Federativo como fundamento para observância do equilíbrio financeiro e atuarial em atendimento ao art. 40 da Constituição.

Ente Federativo

NOTA TÉCNICA ATUARIAL

1. Objetivo.

Dimensionar os compromissos do Plano de Benefícios e estabelecer o Plano de Custeio para observância do equilíbrio financeiro e atuarial do FUNDO DE APOSENTADORIA E PENSÃO DOS SERVIDORES PÚBLICOS DE GUAÇUÍ – ES – FAPSPMG.

2) Bases Técnicas

2.1 Tábuas Biométricas:

- b) Tábua de Mortalidade de Válido (evento gerador morte): Tábua atual de mortalidade elaborada para ambos os sexos pelo IBGE.
- b) Tábua de Mortalidade de Válido (evento sobrevivência): Tábua atual de mortalidade elaborada para ambos os sexos pelo IBGE.
- c) Tábua de Mortalidade de Inválido: EIAPC.
- d) Tábua de Entrada em Invalidez: Álvaro Vindas.
- e) Tábua de Morbidez: Proporcional à Invalidez.
- f) Outras Tábuas utilizadas: IBGE.

2.2 Expectativa de Reposição de Servidores Ativos:

Utilizamos a hipótese de substituição do servidor ao se aposentar, por outro servidor, do mesmo sexo, com 25 anos de idade e salário médio do cargo por ele ocupado.

2.3 Composição Familiar:

Utilizamos os cadastros dos servidores e seus dependentes disponibilizados pelo FAPSPMG, com data base em abril de 2011.

2.4 Taxa de Juros Real: 6,00% a.a.

2.5 Taxa de Crescimento do Salário por Mérito: 1% a.a,

2.6 Projeção de Crescimento Real do Salário por Produtividade: 1% a.a.

2.7 Projeção de Crescimento Real dos Benefícios do Plano: 1% a.a.

2.8 Fator de Determinação do Valor Real ao Longo do Tempo dos Salários: 0,98

2.9 Fator de Determinação do Valor Real ao Longo do Tempo dos Benefícios: 0,98

3. Modalidade dos benefícios assegurados pelo FAPSPMG.

- j) Aposentadorias por Idade, Tempo de Contribuição e Compulsória;
- k) Aposentadoria por Invalidez;
- l) Pensão por Morte de Segurado Ativo;
- m) Pensão por Morte de Aposentado por Idade, Tempo de Contribuição e Compulsória;
- n) Pensão por Morte de Aposentado por Invalidez;
- o) Auxílio-doença; (Benefício não concedido pelo FAPSPMG)
- p) Salário-maternidade;
- q) Auxílio-reclusão; e,
- r) Salário-família.

4. Regimes Financeiros e Métodos de financiamento por benefício assegurado pelo FAPSPMG.

- a) Aposentadorias por Idade, Tempo de Contribuição e Compulsória: Regime Financeiro de Capitalização; Método IEN = Idade de Entrada Normal; Os benefícios são obtidos a partir da capitalização das contribuições efetuadas no período decorrido entre a data de ingresso do participante no plano e a data da sua aposentadoria.
- b) Aposentadoria por Invalidez: Regime de Capitais de Cobertura; No financiamento, o custo normal será igual ao valor presente dos benefícios cujos pagamentos se iniciarão no período seguinte à avaliação e o Passivo Atuarial será igual ao valor presente dos benefícios já em curso de pagamento.
- c) Pensão por Morte de Segurado Ativo; Regime de Capitais de Cobertura; No financiamento, o custo normal será igual ao valor presente dos benefícios cujos pagamentos se iniciarão no período seguinte à avaliação e o Passivo Atuarial será igual ao valor presente dos benefícios já em curso de pagamento.
- d) Pensão por Morte de Aposentado por Idade, Tempo de Contribuição e Compulsória: Regime de Capitais de Cobertura; No financiamento, o custo normal será igual ao valor presente dos benefícios cujos pagamentos se iniciarão no período seguinte à avaliação e o Passivo Atuarial será igual ao valor presente dos benefícios já em curso de pagamento.

e) Pensão por Morte de Aposentado por Invalidez: Regime de Capitais de Cobertura; No financiamento, o custo normal será igual ao valor presente dos benefícios cujos pagamentos se iniciarão no período seguinte à avaliação e o Passivo Atuarial será igual ao valor presente dos benefícios já em curso de pagamento.

f) Auxílio-doença: Repartição simples. Os recursos a serem disponibilizados para o pagamento do benefício de auxílio-doença provêm de contribuições realizadas no exato valor dos benefícios imediatamente devidos. (Benefício não concedido pelo FAPSPMG)

g) Salário-maternidade: Repartição simples. Os recursos a serem disponibilizados para o pagamento do benefício de salário-maternidade provêm de contribuições realizadas no exato valor dos benefícios imediatamente devidos.

h) Auxílio-reclusão: Repartição simples. Os recursos a serem disponibilizados para o pagamento do benefício de auxílio-reclusão provêm de contribuições realizadas no exato valor dos benefícios imediatamente devidos.

i) Salário-família: Repartição simples. Os recursos a serem disponibilizados para o pagamento do benefício de auxílio-reclusão provêm de contribuições realizadas no exato valor dos benefícios imediatamente devidos.

5. Metodologia de cálculo para cada benefício assegurado pelo FAPSPMG e suas evoluções dos benefícios assegurados pelo FAPSPMG, contribuições e reservas de natureza atuarial.

5.1 Expressão de cálculo do Custo Anual para os Benefícios Futuros (Benefícios a Conceder e Benefícios Concedidos), no regime de Repartição Simples.

$CN_p = B_p \times F_o \times FCB \times fb$, onde:

CN_p = Custo Normal relativo ao participante p , calculado para cada benefício.

B_p = Valor do Benefício mensal do participante p .

F_o = Fator que reflete o custo esperado do benefício.

FCB = Fator de capacidade do benefício.

fb = Frequência de pagamento dos benefícios

5.2 Expressão de cálculo do Custo Anual para os Benefícios Futuros (Benefícios a Conceder e Benefícios Concedidos), no regime de Repartição de Capital de Cobertura.

c) Aposentadoria por Invalidez, com reversão em Pensão por Morte:

$CN_p = B_p \times q_x^{inv} \times \ddot{a}_x^{i(12)} \times FCB \times fb$, onde:

CN_p = Custo Normal relativo ao participante p , calculado para cada benefício.

B_p = Valor do Benefício mensal do participante p .

q_x^{inv} = Probabilidade de um participante ativo de idade x se invalidar antes de completar a idade $a+1$.

$\ddot{a}_x^{i(12)}$ = anuidade antecipada de um indivíduo de idade x .

FCB = Fator de capacidade do benefício.

fb = Frequência de pagamento dos benefícios

d) Pensão por Morte:

$$CN_p = B_p \times q_x^m \times \ddot{a}_b^{(12)} \times FCB \times fb, \text{ onde:}$$

CN_p = Custo Normal relativo ao participante p , calculado para cada benefício.

B_p = Valor do Benefício mensal do participante p .

q_x^m = Probabilidade de um participante válido de idade x falecer antes de completar a idade $x+1$.

(12)

\ddot{a}_b = anuidade antecipada dos beneficiários, calculada levando-se em conta a idade do cônjuge e dos filhos dependentes.

FCB = Fator de capacidade do benefício.

fb = Frequência de pagamento dos benefícios

5.3 Expressão de cálculo do Valor Atual dos Benefícios Futuros (Benefícios a Conceder e Benefícios Concedidos) no Regime de Capitalização.

$$VABF_p = \sum_{t=0}^{a-x} {}_t p_x^{aa} \times q_{x+t}^a \times B_p(t) \times \ddot{a}_{x+t}^{(12)} \times v^t \times FCB \times fb, \text{ onde:}$$

$VABF_p$ = Valor Atual dos Benefícios Futuros

${}_t p_x^{aa}$ = Probabilidade de um participante ativo de idade x atingir ativo a idade $x+t$

q_{x+t}^a = Probabilidade de um participante ativo com idade x se aposentar antes de completar a idade $x+t$

B_p = Valor do benefício mensal do participante p na data da avaliação

(12)

$\ddot{a}_{x+t}^{(12)}$ = anuidade antecipada de um indivíduo válido de idade x .

v^t = fator anual de desconto financeiro

FCB = Fator de capacidade do benefício.

fb = Frequência de pagamento dos benefícios

5.4 Expressão de cálculo do Valor Atual das Contribuições Futuras do Ente Federativo (Benefícios a Conceder e Benefícios Concedidos).

$$VACF = \sum_{p=1}^z \sum_{t=0}^{a-x-1} {}_t p_x^{aa} \times CT_p(t) \times v^t \times fc, \text{ onde:}$$

$VACF$ = Valor Atual das Contribuições Futuras do Ente Federativo

${}_t p_x^{aa}$ = Probabilidade de um participante ativo de idade x atingir ativo a idade $x+t$

$CT_p(t)$ = Total das contribuições do Ente Federativo
 v^t = Fator anual de desconto financeiro
 fc = Frequência de pagamento das contribuições

5.5 Expressão de cálculo do Valor Atual das Contribuições Futuras do Ativo, Aposentado e Pensionista (Benefícios a Conceder e Benefícios Concedidos).

$$VACF = \sum_{p=1}^z \sum_{t=0}^{a-x-1} {}_t p_x^{aa} \times CT_p(t) \times v^t \times fc, \text{ onde:}$$

VACF = Valor Atual das Contribuições Futuras do Ativo, Aposentado e Pensionista

${}_{t} p_x^{aa}$ = Probabilidade de um participante ativo de idade x atingir ativo a idade $x+t$
 $CT_p(t)$ = Total das contribuições do participante Ativo, Aposentado e Pensionista
 v^t = Fator anual de desconto financeiro
 fc = Frequência de pagamento das contribuições

5.6 Expressão de cálculo do Valor Atual dos Salários Futuros.

$$VASF = \sum_{p=1}^z \sum_{t=0}^{a-x-1} {}_t p_x^{aa} \times CS_p(t) \times v^t \times fc^t \text{ onde:}$$

VASF = Valor Atual dos Salários Futuros
 z = Último registro de participante incluído na avaliação
 p = Cada participante do plano incluído na avaliação
 a = idade do participante na data da aposentadoria
 x = idade do participante na data da avaliação
 CS = Valor do Salário mensal do participante p na data da avaliação
 v^t = Fator anual de desconto financeiro
 fc = Frequência de pagamento das contribuições

5.7 Expressão de cálculo e evolução das Reservas Matemáticas de Benefícios a Conceder e Concedidos;

a) Benefícios a Conceder:

$$RMBAC_x = RMBAC_{x-1} \times (I \times IND_{x-1}) + CN_x - B_x, \text{ onde:}$$

$RMBAC_x$ = Reservas Matemáticas de Benefícios a Conceder no mês x
 I = Taxa mensal de juros
 IND_{x-1} = 1 - Variação do indexador do plano no mês $X-1$
 CN_x = Custo Normal relativo ao mês x
 B_x = Valor dos Benefícios no mês x

a) Benefícios Concedidos:

$$RMBC_x = RMBC_{x-1} \times (I \times IND_{x-1}) - B_x, \text{ onde:}$$

$RMBC_x$ = Reservas Matemáticas de Benefícios Concedidos no mês x

$I =$ Taxa mensal de juros, 6% a.a.

$IND_{x-1} = 1 -$ Variação do indexador do plano no mês X-1

$B_x =$ Valor dos Benefícios no mês x

5.8 Expressão de cálculo da alíquota de contribuição, segregada por Ente Federativo, por Servidores Ativos, Aposentados e Pensionistas.

$$AC = (\sum_{p=1}^z CB_p) / CST \times 100$$

$AC =$ Alíquota contributiva

$CB_p =$ Custo do benefício para o participante p na data da avaliação

$CST =$ Folha total de salários sobre a qual serão calculadas as contribuições da empresa.

Contribuição de Ativos: 11,00%

Contribuição de aposentados e pensionistas: 11,00%, somente sobre a parcela de remuneração que exceder a R\$ 3.416,54.

Contribuição do Ente Federativo: diferença entre AC calculada anteriormente e as contribuições dos ativos, aposentados e pensionistas.

6. Metodologia de cálculo da Compensação Previdenciária a Receber e a Pagar.

Compensação Previdenciária estimada, Portaria nº 403, de 10/12/2008, artigo 11, §5º e §6º, e artigo 12:

Estimativa de ingresso do servidor no mercado de trabalho com idade de 25 anos.

Estimativa de compensação a receber de 20,56% do Valor Atual dos Benefícios Futuros (VABF), geração atual, porém foi utilizado o valor de 10% sobre o VABF, geração atual, cujo valor é de R\$ 9.249.496,42.

7. Parâmetros da Segregação da Massa, quando for o caso.

Segregação da Massa não utilizada.